

Crecimiento Económico de América Latina



BANCO DE MÉXICO

Mayo 5, 2010



Contenido

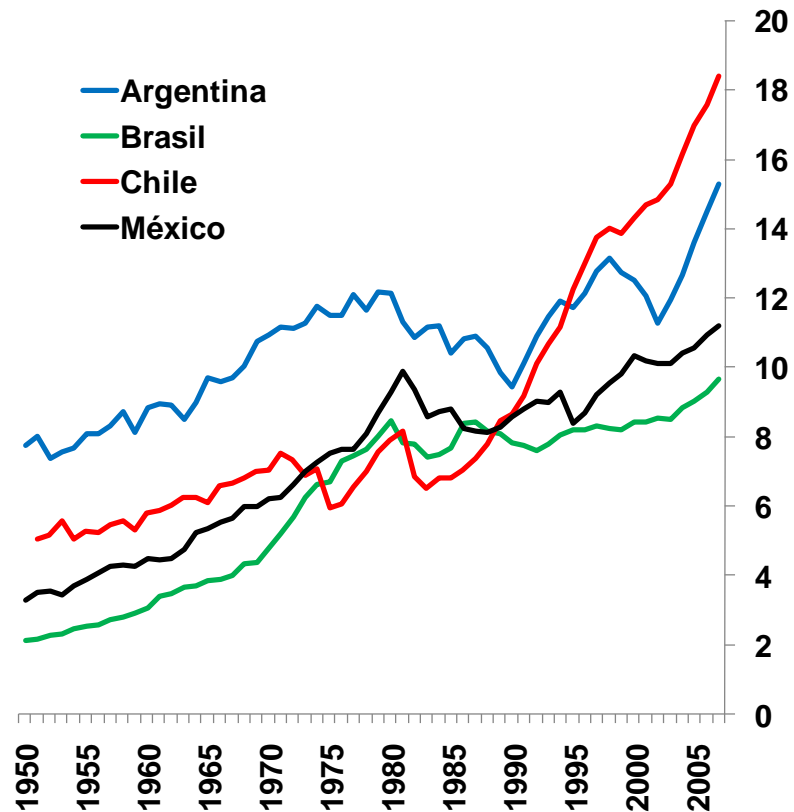
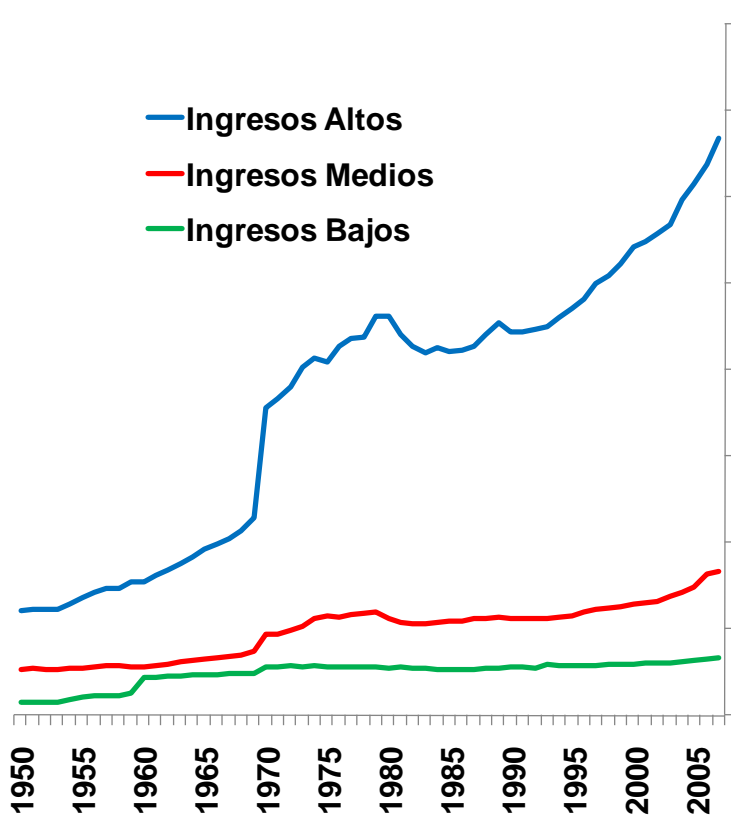
- 1. Desempeño económico de América Latina y México**
2. Oportunidades de desarrollo para México
3. Conclusiones



En el mundo y en América Latina el ingreso por habitante no ha tendido a converger

PIB por habitante: 1950-2007

(Miles de dólares a precios de 2005, ajustados por Paridad de Poder de Compra)





... lo que parecería contradecir que las economías menos desarrolladas tienen más oportunidades para crecer

PIB por habitante en América Latina: 1960-2007

(Países seleccionados, precios de 2005 ajustados por Paridad de Poder de Compra)

	1960 Dólares, ajustados por PPC	Variación anual promedio (%)			2007/1960 Número de veces
		1960-1980	1980-2007	1960-2007	
Haití	1,895	1.1	-1.5	-0.4	0.8
Honduras	2,284	1.9	0.4	1.0	1.6
Rep. Dominicana	2,352	3.1	3.0	3.1	4.1
Nicaragua	2,575	0.9	-1.3	-0.4	0.8
Paraguay	2,588	3.2	-0.1	1.3	1.8
Ecuador	2,776	3.7	0.2	1.7	2.2
Bolivia	2,829	1.0	0.3	0.6	1.3
Brasil	3,038	5.3	0.5	2.5	3.2
Guatemala	3,055	3.3	0.1	1.5	2.0
Colombia	3,166	2.7	1.4	1.9	2.5
El Salvador	3,442	1.3	0.9	1.0	1.6
Perú	3,581	2.3	0.5	1.2	1.8
México	4,457	3.7	0.7	2.0	2.5
Costa Rica	5,069	2.6	1.3	1.8	2.3
Chile	5,814	1.5	3.2	2.5	3.2
Jamaica	5,885	0.3	1.0	0.7	1.4
Uruguay	6,591	1.7	1.3	1.4	2.0
Trinidad y Tobago	6,841	3.5	2.4	2.9	3.8
Argentina	8,815	1.6	0.9	1.2	1.7
Venezuela	9,043	1.5	-0.1	0.6	1.3

Fuente: Datos de Penn World Tables 6.3



La aparente paradoja se despeja si se analizan los determinantes del crecimiento económico de largo plazo

Condiciones del crecimiento económico

1. Iniciales

- ✓ Ingreso por habitante, escolaridad ...

2. Nivel potencial de desarrollo

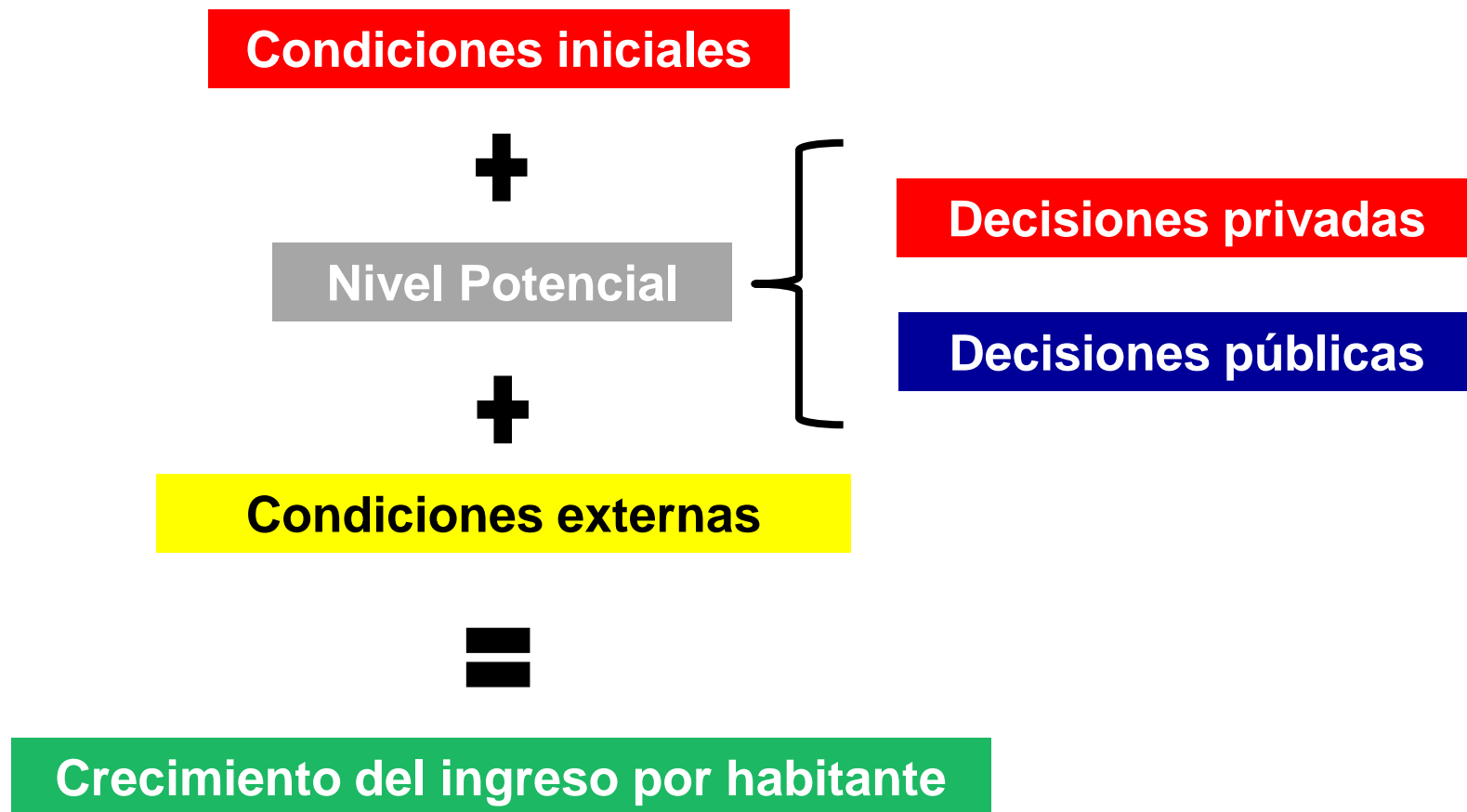
- ✓ Decisiones privadas: ahorro, hijos
- ✓ Decisiones públicas: gasto, distorsiones, estado de derecho, libertad política ...

3. Externas

- ✓ Términos de intercambio, crisis de balanza de pagos ...



Así, dadas las condiciones externas, el crecimiento económico es mayor entre menor sea el ingreso inicial y mayor el nivel potencial



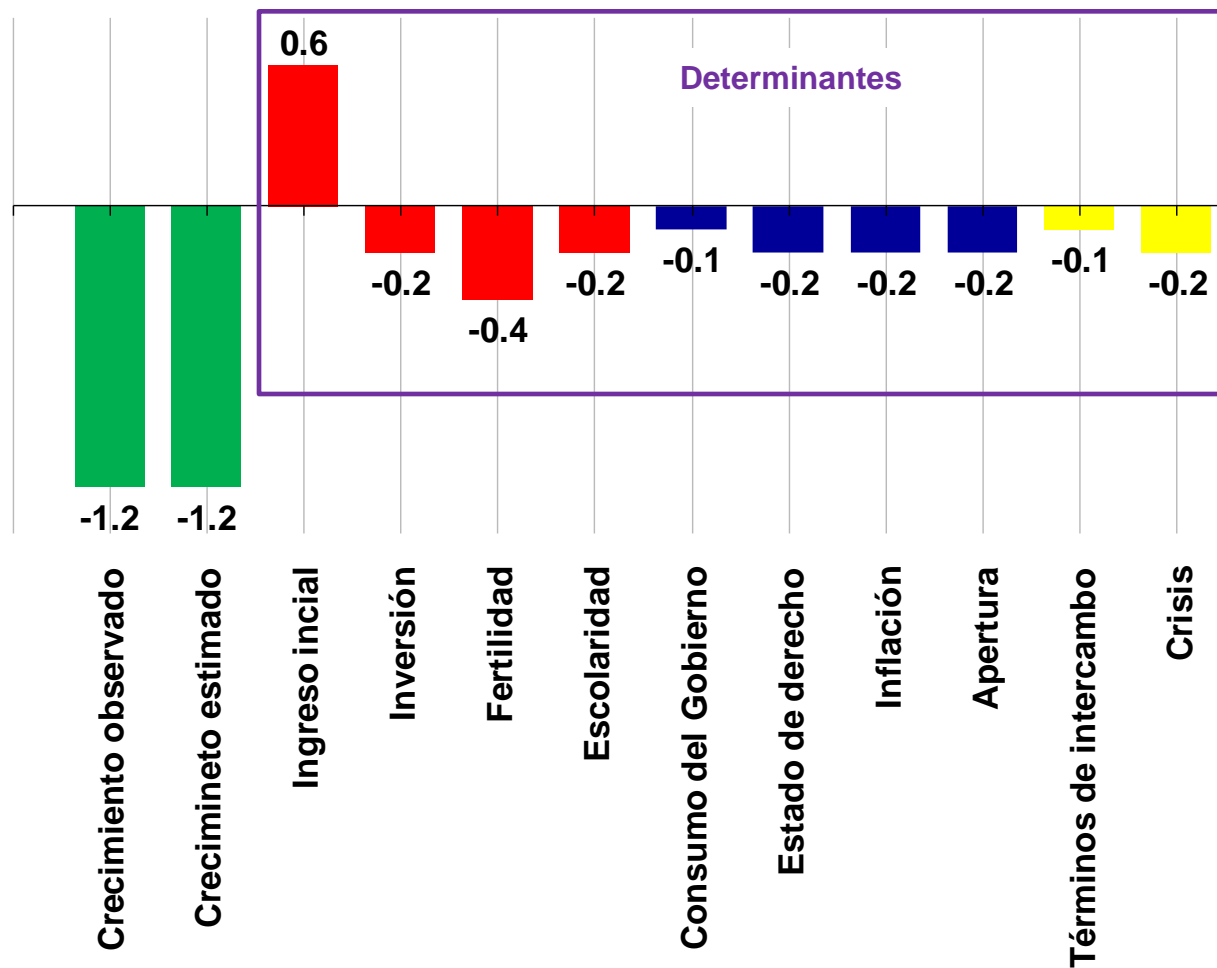
Fuente: Con base en Barro, Robert (1997), *ibid.*



A pesar del ingreso inicial bajo, el crecimiento de América Latina ha sido inferior al promedio del mundo, por todos los determinantes

América Latina: Determinantes del crecimiento del PIB por habitante Desviaciones respecto del promedio mundial: 1970-2000

(%, promedio anual)





Asia del Este representa un punto de comparación aún más relevante para América Latina

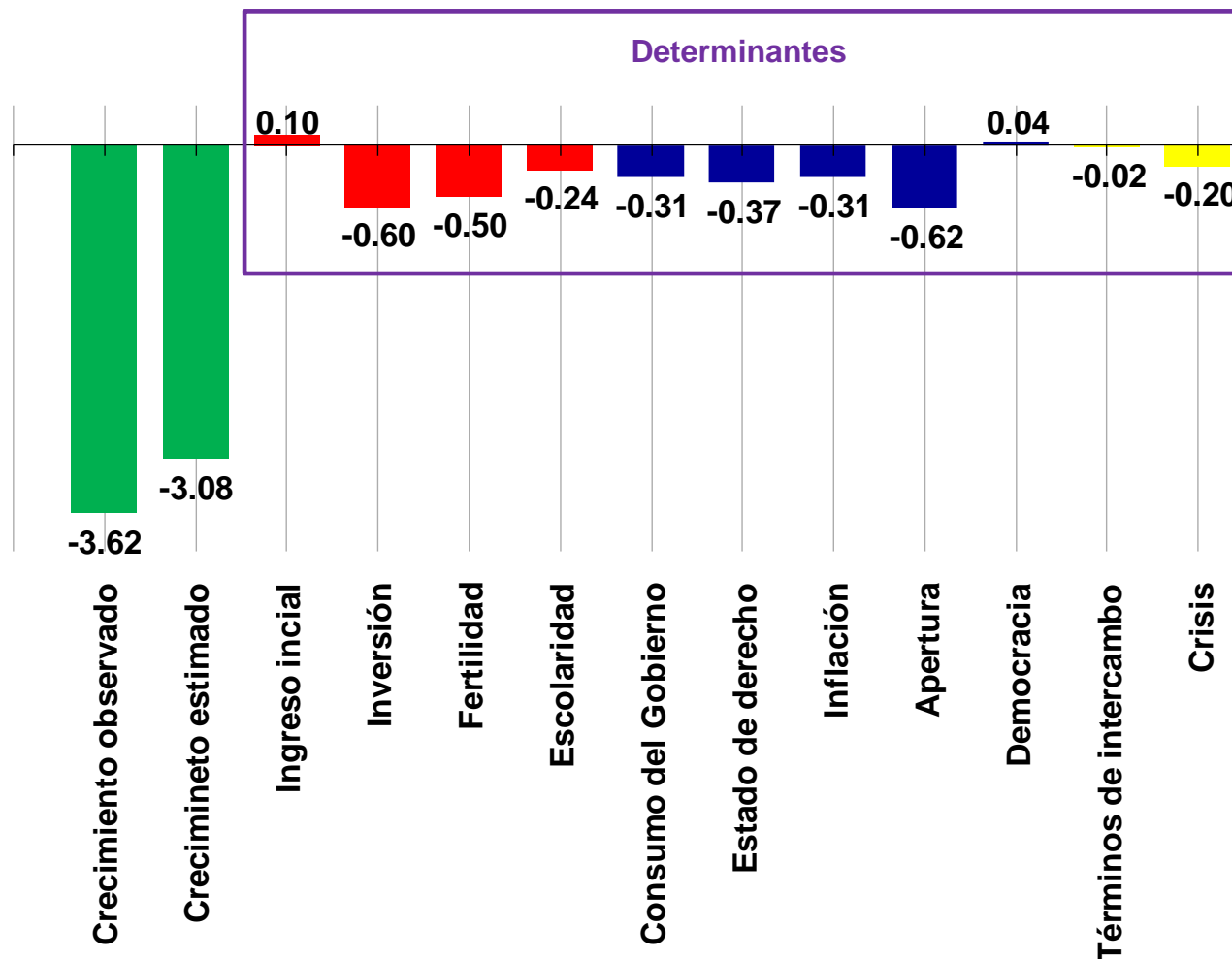
Región/País	PIB por habitante Dólares a precios de 2005 ajustados por PPC			Crecimiento del PIB por habitante Promedio anual (%)		
	1960	2007	2007/1960	1960- 1980	1980- 2007	1960- 2007
Asia del Este (9) Prom.	2,045	20,336	10.2	4.9	4.6	4.7
China	508	8,511	16.8	3.0	8.6	6.2
Indonesia	962	3,826	4.0	2.0	3.7	3.0
Tailandia	1,188	9,406	7.9	4.7	4.3	4.5
Taiwán	1,592	27,005	17.0	7.4	5.3	6.2
Corea	1,765	23,850	13.5	5.8	5.6	5.7
Filipinas	2,198	4,791	2.2	2.4	1.1	1.7
Malasia	2,196	17,891	8.1	5.1	4.2	4.6
Singapur	4,149	44,619	10.8	6.0	4.6	5.2
Hong Kong	3,849	43,121	11.2	7.2	3.8	5.3
América Latina (20) Prom.	4,305	9,146	2.1	2.3	0.7	1.4
México	4,457	11,204	2.5	3.7	0.7	2.0

Fuente: Datos de Penn World Tables 6.3



El rezago de América Latina es significativo con respecto a Asia del Este, por prácticamente todos los determinantes

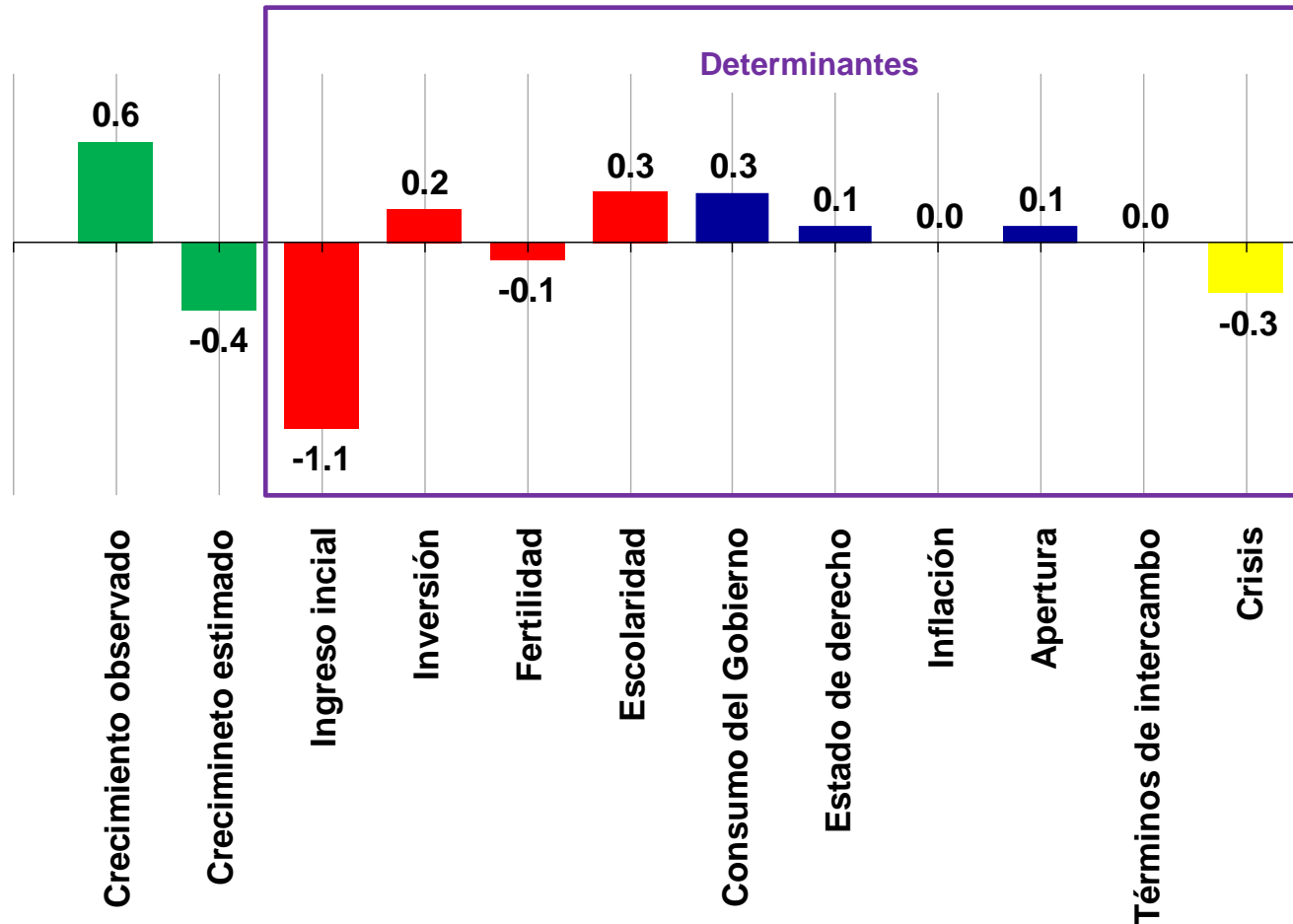
América Latina: Determinantes del crecimiento del PIB por habitante
Desviaciones respecto del promedio de Asia del Este: 1970-2000
(%, promedio anual)





México ha tenido un desempeño moderadamente mejor al de Latinoamérica, a pesar del efecto adverso de sus crisis externas

México: Determinantes del crecimiento del PIB por habitante
Desviaciones respecto del promedio de América Latina: 1970-2000
(%, promedio anual)

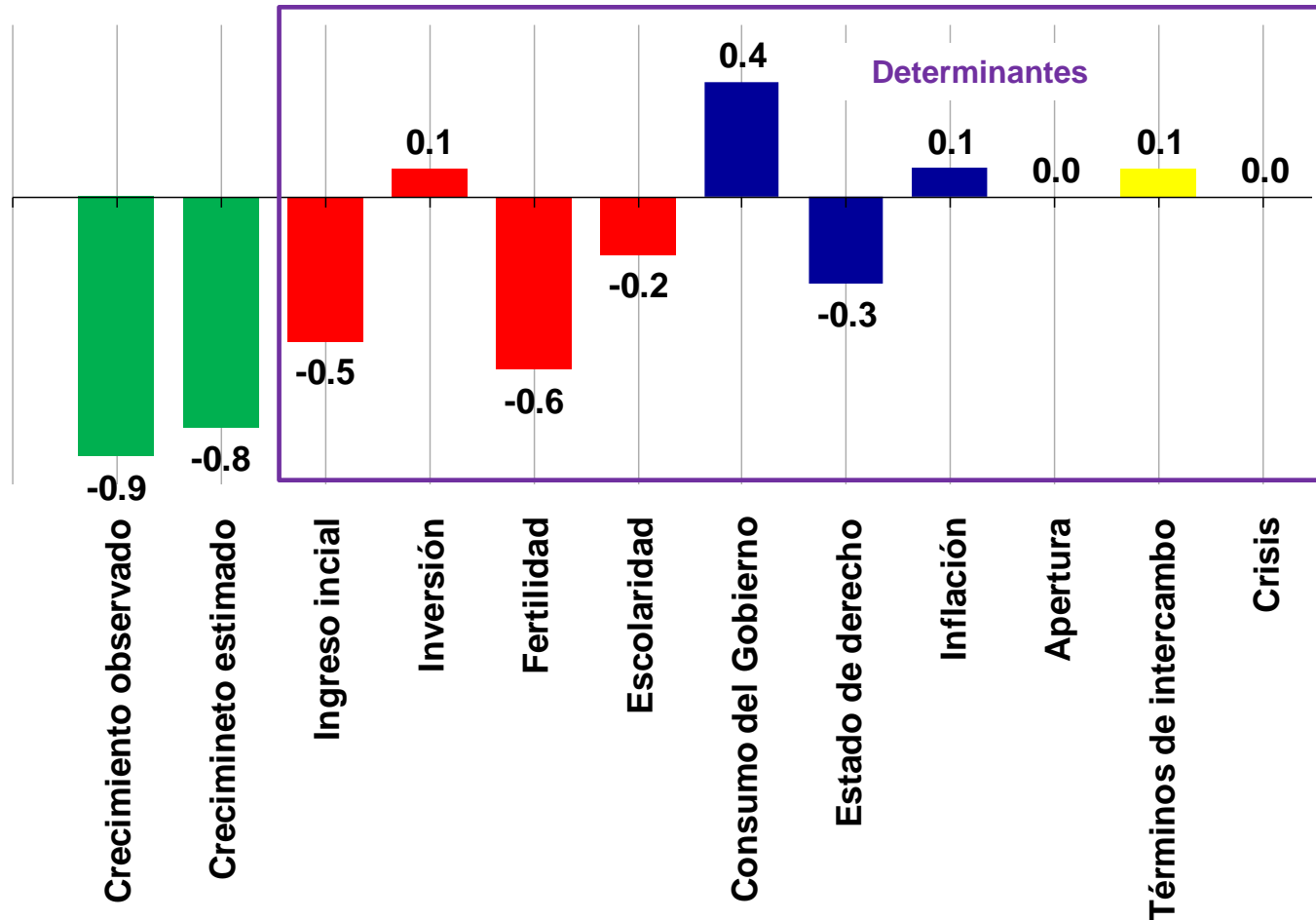


Fuente: Estimaciones de De Gregorio, José (2006), *ibid.*



Sin embargo, el país se ha rezagado respecto a Chile, por varios factores como estado de derecho y escolaridad

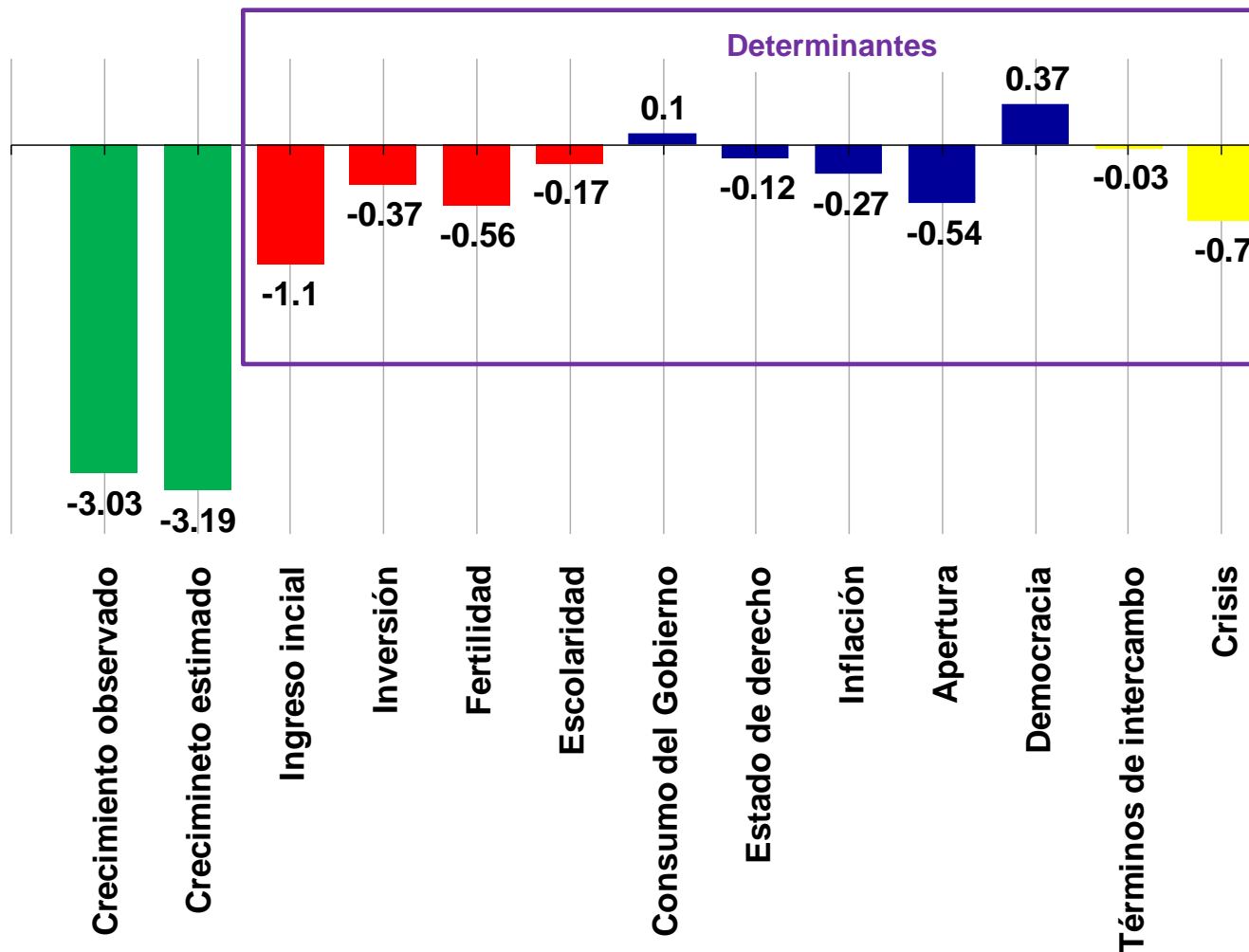
México: Determinantes del crecimiento del PIB por habitante
Desviaciones respecto de Chile: 1970-2000
(%, promedio anual)





El atraso del México respecto de Asia del Este ha sido notable como resultado de casi todos los determinantes

México : Determinantes del crecimiento del PIB por habitante
Desviaciones respecto de Asia del Este: 1970-2000
(%, promedio anual)



Fuente: Estimaciones de De Gregorio y Lee, Jong-Wha (2003), *ibid.*



Contenido

1. Desempeño económico de América Latina y México
- 2. Oportunidades de desarrollo para México**
3. Conclusiones



México puede impulsar el desarrollo económico corrigiendo los factores que han propiciado su rezago

- La escolaridad ha sido una **condición inicial** desfavorable frente al Este Asiático
- Los determinantes que han rezagado el **nivel potencial** de México respecto a estos líderes están relacionados aproximadamente en
 - ✓ Dos terceras partes con decisiones públicas
 - ✓ Resto con decisiones privadas
- Las crisis de balanza de pagos dependen en buena medida del manejo macroeconómico
- Las decisiones privadas siempre son afectadas por las “reglas del juego”
- Lo anterior destaca la importancia de buenas instituciones y decisiones públicas



Las políticas públicas deben orientarse a reducir los obstáculos al crecimiento económico

Agenda básica

- ✓ Consolidación de la estabilidad de precios
- ✓ Estado de derecho
- ✓ Supresión de barreras al comercio exterior
- ✓ Eliminación de obstáculos a la competencia
- ✓ Apertura a la inversión privada
- ✓ Eliminación de regulaciones innecesarias
- ✓ Flexibilidad del mercado laboral
- ✓ Reforma educativa
- ✓ Mejora en la calidad de los servicios públicos
- ✓ Política fiscal favorable al ahorro y la inversión
- ✓ Marco prudencial frente a crisis externas



Contenido

1. Desempeño económico de América Latina y México
2. Oportunidades de desarrollo para México
- 3. Conclusiones**



Conclusiones

- El desempeño económico inferior de América Latina respecto del mundo y Asia del Este revela condiciones internas que limitan su nivel potencial de desarrollo
- Aunque moderadamente superior al crecimiento económico promedio de América Latina, el de México ha mostrado una divergencia respecto a los líderes
- Las condiciones que determinan el rezago ascendente del país se relacionan mayormente con instituciones y decisiones públicas
- La agenda de reformas es muy amplia, las cuales deben llevarse a cabo con profundidad para impulsar con vigor el crecimiento económico