



BANCO DE MEXICO

Encuesta Sobre las Expectativas de los Especialistas en Economía del Sector Privado: Abril de 2007

Principales Resultados

- En esta nota se presentan los principales resultados de la encuesta de abril de 2007 sobre las expectativas de los especialistas en economía del sector privado. La encuesta fue recabada por el Banco de México en 32 grupos de análisis y consultoría económica del sector privado nacional y extranjero y las respuestas se recibieron del 23 al 30 de abril.
- Los aspectos que destacan en los resultados de la encuesta de abril son los siguientes: i) los pronósticos sobre la inflación general y la subyacente al cierre de 2007 mostraron un ligero descenso con relación a los recabados por la encuesta previa; ii) los niveles que se anticipan para las tasas de interés durante los próximos meses y al cierre de este año se mantuvieron prácticamente sin cambio frente a las obtenidas por la encuesta anterior; iii) las previsiones acerca de los niveles que registrará durante los próximos meses y al cierre de 2007 el tipo de cambio del peso con relación al dólar estadounidense tampoco presentaron cambio significativo; y, iv) las estimaciones de los especialistas acerca del crecimiento del PIB en los primeros trimestres del año y en todo 2007, se revisaron a la baja.
- Otros aspectos que sobresalen en los resultados de la encuesta de abril son los siguientes: a) los consultores estiman que en 2007 y 2008 habrá avances importantes en la generación de empleo en el sector formal de la economía, pero éstos serán menores que lo alcanzado en 2006; b) el Índice de Confianza de los Analistas Económicos del Sector Privado se mantuvo sin cambio frente al nivel que había registrado en marzo pasado; y, c) al igual que en los últimos meses, los grupos de análisis económico del sector privado expresaron que los cuatro principales factores que podrían restringir el ritmo de la actividad económica en

el país durante los próximos seis meses son: la debilidad de los mercados externos y de la economía mundial; la necesidad de avanzar en la instrumentación de las medidas todavía pendientes de cambio estructural; los problemas de inseguridad pública en el país; y, la debilidad del mercado interno.

- Los analistas encuestados expresaron de nuevo que las principales políticas o medidas que habría que llevar a cabo para incentivar mayores niveles de inversión en el país, tanto del sector privado nacional como extranjero, son fundamentalmente de tipo estructural: una reforma fiscal; una reforma del sector energético; y, una reforma laboral
- Los especialistas anticipan que en el presente año la inflación general anual, medida por el INPC, se ubicará en 3.65%, una tasa menor que la captada por la encuesta de marzo pasado de 3.68%. Por otra parte, se prevé que la inflación subyacente cierre en este año en 3.52% (3.57% en los resultados de la encuesta precedente).
- La estimación acerca de la inflación general mensual registrada en abril resultó de 0.01% y la correspondiente a la inflación subyacente de 0.2%.
- Los analistas pronostican que en 2008 la inflación general será de 3.57% y la subyacente de 3.31%. Por otra parte, los encuestados anticipan que en 2009 la inflación general resultará de 3.52% y que en el periodo 2008-2011 ésta se ubicará en promedio anual en 3.5%.
- Los especialistas calculan que en mayo y junio de 2007 los incrementos a tasa anual de los salarios contractuales serán de 4.29 y 4.32%, respectivamente.
- Las previsiones acerca de los niveles que presentará la tasa del Cete a 28 días durante los próximos meses y al cierre del año en curso no

observaron modificación significativa con relación a las obtenidas por la encuesta de marzo pasado. Así, se pronostica que dicha tasa al cierre de 2007 se ubique en 6.97% y que al cierre de 2008 resulte de 6.86%.

- Los niveles que se estiman para el tipo de cambio del peso mexicano durante los próximos meses y al cierre de 2007, tampoco registraron cambio significativo con respecto a los obtenidos por la encuesta anterior. De esa manera, se anticipa que al cierre de 2007 y de 2008 el tipo de cambio sea respectivamente de 11.20 y 11.49 pesos por dólar.
- Los consultores revisaron a la baja su previsión de crecimiento económico en 2007. En efecto, los especialistas calculan que en el primer trimestre del año el aumento del PIB real haya sido de 2.91% (se estimó en 3.31% hace un mes), que en el segundo resultará de 2.96%, en el tercero será de 3.21% y que en todo el presente año su tasa sea de 3.2% (3.37% según las respuestas de la encuesta pasada). Asimismo, consideran que en 2008 la expansión del PIB será de 3.7%.
- Los analistas pronostican que en el año en curso el consumo privado registrará una expansión significativa y que continuará el avance de la inversión privada, pero tales crecimientos serán menores que los alcanzados en 2006. Así, se estima para esos dos rubros alzas respectivas de 3.8 y 6.5%. Por otra parte, para el consumo y la inversión pública se calculan incrementos respectivos en el año de 1.5 y 3.8%.
- Los consultores prevén que en 2007 y 2008 el déficit económico del sector público será reducido. Así, estiman que tal rubro, medido como proporción del PIB, resultará de 0.11% en 2007 y de 0.21% en 2008.
- Los especialistas económicos del sector privado prevén que en 2007 y 2008 la expansión del PIB y de la demanda agregada irán acompañadas de alzas importantes del empleo formal. Así, se calcula que el aumento del número de trabajadores asegurados en el IMSS sea de 617 mil personas en 2007 y de 686 mil trabajadores en 2008 (de diciembre de 2007 a diciembre de 2008).
- Los analistas anticipan que el crecimiento económico en los Estados Unidos será de 2.5% en 2007 y de 2.9% en 2008.
- De acuerdo con las respuestas recabadas por la encuesta, en abril el Índice de Confianza de los Analistas Económicos del Sector Privado que elabora el Banco de México se ubicó en

118 puntos. Dicho nivel fue igual al registrado en la encuesta precedente.

- Los analistas anticipan para 2007 una desaceleración significativa del intercambio comercial del país con el exterior. En efecto, se pronostica para el año un crecimiento de las exportaciones no petroleras de 6.5% y que las importaciones de mercancías aumenten 6.9%. En cuanto al valor de las exportaciones petroleras, se calcula que disminuya 11% en el año.
- Las previsiones de los consultores acerca del precio promedio de la mezcla mexicana de crudo de exportación son que en el segundo y tercer trimestres del año se ubique, respectivamente, en 50.91 y 49.56 dólares por barril y que su nivel promedio en todo 2007 sea de 49.29 dólares.
- Los analistas estiman que en abril la balanza comercial haya registrado un déficit de 484 millones de dólares y se calcula que en todo 2007 dicho saldo deficitario resultará de 12,829 millones. Por otra parte, se anticipa que este año el déficit de la cuenta corriente cierre en 9,083 millones. Asimismo, para 2008 se prevé un déficit comercial de 15,244 millones de dólares y que el de la cuenta corriente sea de 11,492 millones.
- Por último, los especialistas consideran que en 2007 el flujo de inversión extranjera directa ascenderá a 16,773 millones de dólares (18,938 millones en 2006) y que en 2008 la entrada de recursos por ese concepto resultará de 17,531 millones.

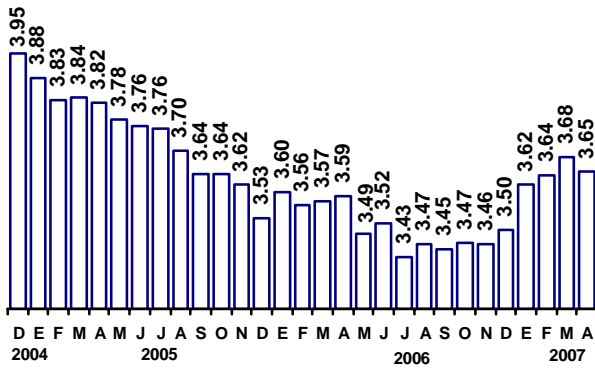
* * * * *

Inflación

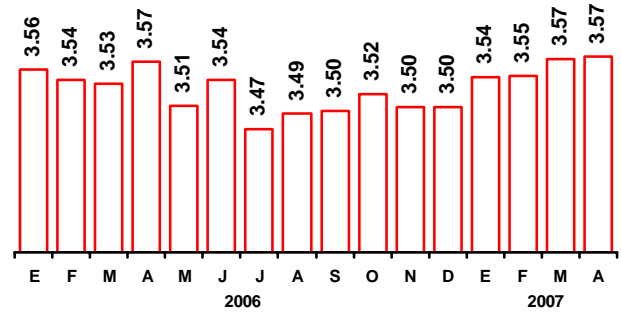
En su conjunto los analistas económicos del sector privado estiman que en abril del presente año la inflación general mensual medida por el INPC haya sido de 0.01% y la subyacente de 0.2%.¹ Por otra parte, para mayo, junio, julio, agosto, septiembre, octubre, noviembre y diciembre de 2007 tales especialistas anticipan tasas de inflación mensual respectivas de (-)0.15, 0.13, 0.23, 0.32, 0.58, 0.41, 0.57 y 0.47%. Por otra parte, para enero, febrero, marzo y abril de 2008 se calcula que la tasa mensual referida vaya a resultar de 0.41, 0.28, 0.26 y 0.14%.

¹ Las cifras presentadas en esta nota se refieren al valor promedio de las respuestas recabadas para cada variable.

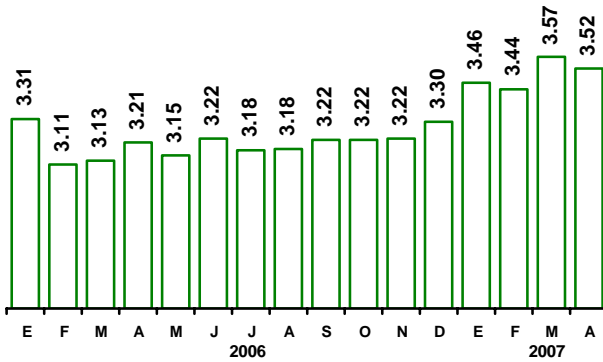
Expectativas de Inflación del INPC para 2007
Por ciento



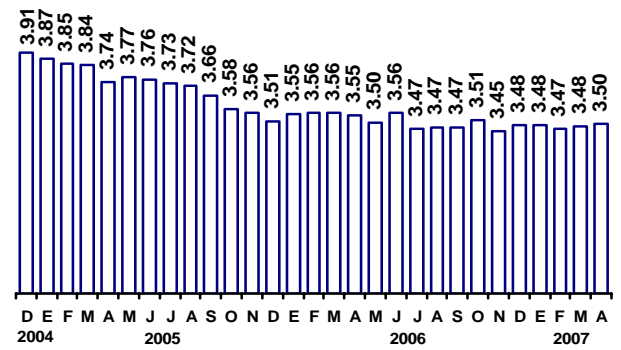
Expectativas de Inflación del INPC para 2008
Por ciento



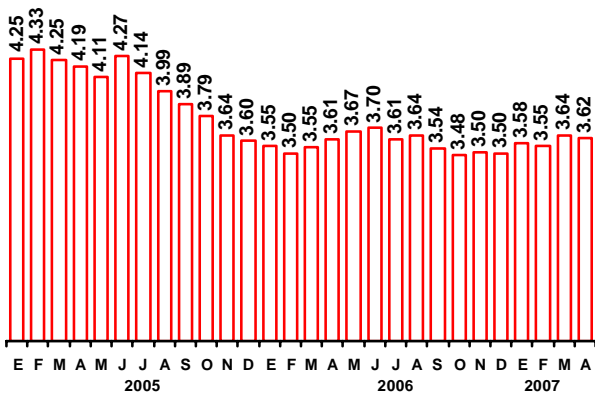
Expectativas de Inflación Subyacente del INPC para 2007
Por ciento



Expectativa de Inflación Promedio Anual del INPC para el Período: 2008-2011
Por ciento



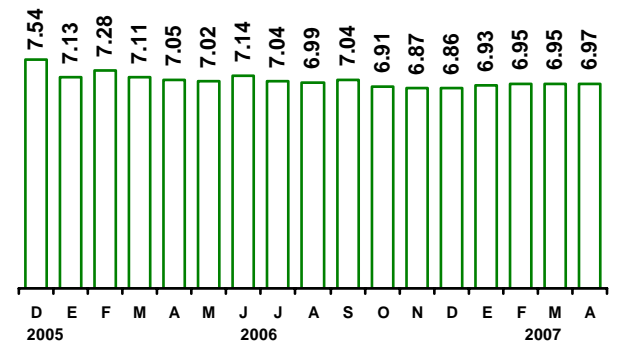
Expectativas de Inflación del INPC para los Siguientes Doce Meses
Por ciento



Tasas de Interés

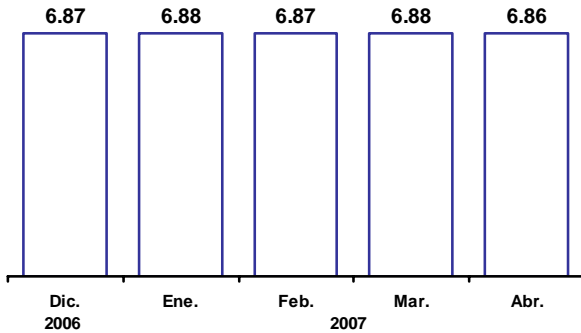
Las previsiones recabadas con relación a los niveles que registrará en los próximos meses la tasa de interés del Cete a 28 días se mantuvieron sin cambio con respecto a las captadas hace un mes. En efecto, se estima que dicha tasa se ubique al cierre del presente año en 6.97% y se pronostica que al cierre de 2008 termine en 6.86%.

Evolución de las Expectativas de Tasas de Interés para el Cierre de 2007
Cete a 28 días



Los consultores pronostican que la inflación general será al cierre de 2007 de 3.65% y la subyacente de 3.52%. Asimismo, para 2008 la predicción para la inflación general es de 3.57% y se anticipa que ese año la subyacente se ubique en 3.31%. Por otra parte, se estima que la inflación general en 2009 sea de 3.52% y que en el periodo 2008-2011 resulte en promedio anual de 3.5%.

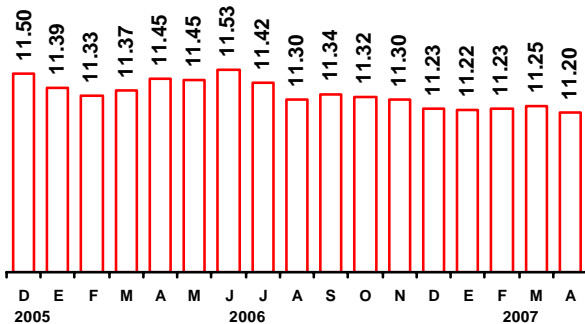
Evolución de las Expectativas de Tasas de Interés para el Cierre de 2008
Cete a 28 días



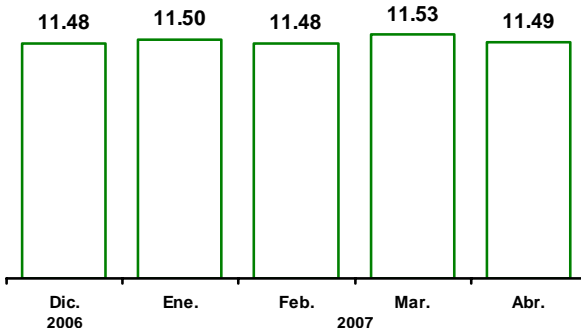
Tipo de Cambio

Los pronósticos captados por la encuesta referentes al nivel del tipo de cambio durante los próximos meses y al cierre de 2007 tampoco registraron variaciones frente a los obtenidos en marzo pasado. De esa manera, para el cierre del presente año se anticipa que la cotización de la moneda mexicana sea de 11.20 pesos por dólar (11.25 pesos según las respuestas de la encuesta previa) y que al cierre de 2008 se ubique en 11.49 pesos por dólar (11.53 pesos en la encuesta anterior).

Evolución de las Expectativas de Tipo de Cambio para el Cierre de 2007
Pesos por dólar



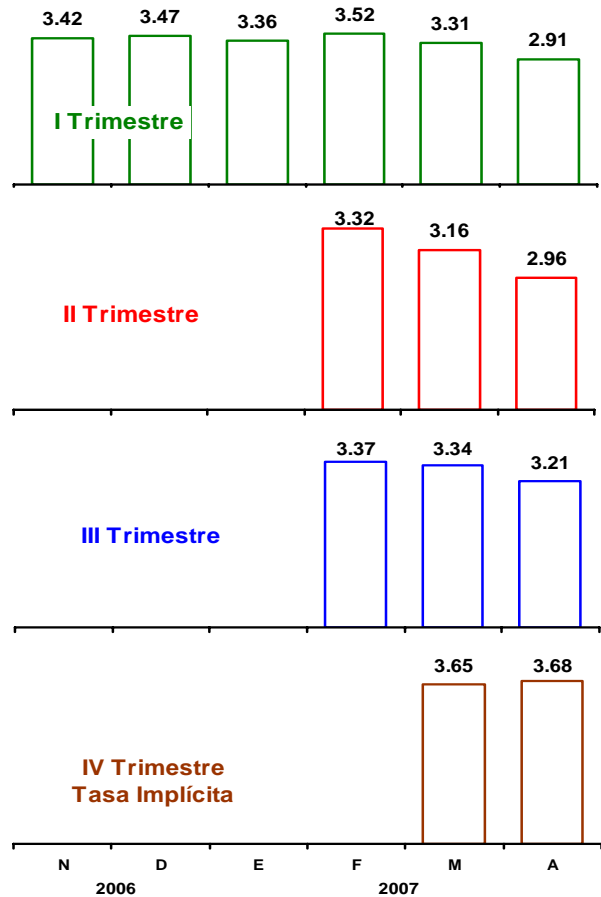
Evolución de las Expectativas de Tipo de Cambio para el Cierre de 2008
Pesos por dólar



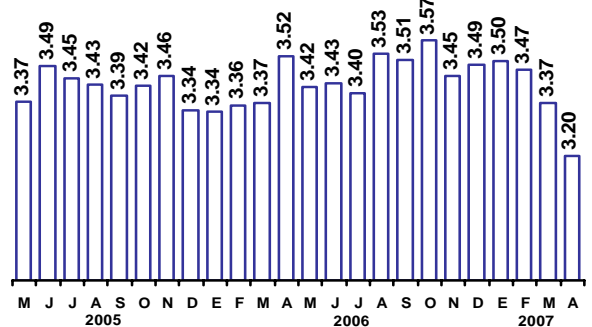
Actividad Económica

Los analistas encuestados estiman que en los trimestres primero, segundo, tercero y cuarto de 2007 el incremento anual del PIB sea, respectivamente, de 2.91, 2.96, 3.21 y 3.68%. Tales cifras implican un crecimiento en todo 2007 de 3.2% (3.37% en las respuestas de la encuesta previa). En lo referente a 2008, se prevé que el PIB crezca a una tasa de 3.7%.

Pronóstico de Crecimiento Económico para los Cuatro Trimestres de 2007
Tasa anual en por ciento

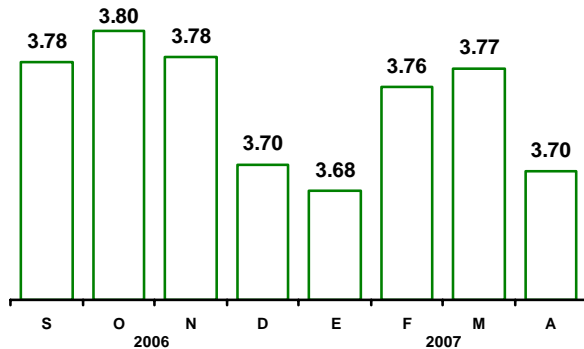


Pronóstico de Crecimiento Económico para 2007
Tasa anual en por ciento



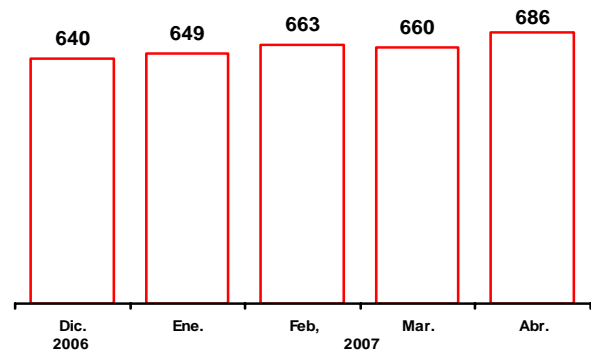
Los consultores estiman que en 2007 los crecimientos del consumo y de la inversión del sector privado sean, respectivamente, de 3.8 y 6.5%. Por su parte, los pronósticos sobre el aumento en el año del consumo y de la inversión del sector público resultaron, respectivamente, de 1.5 y 3.8%.

Pronóstico de Crecimiento Económico para 2008
Tasa anual en por ciento



acrecentarán con respecto a sus niveles del primer semestre de este año.

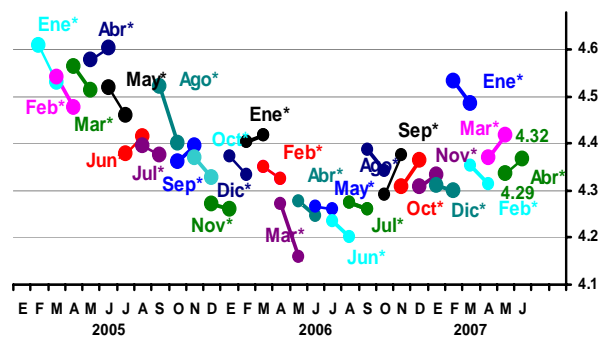
Incremento del Número de Trabajadores Asegurados en el IMSS en 2008
Miles de trabajadores



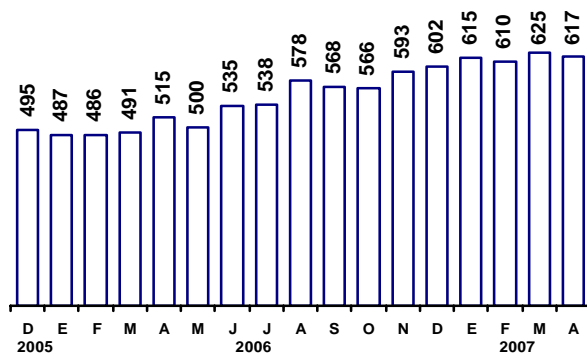
Empleo y Salarios

Los analistas anticipan que en el presente año el número total de trabajadores asegurados en el IMSS aumentará en 617 mil personas (variación del cierre de 2006 al cierre de 2007) y que en 2008 ese indicador de empleo formal crecerá en 686 mil trabajadores. Por otra parte, también se considera que en mayo y junio de 2007 los salarios contractuales registrarán alzas anuales respectivas en términos nominales de 4.29 y 4.32%.

Pronósticos de Incremento Anual de los Salarios Contractuales
Por ciento



Incremento del Número de Trabajadores Asegurados en el IMSS en 2007
Miles de trabajadores

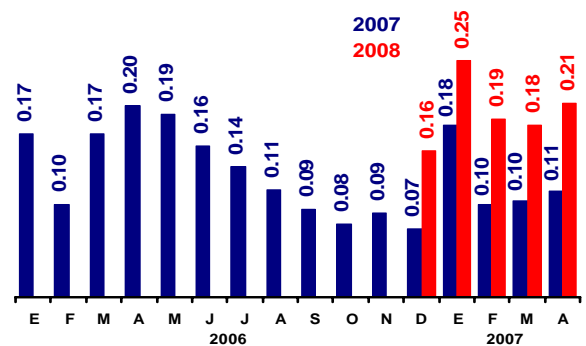


Corresponde al mes en que se recabó la encuesta.

Finanzas Públicas

Los consultores encuestados pronostican que tanto en 2007 como en 2008 las finanzas públicas del país arrojarán un déficit económico reducido. Éste se ubicaría en 2007 en 0.11 puntos porcentuales con respecto al PIB y en 2008 tal cifra se calcula en 0.21 puntos porcentuales.

Déficit Económico en 2007 y 2008
Porcentaje del PIB



La mayoría de los especialistas consideró que durante 2007 los salarios en términos reales presentarán incrementos. Así, el 82% de los entrevistados indicó que en el primer semestre de 2007 los salarios reales aumentarán con relación a sus niveles del segundo semestre de 2006. Por su parte, 81% de los consultores estimó que en el segundo semestre de 2007 los salarios reales se

Políticas que Incentivarían Una Mayor Inversión Privada en México

Los grupos de análisis económico consultados por el Banco de México consideraron que las políticas o medidas que es necesario instrumentar en el país para lograr niveles más elevados de inversión privada nacional y extranjera son primordialmente de carácter estructural. Así, de acuerdo con su frecuencia de mención, tales medidas son las siguientes: reforma fiscal (26% de las respuestas); reforma del sector energético (22%); reforma laboral (20%); mantener la estabilidad macroeconómica, la disciplina fiscal y monetaria y fortalecer la coordinación y credibilidad de esas políticas (5%); y, una mayor desregulación y promoción de la competencia (5%). Las anteriores cinco políticas o medidas absorbieron el 78% de las respuestas recabadas.

Consultores del Sector Privado: Principales Políticas o Tareas que se Requieren para Propiciar en México Mayores Niveles de Inversión del Sector Privado Nacional y Extranjero

Distribución porcentual de las respuestas

	2006		2007	
	Oct.	Dic.	Feb.	Abr.
1. Reforma Fiscal	23	23	26	26
2. Reforma en el Sector Energético	24	22	20	22
3. Reforma Laboral y del Sistema de Pensiones	18	17	23	20
4. Mantener la Estabilidad Macroeconómica, la Disciplina Fiscal y Monetaria y Mejorar la Coordinación y Credibilidad de esas Políticas	1	4	4	5
5. Mayor Desregulación y Facilitar la Competencia Interna	8	7	7	5
6. Mejorar el Marco Jurídico y la Certidumbre Jurídica	3	1	3	4
7. Profundizar y Continuar con las Reformas Estructurales	4	4	3	4
8. Mejorar la Seguridad Pública	1	1	4	2
9. Mejorar la Infraestructura	6	3	4	2
11. Políticas de Reactivación Industrial	1	3	0	2
10. Reforma Educativa y Mejor Capacitación Laboral	1	1	0	2
12. Fortalecer el Estado de Derecho	6	7	3	2
13. Reforma del Estado	0	1	0	2
14. Mejorar la Capacidad de Diálogo y Negociación Política	3	2	0	0
15. Mejorar Manejo Político, Lograr Consensos y un Poder Legislativo que trabaje para México	3	1	1	0
16. Reactivar Financiamiento y Menores Tasas Activas	0	2	1	0
17. Combate Eficaz a la Corrupción	0	0	0	0
18. Otros	0	0	1	2
S U M A:	100	100	100	100

Factores que Podrían Obstaculizar el Crecimiento Económico de México

Los especialistas encuestados expresaron que los cuatro principales factores que podrían obstruir el ritmo de la actividad económica en México durante los próximos seis meses son, en orden de importancia, los siguientes: la debilidad de los mercados externos y de la economía mundial (26% de las respuestas); la falta de

avances en materia de reformas estructurales (25%); los problemas de inseguridad pública en el país (15%); y la debilidad de la demanda interna (6% de las respuestas). Estos cuatro factores constituyeron el 72% de las respuestas recabadas.

Factores que en los Próximos Meses Podrían Limitar el Ritmo de la Actividad Económica

Distribución de las respuestas (%)

Encuestas de:	2005	2006												2007			
	Dic.	Ene.	Feb.	Mar.	Abr.	May.	Jun.	Jul.	Ago.	Sep.	Oct.	Nov.	Dic.	Ene.	Feb.	Mar.	Abr.
Debilidad del mercado externo y de la ec. mundial	9	9	7	4	3	5	5	11	11	22	26	24	29	19	22	24	26
La ausencia de cambios estructurales en México	32	31	31	30	26	27	24	25	28	28	27	29	29	19	27	28	25
Problemas de inseguridad pública	4	7	9	12	12	7	4	9	7	9	10	11	10	6	11	13	15
Debilidad del mercado interno	1	3	5	2	3	0	0	0	1	0	3	4	2	3	3	4	6
Aumento en precios de insumos y mat. primas	1	2	2	1	3	1	0	2	2	0	0	0	1	1	2	2	3
El precio de exportación del petróleo	2	3	3	0	4	1	1	3	1	5	7	6	7	13	9	3	3
Presiones inflacionarias en nuestro país	0	0	0	0	0	0	0	0	0	3	2	1	1	16	10	5	3
Incertidumbre sobre la situación económica interna	4	0	1	2	1	3	6	2	2	3	0	0	1	2	1	3	3
Aumento en los costos salariales	1	2	3	2	1	0	0	0	0	0	0	0	0	3	2	3	2
Escasez de mano de obra calificada	0	0	0	0	1	1	1	1	1	2	1	1	1	1	0	1	2
Incertidumbre política interna	22	25	26	30	26	29	26	25	25	16	13	15	8	1	2	1	2
La política fiscal que se está instrumentando	3	1	2	1	1	1	1	2	2	1	3	1	3	3	1	2	2
Lenta recuperación de los salarios reales	1	1	0	0	0	1	0	0	0	0	0	1	1	0	0	2	2
Contracción de la oferta de recursos del exterior	0	0	0	2	3	2	2	2	0	2	1	0	1	3	2	2	2
La política monetaria que se está aplicando	2	3	1	0	1	1	2	0	0	1	0	1	0	0	0	0	2
Los niveles de las tasas de interés externas	4	2	1	3	4	7	13	4	3	1	1	1	2	3	2	1	1
Disponibilidad de financiamiento interno	2	2	2	1	0	0	0	2	1	1	0	0	0	1	0	0	0
Elevado costo del financiamiento interno	1	0	0	1	1	1	1	2	2	1	0	0	0	1	0	0	0
Incertidumbre y situación financiera internacional	0	0	0	2	4	8	11	4	3	3	3	1	1	1	1	3	0
Inestabilidad política internacional	0	2	1	0	0	0	0	3	2	0	0	0	0	0	0	0	0
Otros	10	7	6	4	4	4	3	3	6	2	3	2	3	4	5	3	1
Suma:	100	100	100	100	100	100	100	100	100	100	100	100	100	100	100	100	100

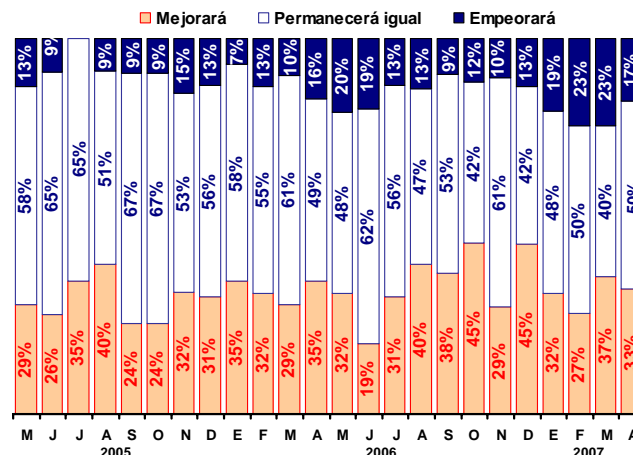
Clima de los Negocios y Nivel de Confianza

En su conjunto los resultados de la encuesta de abril referentes al clima de los negocios para las actividades productivas del sector privado y al nivel de confianza que prevalecerá en los próximos meses no presentaron cambio significativo con relación a lo captado por la encuesta de marzo pasado. Ello como reflejo de que en su comparación mensual mejoró el balance de respuestas de dos de los cinco indicadores de confianza que recaba la encuesta y se debilitó en los tres restantes. Así, el 33% de los analistas indicó que durante el próximo semestre el ambiente de los negocios será más propicio en México que en los seis meses pasados (37 y 27% lo apuntó en las encuestas de hace uno y dos meses). Por otra parte, 50% de los consultores consideró que el ambiente de los negocios se mantendrá sin modificación y en consecuencia el restante 17% evaluó que empeorará. Por tanto, en la encuesta de abril el balance de respuestas para esta variable

resultó positivo (16%) y superior al registrado en la encuesta precedente (14%).

Expectativas sobre el Clima de los Negocios que Prevalecerá durante los Próximos Seis Meses en Comparación con los Pasados Seis Meses

Porcentaje de respuestas



Indicadores sobre el Nivel de Confianza Respecto de la Situación Actual de la Economía y su Futuro

Porcentajes de respuestas (%)

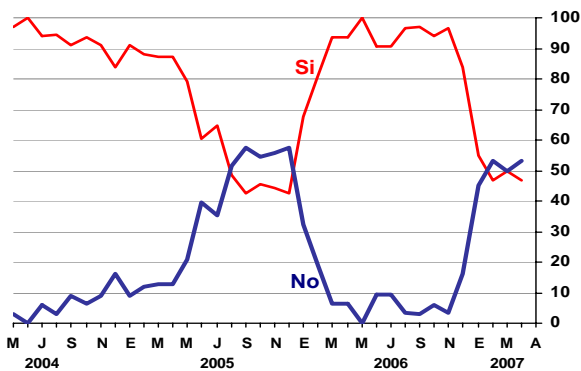
Encuesta de	2005			2006												2007			
	Dic.	Ene.	Feb.	Mar.	Abr.	May.	Jun.	Jul.	Ago.	Sep.	Oct.	Nov.	Dic.	Ene.	Feb.	Mar.	Abr.		
1. ¿Cómo considera que evolucione el clima de los negocios para las actividades productivas del sector privado en los próximos seis meses en comparación con los pasados seis meses?																			
Mejorará	31	35	32	29	35	32	19	31	40	38	45	29	45	32	27	37	33		
Permanecerá igual	56	58	55	61	49	48	62	56	47	53	43	61	42	49	50	40	50		
Empeorará	13	7	13	10	16	20	19	13	13	9	12	10	13	19	23	23	17		
2. Tomando en cuenta el entorno económico financiero ¿usted considera que actualmente la economía mexicana está mejor que hace un año?																			
Sí	42	68	81	94	94	100	91	91	97	97	94	96	84	55	47	50	47		
No	58	32	19	6	6	0	9	9	3	3	6	4	16	45	53	50	53		
3. ¿Espera usted que la evolución económica del país mejore durante los próximos seis meses con relación a la situación actual?																			
Sí	64	68	74	57	65	55	47	56	43	44	52	39	47	45	50	63	60		
No	36	32	26	43	35	45	53	44	57	56	48	61	53	55	50	37	40		
4. ¿Cómo espera que se comporte el empleo formal en el país en los próximos seis meses?																			
Aumente	73	87	81	91	88	81	70	78	77	74	67	59	64	55	67	65	67		
Permanezca igual	24	10	16	9	12	19	30	19	17	20	24	30	23	32	20	16	23		
Disminuya	3	3	3	0	0	0	0	3	6	6	9	11	13	13	13	19	10		
5. ¿Cómo considera que sea la coyuntura actual de las empresas para efectuar inversiones?																			
Buen momento para invertir	36	31	38	42	49	38	28	39	55	57	68	59	58	47	36	50	46		
Mal momento para invertir	16	14	10	10	7	10	16	10	14	10	3	8	10	16	11	7	11		
No está seguro	48	55	52	48	44	52	56	51	31	33	29	33	32	37	53	43	43		

De los restantes cuatro indicadores relativos al nivel de confianza prevaleciente en la economía mexicana y sobre su evolución en el corto plazo, uno de ellos presentó un avance con relación a lo señalado en la encuesta previa. De las respuestas recabadas cabe destacar lo siguiente: i) 60% de

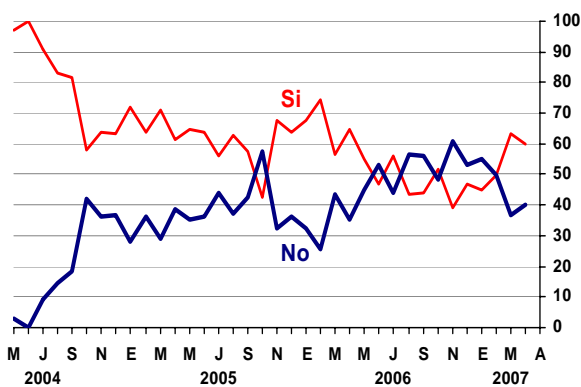
los analistas precisó que durante los próximos seis meses la evolución económica del país será más propicia que actualmente (63% respondieron de esa manera en la encuesta pasada); ii) 47% de los encuestados indicó que actualmente la situación de la economía mexicana es más

favorable que la prevaleciente hace un año (50% se pronunció en ese sentido en la encuesta de marzo pasado); iii) 67% de los especialistas estimó que durante los próximos seis meses mejorará la ocupación formal en el país (65% lo apuntó hace un mes) y 23% señaló que permanecerá igual. Luego, el 10% de ellos expresó que disminuirá; y, iv) 46% de los consultores calificó a la situación presente como propicia para que las empresas emprendan proyectos de inversión (50% lo estimó en la encuesta previa). Por otra parte, 43% de los encuestados comentó no estar seguro sobre este último asunto y el 11% restante evaluó a la situación corriente como desfavorable para invertir (tres especialistas). En consecuencia, el balance de respuestas para esta última pregunta resultó positivo en 35% y menor al de 43% obtenido en la encuesta de marzo pasado.

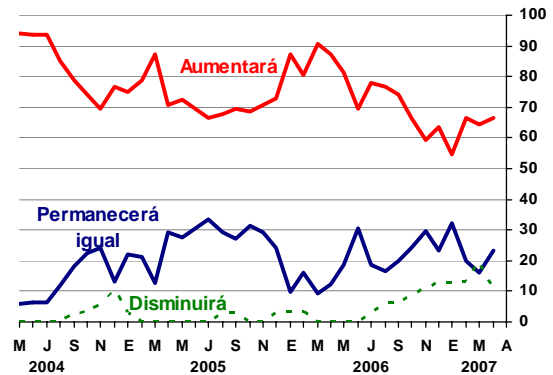
Indicadores de Confianza: La Economía se Encuentra en Mejor Situación que hace un Año
Porcentaje de respuestas



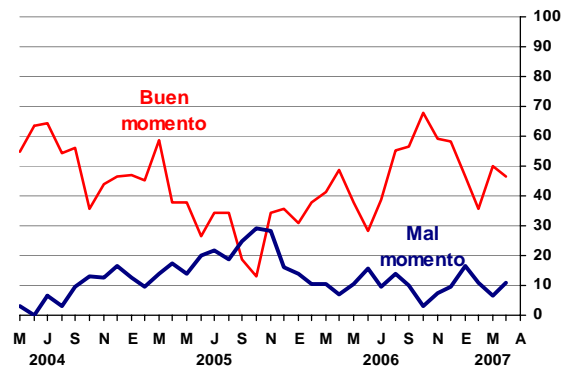
Indicadores de Confianza ¿Será Favorable la Evolución Económica del País en los Próximos Seis Meses?
Porcentaje de respuestas



Indicadores de Confianza: Tendencia del Empleo Formal en el País durante los Próximos Seis Meses
Porcentaje de respuestas



Indicadores de Confianza: ¿Cómo se Presenta para las Empresas la Coyuntura Actual para Invertir?
Porcentaje de respuestas

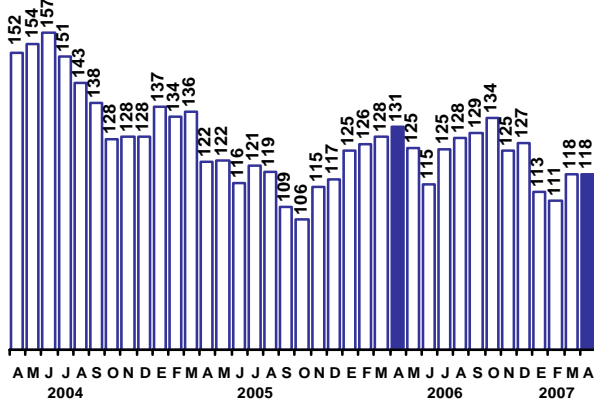


En su conjunto, las respuestas a la encuesta de abril de los especialistas del sector privado referentes a los indicadores sobre confianza y clima de los negocios, no implicaron cambio en el nivel del Índice de Confianza de los Analistas Económicos del Sector Privado con relación al derivado de la encuesta previa. Este Índice es elaborado por el Banco de México considerando a los cinco indicadores sobre confianza y clima de los negocios que recoge la encuesta. Así, en abril de 2007 el Índice de Confianza referido resultó de 118 puntos (base 1998=100)², mismo nivel que el obtenido en la

² El Índice de Confianza de los Analistas Económicos del Sector Privado persigue medir su sentimiento o percepción acerca de la situación económica actual y el ambiente para los negocios comparado con el prevaleciente en el pasado reciente, así como su apreciación sobre la evolución económica del país en el futuro próximo. La metodología de cálculo del índice es sencilla y es la que se aplica en las encuestas sobre confianza y clima de negocios de otros países. El índice se elabora con base en las cinco preguntas mencionadas. Su cálculo se deriva de considerar subíndices para cada pregunta, mismos que resultan de los **balances de respuestas** y de agregar a ellos una constante de 100. El balance de respuestas se obtiene restando para cada pregunta al porcentaje de respuestas positivas el de las negativas. El propósito de agregar 100 a tales balances es sólo para evitar cantidades negativas. Los subíndices así obtenidos para cada pregunta se promedian, mes a mes, con lo que se construye una serie cronológica. A dicha serie se le impone un año base, que en este caso es 1998=100. El año base es simplemente el año a partir del cual se contó con las respuestas de las cinco preguntas de confianza y clima de negocios.

encuesta de marzo. Cabe reconocer que este índice en abril fue menor que el de 131 puntos registrado en abril de 2006.

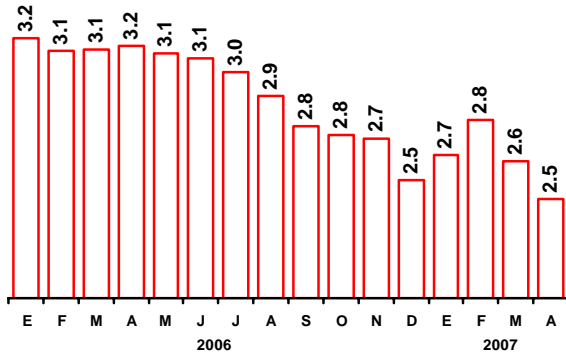
Índice de Confianza de los Analistas Económicos del Sector Privado
1998 = 100



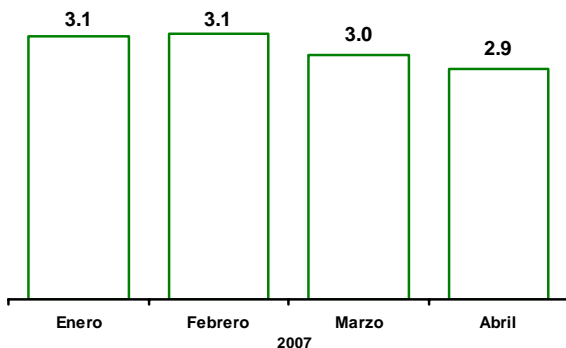
Crecimiento de la Economía de Estados Unidos

Los especialistas encuestados anticipan que en 2007 el crecimiento económico de Estados Unidos será de 2.5% y que en 2007 resultará de 2.9%.

Pronóstico de Crecimiento de la Economía de Estados Unidos en 2007
Variación porcentual anual



Pronóstico de Crecimiento de la Economía de Estados Unidos en 2007
Variación porcentual anual

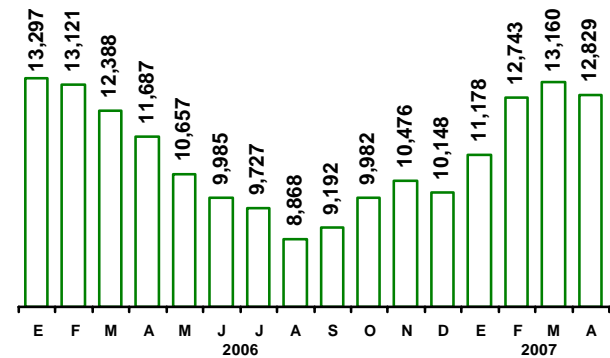


Sector Externo

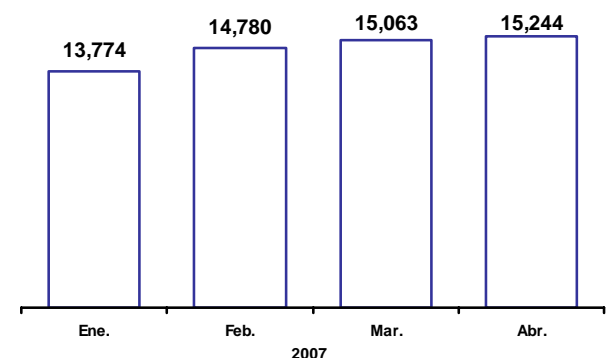
Las previsiones de los analistas económicos del sector privado relativas a las cuentas externas del país son las siguientes: el déficit comercial registrado en abril pasado se estimó en 484 millones de dólares y para todo 2007 en 12,829 millones. Asimismo, se anticipa que en el año en curso el déficit de la cuenta corriente cierre en 9,083 millones. Por otra parte, para 2008 se pronostica que el déficit comercial resulte de 15,244 millones de dólares y que el saldo deficitario de la cuenta corriente se ubique ese año en 11,492 millones.

Los especialistas estiman que en 2007 las exportaciones no petroleras crecerán 6.5% y las importaciones de mercancías lo harán en 6.9%. En cuanto al valor de las exportaciones petroleras, se calcula que en el año en curso presenten una disminución de 11%. Tal pronóstico incorpora previsiones relativas al precio de la mezcla mexicana de crudo de exportación de 50.91 dólares por barril para el segundo trimestre, de 49.56 dólares para el tercero y de 49.29 dólares para todo 2007.

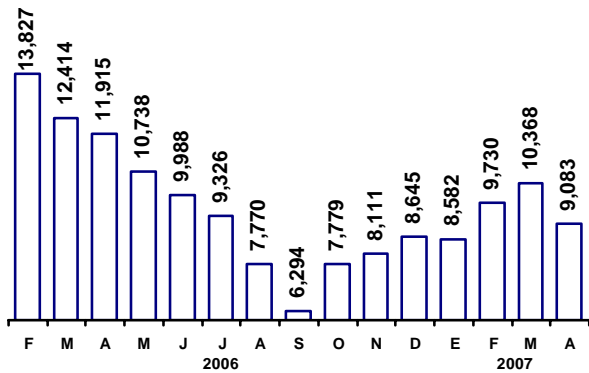
Evolución de la Expectativa de Déficit Comercial en 2007
Millones de dólares



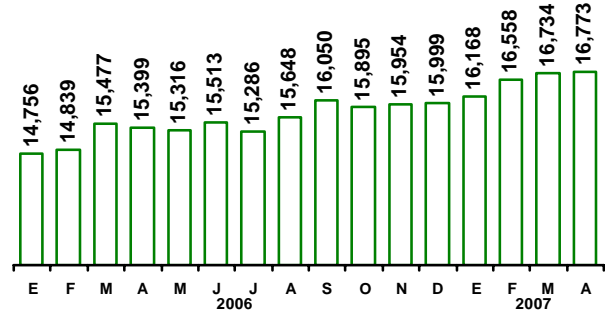
Evolución de la Expectativa de Déficit Comercial en 2008
Millones de dólares



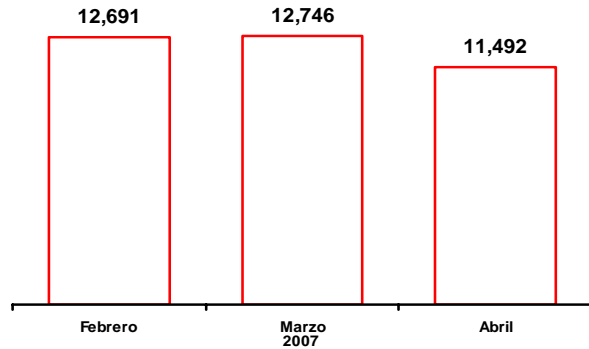
Evolución de la Expectativa de Déficit de la Cuenta Corriente en 2007
Millones de dólares



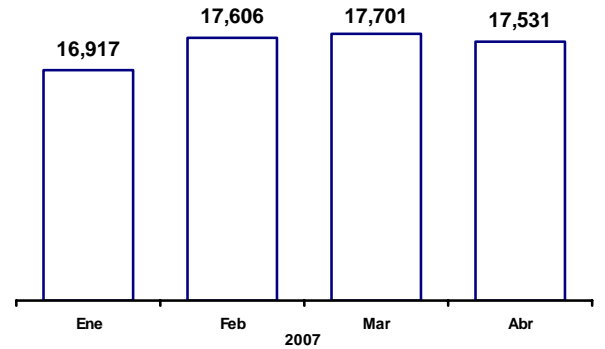
Inversión Extranjera Directa en 2007
Millones de dólares



Evolución de la Expectativa de Déficit de la Cuenta Corriente en 2008
Millones de dólares



Evolución de la Expectativa de Inversión Extranjera Directa en 2008
Millones de dólares



Por último, los consultores encuestados prevén que en 2007 la entrada de recursos al país por concepto de inversión extranjera directa (IED) ascienda a 16,773 millones de dólares y estiman que en 2008 la IED resultará de 17,531 millones de dólares.