



BANCO DE MEXICO

Encuesta Sobre las Expectativas de los Especialistas en Economía del Sector Privado: Junio de 2006

Principales Resultados

- En esta nota se presentan los principales resultados de la encuesta mensual sobre las expectativas de los especialistas en economía del sector privado correspondientes a junio de 2006. La encuesta la recabó el Banco de México entre 33 grupos de análisis y consultoría económica del sector privado nacional y extranjero. Las respuestas se recibieron en la semana del 26 al 30 de junio.*
- Los principales resultados de la encuesta de junio son los siguientes: i) el pronóstico sobre la inflación general al cierre de 2006 se redujo con relación al captado en la encuesta del mes previo; ii) los niveles esperados para las tasas de interés durante los próximos meses y al cierre del presente año no registraron modificación significativa; iii) se revisaron ligeramente al alza las expectativas para el nivel del tipo de cambio que prevalecerá durante los próximos meses y al cierre del año; y iv) la previsión de los analistas acerca del crecimiento del PIB en 2006 aumentó ligeramente con respecto a la recabada hace un mes.*
- Otros aspectos que cabe destacar en los resultados de la encuesta de junio son los siguientes: a) los especialistas revisaron al alza los pronósticos relativos a la generación de empleos formales en 2006 y 2007; b) el Índice de Confianza de los Analistas Económicos del Sector Privado disminuyó con relación al derivado de la encuesta de mayo pasado; y c) los analistas encuestados señalaron una vez más que los dos principales factores que podrían obstruir la actividad económica durante los próximos meses son: primero, la incertidumbre política interna y, segundo, la falta de avances en la instrumentación de las medidas todavía pendientes de cambio estructural.*
- Los consultores encuestados también expresaron que para lograr mayores niveles de inversión en el país, tanto del sector privado nacional como extranjero, se requiere instrumentar diversas políticas, mismas que en su mayoría son de tipo estructural: reforma fiscal; reforma del sector energético; y una reforma laboral y del sistema de pensiones.*
- Los especialistas anticipan que en 2006 la inflación general, medida mediante el INPC, resultará de 3.36%, un pronóstico menor al de 3.4% recabado por la encuesta anterior. Asimismo, se calcula que en el presente año la inflación subyacente cierre en 3.28%.*
- Los analistas calculan que en junio la variación mensual del INPC haya resultado de 0.15%. También consideran que en dicho mes la inflación subyacente haya sido de 0.29%.*
- Se estima que en 2007 la inflación general sea de 3.52% y la subyacente de 3.22%. Por otra parte, se anticipa que en 2008 la inflación general resulte de 3.54% y que en el periodo 2007-2010 su tasa promedio anual se ubique en 3.56%.*
- Los consultores pronostican que en julio y agosto de 2006 los incrementos a tasa anual de los salarios contractuales serán de 4.18 y 4.15%, respectivamente.*
- Las previsiones para la tasa del Cete a 28 días durante los próximos meses y al cierre de este año se mantuvieron prácticamente sin cambio con relación a las recabadas en la encuesta de mayo pasado. Así, se anticipa que dicha tasa sea de 7.2% al cierre de 2006 y que alcance 7.1% al cierre de 2007.*

- Los pronósticos para el tipo de cambio del peso mexicano durante los próximos meses y al cierre de 2006, registraron ligeros ajustes al alza frente a los captados por la encuesta correspondiente al mes precedente. De esa manera, se anticipa que al cierre de 2006 el tipo de cambio se ubique en 11.23 pesos por dólar y que al cierre de 2007 su nivel sea de 11.53 pesos por dólar.
- Los analistas encuestados estiman que en el segundo trimestre de 2006 el crecimiento anual del PIB real haya sido de 3.71%. Asimismo, se calcula que en los trimestres tercero y cuarto las tasas anuales correspondientes resultarían de 3.59 y 3.55%. Ello implicaría crecimientos anuales de 4.58 y 3.57 para el primero y segundo semestres del año y de 4.07% para todo 2006. Por otra parte, la previsión para 2007 acerca de la expansión del PIB es que sea de 3.43%.
- Los especialistas anticipan para 2006 una expansión significativa del consumo privado y que continúe el avance de la inversión de ese sector con crecimientos respectivos de 4.6 y 7.6%. Con relación al consumo y la inversión del sector público se esperan para este año incrementos respectivos de 2.6 y 6.5%.
- Los consultores entrevistados consideran que en 2006 mejorará en el país la generación de empleos formales. Así, se pronostica que este año aumente el número de trabajadores asegurados en el IMSS en 698 mil personas (627 mil trabajadores en los resultados de la encuesta anterior). La previsión para 2007 es que el incremento del empleo formal sea de 535 mil ocupaciones.
- Los especialistas del sector privado pronostican que el crecimiento económico de Estados Unidos en 2006 y 2007 será, respectivamente, de 3.5 y 3.1%.
- Los analistas expresaron que los principales factores que podrían obstruir el ritmo de la actividad económica en México durante los próximos meses son, en orden de importancia, los siguientes: la incertidumbre política interna (26% del total de respuestas); la falta de avances en materia de reformas estructurales (24%); los incrementos de las tasas de interés externas (13%) y la situación e incertidumbre financiera internacional (11%). Esos cuatro factores absorbieron el 74% del total de las respuestas recabadas.
- En opinión de los consultores, en el presente año el déficit económico del sector público medido como proporción del PIB cerrará en 0.06% y en 2007 resultará de 0.16%.
- En lo referente a las cuentas externas, los especialistas estiman que en junio el saldo comercial haya sido deficitario en 196 millones de dólares y que en todo 2006 éste resultará de 5,840 millones. Por otra parte, se anticipa que en el presente año el déficit de la cuenta corriente cierre en 5,297 millones de dólares. Para 2007 se calcula un déficit comercial de 9,985 millones de dólares y que el de la cuenta corriente se ubique en 9,988 millones.
- Se pronostica para 2006 un crecimiento de las exportaciones no petroleras de 13.3% y que las importaciones de mercancías se incrementen 13%. En cuanto al valor de las exportaciones petroleras, se anticipa que aumente 21.6% en el año.
- Las previsiones de los consultores acerca del precio promedio de la mezcla mexicana de crudo de exportación son que en el tercero y cuarto trimestres de este año sea, respectivamente, en 52.78 y 51.50 dólares por barril y que su nivel promedio en todo 2006 resulte de 52.63 dólares por barril. Por otra parte, para 2007 se calcula que el precio referido se ubique en promedio en 47.75 dólares por barril.
- Por último, los especialistas encuestados anticipan que en el año en curso el flujo de inversión extranjera directa alcance 15,139 millones de dólares y que en 2007 la entrada de recursos por ese concepto sea de 15,513 millones.

* * * * *

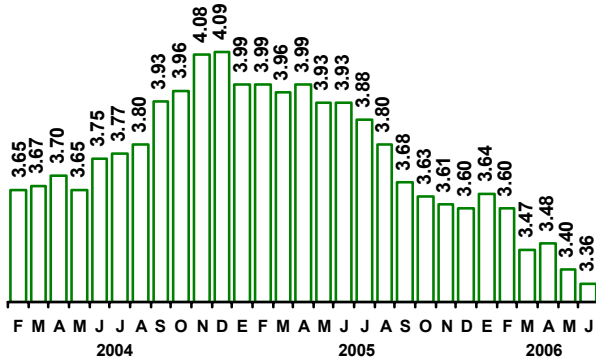
Inflación

Los consultores encuestados estiman que en junio del presente año la variación mensual del INPC haya sido de 0.15% y que en dicho mes la inflación subyacente se haya ubicado en 0.29%.¹

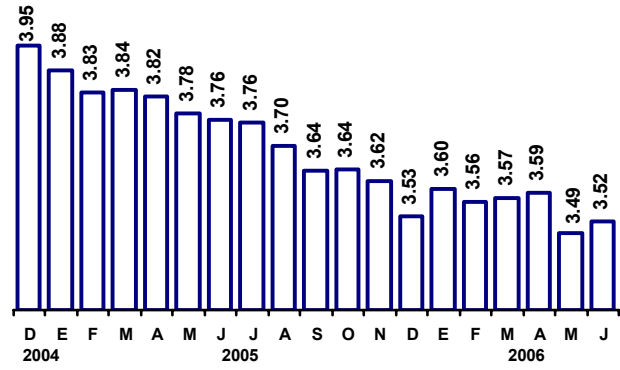
Para julio, agosto, septiembre, octubre, noviembre y diciembre de 2006 los analistas pronostican tasas de inflación mensual respectivas de 0.26, 0.27, 0.49, 0.36, 0.68 y 0.47%. Por su parte, para enero, febrero, marzo, abril, mayo y junio de 2007 la previsión acerca de la inflación a tasa mensual resultó, respectivamente, de 0.44, 0.28, 0.28, 0.19, -0.19 y 0.15%.

¹ Las cifras presentadas en esta nota se refieren al valor promedio de las respuestas recabadas para cada variable.

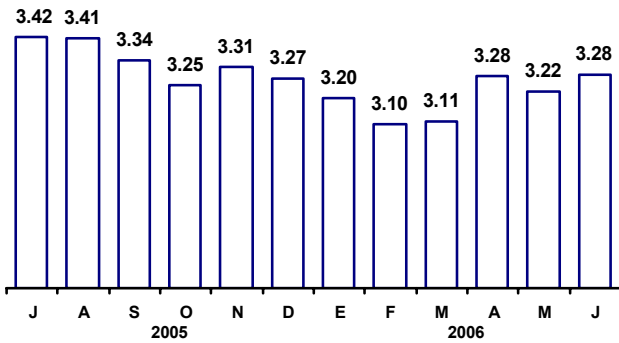
Expectativas de Inflación del INPC para 2006
Por ciento



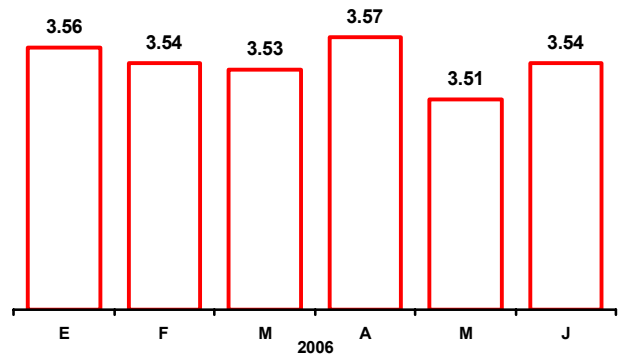
Expectativas de Inflación del INPC para 2007
Por ciento



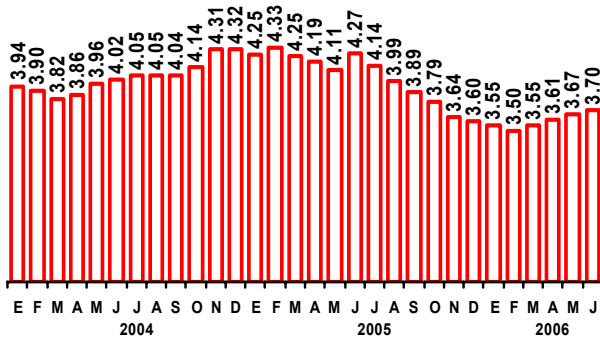
Expectativas de Inflación Subyacente del INPC para 2006
Por ciento



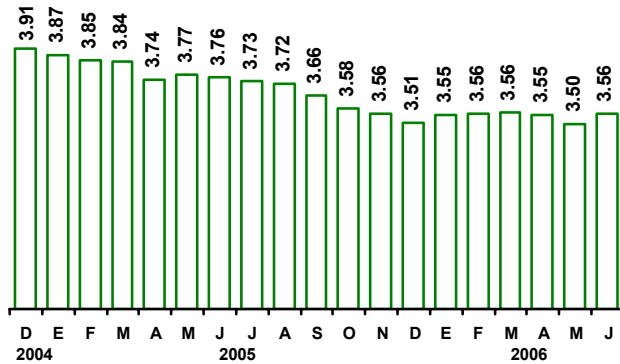
Expectativas de Inflación del INPC para 2008
Por ciento



Expectativas de Inflación del INPC para los Sigüientes Doce Meses
Por ciento



Expectativa de Inflación Promedio Anual del INPC para el Periodo: 2006-2009
Por ciento

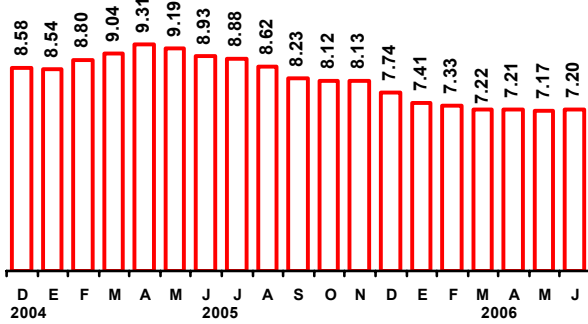


Tasas de Interés

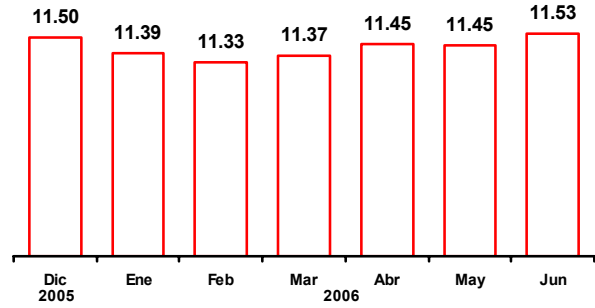
Los pronósticos referentes a los niveles que registrará la tasa de interés del Cete a 28 días en los próximos meses se mantuvieron relativamente sin cambios con respecto a los captados hace un mes. Así, se anticipa que al cierre del presente año dicha tasa se ubique en 7.2%. Para el cierre de 2007 la previsión es que la tasa de dicho instrumento sea de 7.14%.

La previsión para la inflación general al cierre de 2006 es de 3.36% y se anticipa que la subyacente se ubique en 3.28%. Asimismo, se considera que en 2007 y 2008 la inflación general será de 3.52 y 3.54%, respectivamente, y que en el primero de esos dos años la subyacente será de 3.22%. Por último, para el periodo 2007-2010 se calcula que la inflación general resulte en promedio anual de 3.56%.

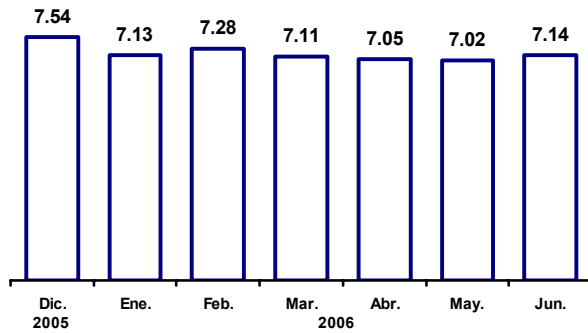
Evolución de las Expectativas de Tasas de Interés para el Cierre de 2006
Cete a 28 días



Evolución de las Expectativas de Tipo de Cambio para el Cierre de 2007
Pesos por dólar



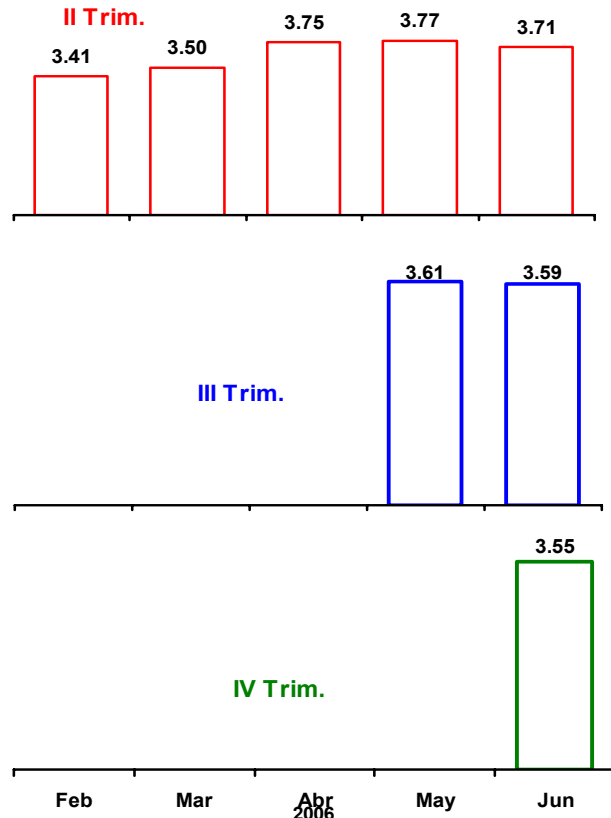
Evolución de las Expectativas de Tasas de Interés para el Cierre de 2007
Cete a 28 días



Actividad Económica

Los analistas predicen que en los trimestres segundo, tercero y cuarto de 2006 el crecimiento a tasa anual del PIB real será, respectivamente, de 3.71, 3.59 y 3.55%. Con ello, en todo el presente año el crecimiento económico resultaría de 4.07%. Para 2007 se anticipa que el PIB crezca a una tasa de 3.43%.

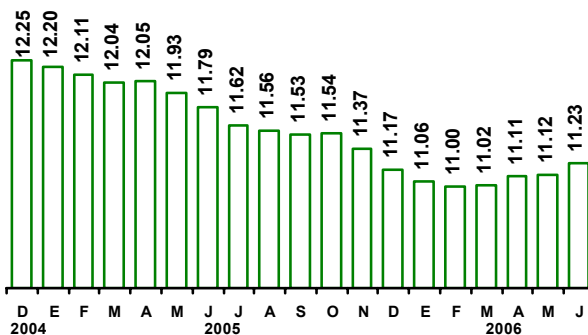
Pronóstico de Crecimiento Económico para los Trimestres en 2006
Tasa anual en por ciento



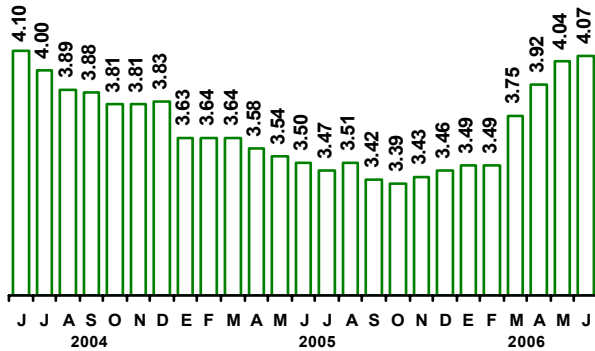
Tipo de Cambio

Los resultados de la encuesta de junio muestran una revisión al alza de los pronósticos relativos al nivel del tipo de cambio del peso mexicano que prevalecerá durante los próximos meses y al cierre de 2006. De esa manera, la previsión captada por la encuesta de junio es que al cierre del presente año la cotización sea de 11.23 pesos por dólar y que al cierre de 2007 se ubique en 11.53 pesos por dólar.

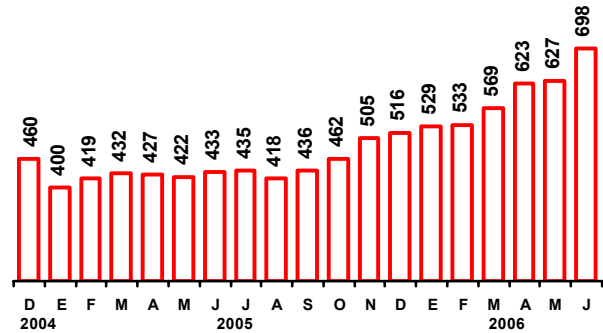
Evolución de las Expectativas de Tipo de Cambio para el Cierre de 2006
Pesos por dólar



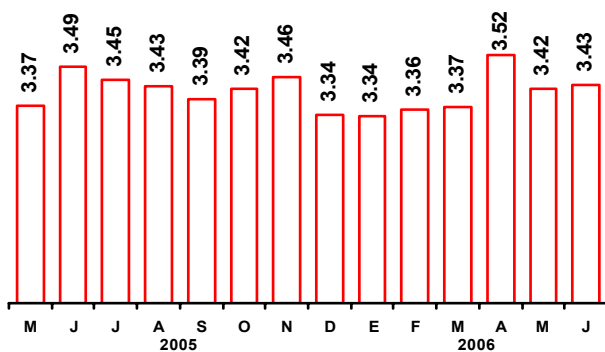
Pronóstico de Crecimiento Económico para 2006
Tasa anual en por ciento



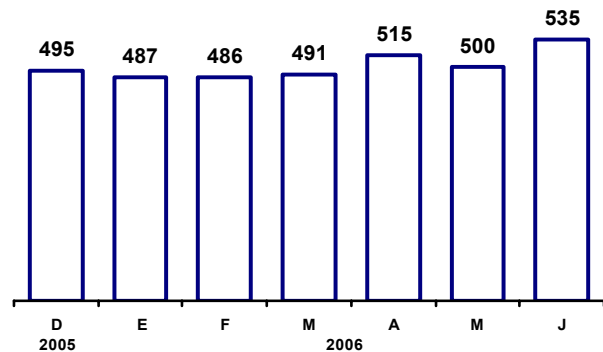
Incremento en el Número de Trabajadores Asegurados en el IMSS en 2006
Miles de trabajadores



Pronóstico de Crecimiento Económico para 2007
Tasa anual en por ciento

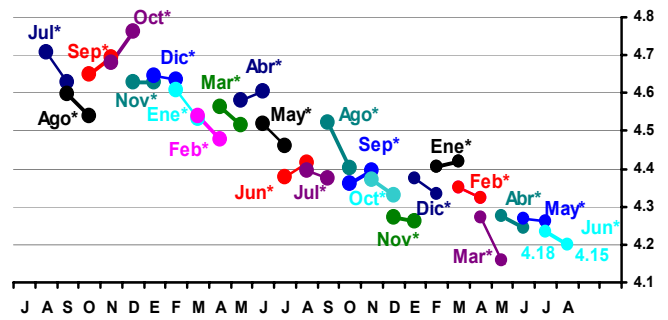


Incremento en el Número de Trabajadores Asegurados en el IMSS en 2007
Miles de trabajadores



Los consultores encuestados pronostican que en el año en curso los crecimientos respectivos del consumo y de la inversión del sector privado sean de 4.64 y 7.57%. Por su parte, se anticipa para el consumo y la inversión del sector público crecimientos de 2.6 y 6.49%, en este año.

Pronósticos de Incremento Anual de los Salarios Contractuales
Por ciento



* Corresponde al mes en que se recabó la encuesta.

Empleo y Salarios

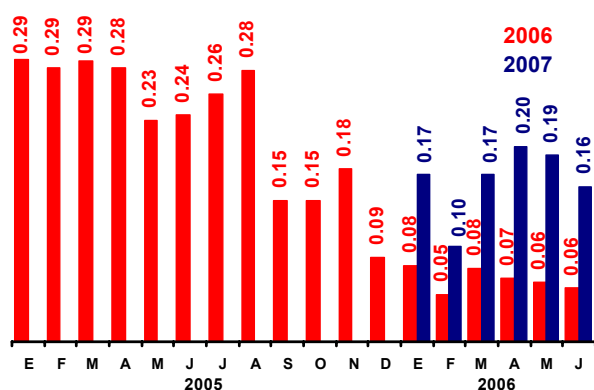
Los especialistas consultados estiman que en el presente año el número total de trabajadores asegurados en el IMSS se incrementará en 698 mil personas (variación del cierre de 2005 al cierre de 2006). La previsión para 2007 es que este indicador de empleo formal se acreciente en 535 mil trabajadores. Para los salarios contractuales se anticipa aumentos anuales en términos nominales en julio y agosto de 2006 de 4.18 y 4.15%, respectivamente.

Los analistas encuestados consideraron en su mayoría que en los próximos meses los salarios reales continuarán creciendo. Así, el 97% de los entrevistados estimó que en el segundo semestre de 2006 los salarios reales aumentarán con relación a sus niveles del primer semestre. Por su parte, 79% de los especialistas indicó que en el primer semestre de 2007 los salarios reales se incrementarán con respecto a sus niveles del segundo semestre de este año.

Finanzas Públicas

Los especialistas pronostican que en 2006 las finanzas públicas del país arrojarán un déficit económico de 0.06 puntos porcentuales con respecto al PIB y que en 2007 la cifra correspondiente resultará de 0.16 puntos porcentuales del producto.

Déficit Económico en 2006 y 2007 Porcentaje del PIB



Políticas que Incentivarían Una Mayor Inversión Privada en México

Los grupos de análisis económico encuestados señalaron que las políticas o medidas que es necesario instrumentar en el país para incentivar niveles más elevados de inversión privada nacional y extranjera son primordialmente de carácter estructural. Así, de acuerdo con su frecuencia de mención, tales medidas resultaron las siguientes: reforma fiscal y reforma del sector energético (22% cada una de estas dos políticas); reforma laboral y del sistema de pensiones (18%); una mayor desregulación y facilitar la competencia interna (6%); y fortalecer el estado de derecho en el país (5% de las respuestas). Las anteriores cinco políticas o medidas absorbieron el 73% de las respuestas recabadas.

Consultores del Sector Privado: Principales Cambios Estructurales, Políticas o Tareas que se Requieren para Propiciar en México Mayores Niveles de Inversión del Sector Privado Nacional y Extranjero

	2005		2006		
	Dic.	Feb.	Abr.	Jun.	
1. Reforma Fiscal	22	21	21	22	
2. Reforma en el Sector Energético	22	25	25	22	
3. Reforma Laboral y del Sistema de Pensiones	18	18	19	18	
4. Mayor Desregulación y Facilitar la Competencia Interna	8	4	6	6	
5. Fortalecer el Estado de Derecho	6	1	4	5	
6. Mejorar la Capacidad de Diálogo y Negociación Política	4	4	1	4	
7. Profundizar y Continuar con las Reformas Estructurales	2	3	2	4	
8. Mejorar Manejo Político, Lograr Consensos y un Poder Legislativo que trabaje para México	4	5	2	4	
9. Mantener la Estabilidad Macroeconómica, la Disciplina Fiscal y Monetaria y Mejorar la Coordinación y Credibilidad de esas Políticas	2	5	4	3	
11. Reactivar Financiamiento y Menores Tasas de Interés Activas	0	0	1	3	
10. Mejorar la Seguridad Pública	4	2	4	3	
12. Políticas de Reactivación Industrial	2	0	2	3	
13. Mejorar el Marco Jurídico y la Certidumbre Jurídica*	1	6	2	1	
14. Reforma Educativa y Mejor Capacitación Laboral	0	1	0	1	
15. Mejorar la Infraestructura	2	2	4	1	
16. Combate Eficaz a la Corrupción	0	0	1	0	
17. Reforma del Estado	0	2	0	0	
18. Otros	3	1	1	0	
S U M A:	100	100	100	100	

* Incluye también conceptos como profunda reforma fiscal y una reforma tributaria a fondo.

** Incluye también conceptos tales como que se apliquen las leyes y que éstas sean más transparentes.

Factores que Podrían Obstaculizar el Crecimiento Económico de México

Los grupos encuestados consideraron que los factores susceptibles de limitar la actividad económica en México durante los próximos meses son, en orden de importancia, los siguientes: primero, la incertidumbre política interna (26% de las respuestas); segundo, la falta de avances en materia de reformas estructurales (24%); tercero, los niveles de las tasas de interés externas (13%); cuarto, la situación e incertidumbre financiera internacional (11%); quinto, la incertidumbre acerca de la situación económica interna (6%); y, sexto, la debilidad de los mercados externos y de la economía mundial (5%). Esos seis factores absorbieron el 85% de las respuestas recabadas.

Factores que en los Próximos Meses Podrían Limitar el Ritmo de la Actividad Económica

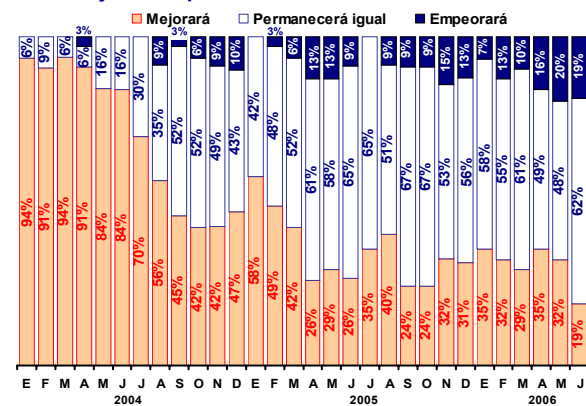
Encuestas de:	2005												2006					
	Ene.	Feb.	Mar.	Abr.	May.	Jun.	Jul.	Ago.	Sep.	Oct.	Nov.	Dic.	Ene.	Feb.	Mar.	Abr.	May.	Jun.
Incertidumbre política interna	24	23	21	20	21	22	22	22	19	18	20	22	25	26	30	26	29	26
La ausencia de cambios estructurales en México	25	27	26	26	27	29	30	23	27	32	32	32	31	31	30	26	27	24
Los niveles de las tasas de interés externas	7	4	6	7	7	2	4	4	1	4	4	4	2	1	3	4	7	13
Incertidumbre y situación financiera internacional	3	2	2	5	5	2	2	3	2	1	0	0	0	0	2	4	8	11
Incertidumbre sobre la situación económica interna	1	1	1	3	2	2	1	6	4	3	3	4	0	1	2	1	3	6
Debilidad del mercado externo y de la ec. mundial	5	7	6	11	13	16	15	12	13	10	9	9	9	7	4	3	5	5
Problemas de inseguridad pública	4	2	1	0	1	1	2	4	4	4	5	4	7	9	12	12	7	4
Incertidumbre cambiaria	1	1	2	1	2	1	1	0	0	1	3	2	3	1	3	4	4	2
Contracción de la oferta de recursos del exterior	1	2	2	1	1	1	1	1	2	2	0	0	0	0	2	3	2	2
La política monetaria que se está aplicando	3	6	6	3	2	7	4	3	2	4	2	2	3	1	0	1	1	2
La política fiscal que se está instrumentando	3	3	2	3	2	2	3	3	6	1	3	3	1	2	1	1	1	1
Escasez de mano de obra calificada	1	1	0	0	0	0	0	0	0	0	0	0	0	0	0	1	1	1
Elevado costo del financiamiento interno	3	6	3	3	4	1	2	1	2	2	1	1	0	0	1	1	1	1
El precio de exportación del petróleo	3	2	1	2	0	5	2	3	4	4	3	2	3	3	0	4	1	1
Presiones inflacionarias en nuestro país	1	0	2	1	1	0	0	1	0	0	0	0	0	0	0	0	0	0
Lenta recuperación de los salarios reales	2	0	3	0	0	2	0	0	1	0	1	1	1	0	0	0	1	0
Inestabilidad política internacional	2	2	1	1	1	0	0	1	0	0	0	0	2	1	0	0	0	0
Disponibilidad de financiamiento interno	0	0	0	0	0	0	1	1	2	1	1	2	2	2	1	0	0	0
Debilidad del mercado interno	2	3	2	1	2	1	1	3	2	3	3	1	3	5	2	3	0	0
Aumento en precios de insumos y mat. primas	1	0	5	2	1	0	2	4	7	5	2	1	2	2	1	3	1	0
Aumento en los costos salariales	3	2	3	2	1	0	0	0	0	0	0	1	2	3	2	1	0	0
Otros	5	6	5	8	7	6	7	5	2	3	8	8	4	5	4	2	1	1
Suma:	100	100	100	100	100	100	100	100	100	100	100	100	100	100	100	100	100	100

Clima de los Negocios y Nivel de Confianza

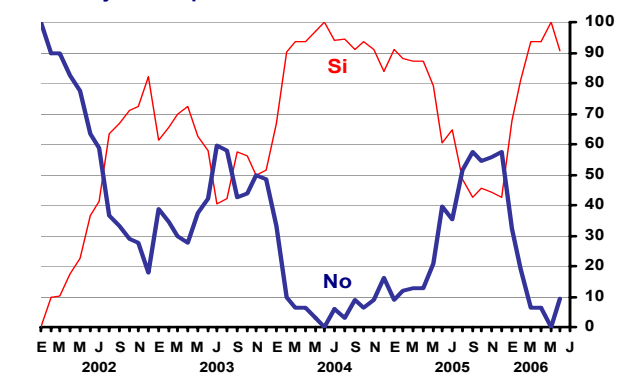
Los resultados de la encuesta de junio relativos al clima de los negocios para las actividades productivas del sector privado y al nivel de confianza que prevalecerá en los próximos meses, se debilitaron con relación a los captados en la encuesta de mayo pasado. Ello, como reflejo de que se redujeron los correspondientes balances de respuestas de los cinco indicadores de confianza y de clima de negocios que recaba la encuesta frente a los obtenidos el mes anterior. Así, el 19% de los analistas consideró que durante el próximo

semestre el ambiente de los negocios en México será más propicio que en los seis meses pasados (32% lo apuntó en la encuesta de hace un mes). Por otra parte, 62% de los consultores expresó que el ambiente de los negocios se mantendrá sin modificación y en consecuencia 19% de ellos apuntó que empeorará. Por tanto, en la encuesta de junio el balance de respuestas para esta variable resultó de 0%, por debajo del derivado de la encuesta del mes precedente (positivo en 12%).

Expectativas sobre el Clima de los Negocios que Prevalecerá durante los Próximos Seis Meses en Comparación con los Pasados Seis Meses



Indicadores de Confianza: La Economía se Encuentra en Mejor Situación que hace un Año



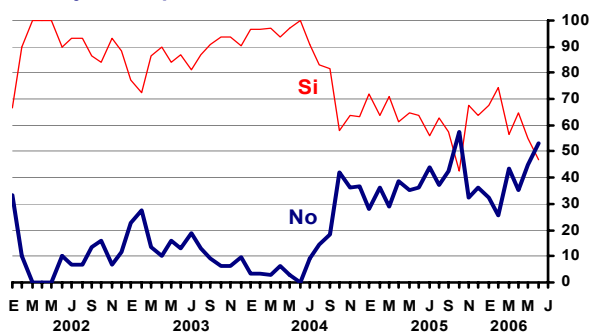
Indicadores sobre el Nivel de Confianza Respecto de la Situación Actual de la Economía y su Futuro

Porcentajes de respuestas (%)

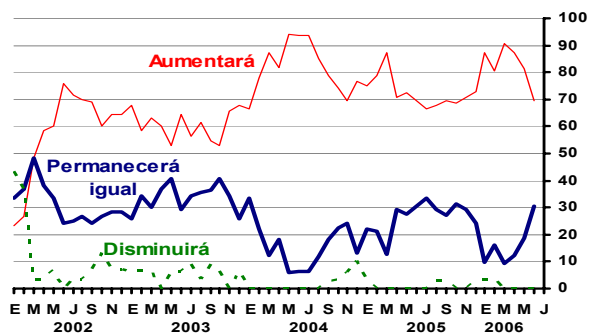
Encuesta de	2005												2006					
	Ene.	Feb.	Mar.	Abr.	May.	Jun.	Jul.	Ago.	Sep.	Oct.	Nov.	Dic.	Ene.	Feb.	Mar.	Abr.	May.	Jun.
1. ¿Cómo considera que evolucione el clima de los negocios para las actividades productivas del sector privado en los próximos seis meses en comparación con los pasados seis meses?																		
Mejorará	58	49	42	26	29	26	35	40	24	24	32	31	35	32	29	35	32	19
Permanecerá igual	42	48	52	61	58	65	65	51	67	67	53	56	58	55	61	49	48	62
Empeorará	0	3	6	13	13	9	0	9	9	9	15	13	7	13	10	16	20	19
2. Tomando en cuenta el entorno económico financiero ¿usted considera que actualmente la economía mexicana está mejor que hace un año?																		
Si	91	88	87	87	74	59	65	49	42	45	44	42	68	81	94	94	100	91
No	9	12	13	13	26	41	35	51	58	55	56	58	32	19	6	6	0	9
3. ¿Espera usted que la evolución económica del país mejore durante los próximos seis meses con relación a la situación actual?																		
Si	72	64	71	61	65	62	56	63	58	42	68	64	68	74	57	65	55	47
No	28	36	29	39	35	38	44	37	42	58	32	36	32	26	43	35	45	53
4. ¿Cómo espera que se comporte el empleo formal en el país en los próximos seis meses?																		
Aumente	75	79	87	71	73	71	67	68	70	69	71	73	87	81	91	88	81	70
Permanezca igual	22	21	13	29	27	29	33	29	27	31	29	24	10	16	9	12	19	30
Disminuya	3	0	0	0	0	0	0	3	3	0	0	3	3	3	0	0	0	0
5. ¿Cómo considera que sea la coyuntura actual de las empresas para efectuar inversiones?																		
Buen momento para invertir	47	45	59	38	38	26	34	34	19	13	34	36	31	38	42	49	38	28
Mal momento para invertir	12	10	14	17	14	19	22	19	25	29	28	16	14	10	10	7	10	16
No está seguro	41	45	27	45	48	55	44	47	56	58	38	48	55	52	48	44	52	56

Los restantes cuatro indicadores relativos al nivel de confianza en la economía mexicana y su evolución en el corto plazo también perdieron fuerza con relación a los obtenidos el mes precedente. De esos cuatro indicadores cabe destacar lo siguiente: i) 47% de los analistas estimó que durante los próximos seis meses la evolución económica del país será más propicia que actualmente (55% respondieron de esa manera en la encuesta pasada); ii) 91% de los consultores señaló que actualmente la situación de la economía mexicana es más favorable que la prevaleciente hace un año (100% se pronunció en ese sentido en la encuesta de mayo pasado); iii) 70% de los especialistas indicó que durante los próximos seis meses mejorará la ocupación formal en el país (81% lo apuntó hace un mes), 30% precisó que permanecerá igual y ninguno mencionó que vaya a disminuir; y iv) el 28% de los encuestados calificó a la situación presente como favorable para que las empresas del país emprendan proyectos de inversión (38% lo estimó en la encuesta previa). Por otra parte, 56% de los entrevistados expresó no estar seguro sobre este último asunto y el 16% restante evaluó a la situación actual como desfavorable para invertir. En consecuencia, el balance de respuestas para esta última pregunta resultó positivo en 12%, cifra menor que la de 28% obtenida en la encuesta de mayo pasado.

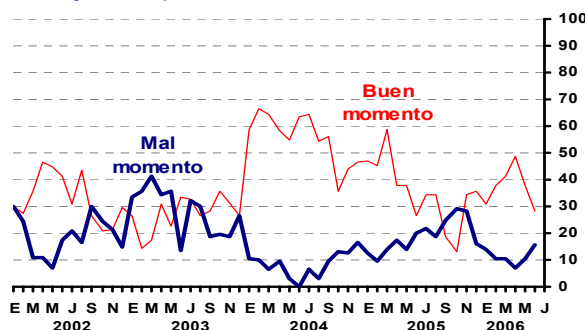
Indicadores de Confianza ¿Será Favorable la Evolución Económica del País en los Próximos Seis Meses?
Porcentaje de respuestas



Indicadores de Confianza: Tendencia del Empleo Formal en el País durante los Próximos Seis Meses
Porcentaje de respuestas

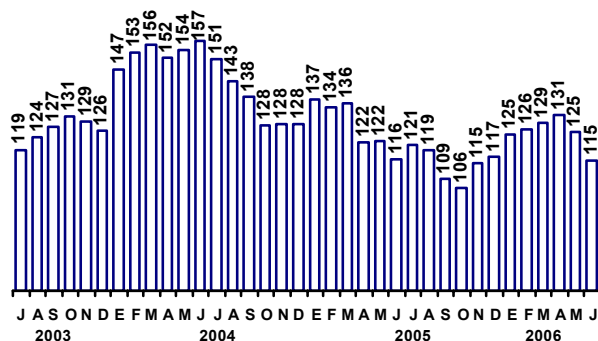


Indicadores de Confianza: ¿Cómo se Presenta para las Empresas la Coyuntura Actual para Invertir?
Porcentaje de respuestas



En su conjunto, las respuestas recabadas en la encuesta de junio en lo que se refiere a los indicadores sobre confianza y clima de negocios implicaron que cayera el Índice de Confianza de los Analistas Económicos del Sector Privado con relación al nivel resultante de la encuesta del mes pasado. Este Índice es elaborado por el Banco de México con base en los cinco indicadores sobre confianza y clima de los negocios incluidos en la encuesta mencionada. De esa manera, en junio de 2006 el índice de confianza referido se ubicó en 115 puntos (base 1998=100)², mientras que el obtenido en mayo pasado había sido de 125 puntos.

Índice de Confianza de los Analistas Económicos del Sector Privado
1998 = 100

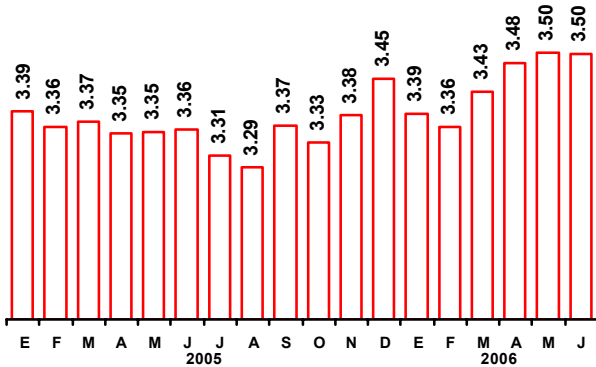


² El Índice de Confianza de los Analistas Económicos del Sector Privado persigue medir su sentimiento o percepción sobre la situación económica actual y el ambiente para los negocios comparado con el prevaleciente en el pasado reciente, así como su apreciación sobre la evolución económica del país en el futuro próximo. La metodología de cálculo del índice es sencilla y es básicamente la que se aplica en las encuestas sobre confianza y clima de negocios de otros países. El índice se elabora con base en las cinco preguntas mencionadas. Su cálculo se deriva de considerar subíndices para cada pregunta, mismos que resultan de los balances de respuestas y de agregar a ellos una constante de 100. El balance de respuestas se obtiene restando para cada pregunta al porcentaje de respuestas positivas el de las negativas. El propósito de agregar 100 a tales balances es sólo para evitar cantidades negativas. Los subíndices así obtenidos para cada pregunta se promedian. Los subíndices así obtenidos para cada pregunta se cronológica. A dicha serie se le impone un año base, que en este caso es 1998=100. El año base es simplemente el año a partir del cual se contó con las respuestas de las cinco preguntas de confianza y clima de negocios.

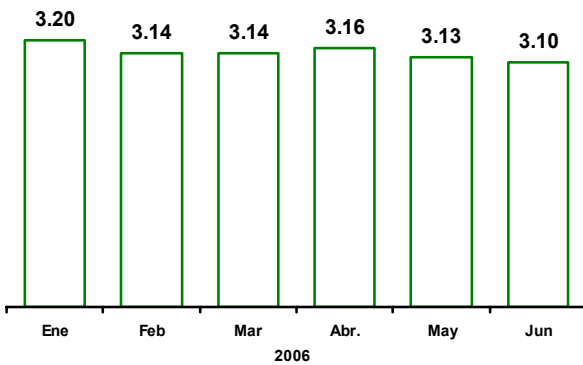
Crecimiento de la Economía de Estados Unidos

Los especialistas encuestados estiman que en 2006 el crecimiento económico de Estados Unidos será de 3.5% y que en 2007 resultará de 3.1%.

Pronóstico de Crecimiento de la Economía de Estados Unidos en 2006
Variación porcentual anual



Pronóstico de Crecimiento de la Economía de Estados Unidos en 2007
Variación porcentual anual

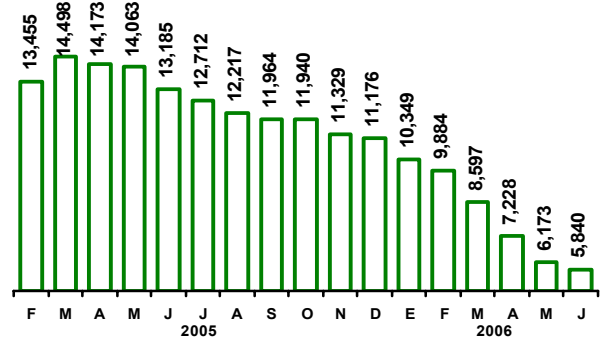


Sector Externo

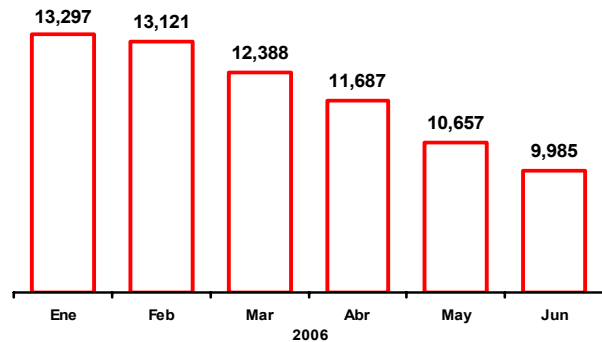
Las previsiones de los analistas económicos del sector privado relativas a las cuentas externas del país resultaron como sigue: déficit comercial en junio de 2006 de 196 millones de dólares y que en todo el presente año se ubique en 5,840 millones. Asimismo, la estimación es que en 2006 el déficit de la cuenta corriente de la balanza de pagos cierre en 5,297 millones de dólares. Con respecto a la entrada de recursos por concepto de inversión extranjera directa, ésta se prevé para 2006 en 15,139 millones de dólares y que en 2007 alcance 15,513 millones. Asimismo, para 2007 se calculan respectivos déficit comercial y de la cuenta corriente de 9,985 millones de dólares y 9,988 millones.

Por último, los consultores pronostican que en 2006 las exportaciones no petroleras crecerán 13.3% y las importaciones de mercancías lo harán en 13%. Asimismo, se anticipa que el valor de las exportaciones petroleras muestre en el año un incremento de 21.6%. Tal pronóstico incorpora previsiones relativas al precio de la mezcla mexicana de crudo de exportación de 52.78 y 51.50 dólares por barril para los trimestres tercero y cuarto del año. Por su parte, se estima que el precio referido en 2006 y 2007 resulte de 52.63 y 47.75 dólares por barril, respectivamente.

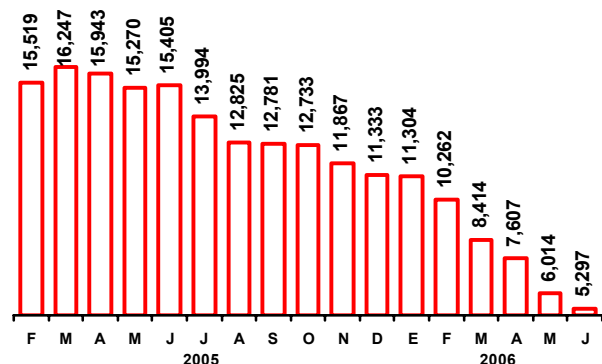
Evolución de la Expectativa de Déficit Comercial en 2006
Millones de dólares



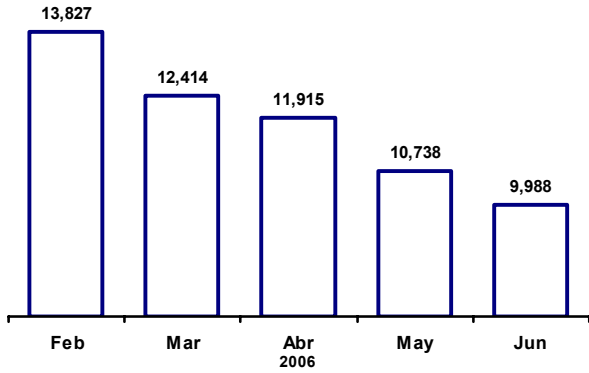
Evolución de la Expectativa de Déficit Comercial en 2007
Millones de dólares



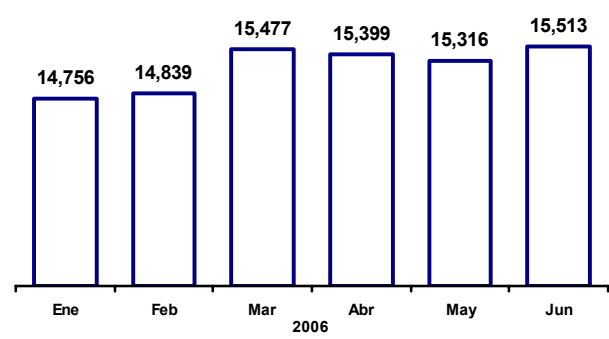
Evolución de la Expectativa de Déficit de la Cuenta Corriente en 2006
Millones de dólares



Evolución de la Expectativa de Déficit de la Cuenta Corriente en 2007
Millones de dólares



Evolución de la Expectativa de Inversión Extranjera Directa en 2007
Millones de dólares



Evolución de la Expectativa de Inversión Extranjera Directa en 2006
Millones de dólares

