



BANCO DE MEXICO

Encuesta Sobre las Expectativas de los Especialistas en Economía del Sector Privado: Abril de 2006

Principales Resultados

- *En esta nota se presentan los principales resultados de la encuesta de abril de 2006 sobre las expectativas de los especialistas en economía del sector privado. La encuesta fue recabada por el Banco de México en 32 grupos de análisis y consultoría económica del sector privado nacional y extranjero y las respuestas se recibieron del 25 al 28 de abril.*
- *Los aspectos que destacan en los resultados de la encuesta de abril son los siguientes: i) el pronóstico sobre la inflación general al cierre de 2006 se mantuvo prácticamente sin cambio frente al recabado por la encuesta del mes precedente; ii) los niveles que se anticipan para las tasas de interés durante los próximos meses y al cierre de este año no mostraron modificación significativa; iii) se revisaron ligeramente al alza los niveles que se estiman para el tipo de cambio durante los próximos meses y al cierre de 2006 con relación a los obtenidos por la encuesta anterior; y iv) las previsiones de los especialistas acerca del crecimiento del PIB en los primeros trimestres del presente año, al igual que en todo 2006 y en 2007, se ajustaron al alza.*
- *Otros aspectos que sobresalen en los resultados de la encuesta de abril son los siguientes: a) los consultores revisaron al alza su previsión sobre la generación de empleo en el sector formal de la economía en 2006 y 2007; b) el Índice de Confianza de los Analistas Económicos del Sector Privado aumentó con relación al nivel que había registrado en el mes previo; y c) los grupos de análisis económico precisaron que los tres principales factores que podrían restringir el ritmo de la actividad económica en el país durante los próximos seis meses son la falta de avances en la instrumentación de las medidas todavía pendientes de cambio estructural; la incertidumbre política interna y los problemas de inseguridad pública en el país.*
- *Los especialistas consultados expresaron de nuevo que las principales políticas o medidas que habría que llevar a cabo para incentivar mayores niveles de inversión en el país, tanto del sector privado nacional como extranjero, son fundamentalmente de tipo estructural: una reforma del sector energético; una reforma fiscal; una reforma laboral y del sistema de pensiones; y una mayor desregulación y facilitar la competencia interna.*
- *Los consultores anticipan que en el presente año la inflación general anual, medida por el INPC, se ubicará en 3.48%, una tasa prácticamente igual que la captada por la encuesta de marzo pasado de 3.47%. Por otra parte, también se prevé que la inflación subyacente cierre en este año en 3.28%.*
- *La estimación acerca de la inflación general mensual registrada en abril resultó de 0.19% y la correspondiente a la inflación subyacente de 0.37%.*
- *Los analistas pronostican que en 2007 y 2008 la inflación general será, respectivamente, de 3.59 y 3.57%. Por otra parte, los encuestados anticipan que en el periodo 2007-2010 la inflación promedio anual se ubicará en 3.55%.*
- *Los especialistas calculan que en mayo y junio de 2006 los incrementos a tasa anual de los salarios contractuales serán de 4.23 y 4.2%, respectivamente.*
- *Las previsiones acerca de los niveles que presentará la tasa del Cete a 28 días durante los próximos meses y al cierre del año en curso no observaron modificación significativa con relación a las obtenidas por la encuesta de marzo pasado. Así, se pronostica que dicha*

tasa al cierre de 2006 se ubique en 7.21% y que al cierre de 2007 resulte de 7.05%.

- Los niveles que se estiman para el tipo de cambio del peso mexicano durante los próximos meses y al cierre de 2006, se incrementaron ligeramente con respecto a los obtenidos por la encuesta anterior. De esa manera, se anticipa que al cierre de 2006 y de 2007 el tipo de cambio sea respectivamente de 11.11 pesos y 11.45 pesos por dólar.
- Los consultores revisaron al alza su previsión de crecimiento económico. En efecto, los especialistas calculan que en el primer trimestre del año el crecimiento del PIB real haya sido de 4.84% (4.47% se estimó hace un mes), que en el segundo resultará de 3.75% y que en todo el presente año su tasa sea de 3.92% (3.75% según las respuestas de la encuesta pasada). Asimismo, consideran que en 2007 la expansión del PIB será de 3.52%.
- Los analistas pronostican que en el año en curso el consumo privado registrará una expansión significativa y que continuará la mejoría de la inversión privada, con crecimientos respectivos de 4.8 y 7.2%. Por otra parte, para el consumo y la inversión pública se calculan incrementos respectivos en el año de 2 y 6.7%.
- Los especialistas económicos del sector privado prevén que en 2006 y 2007 la expansión del PIB y de la demanda agregada irán acompañadas de alzas importantes del empleo formal. Así, se calcula que el aumento del número de trabajadores asegurados en el IMSS sea de 623 mil personas en 2006 y de 515 mil trabajadores en 2007 (de diciembre de 2006 a diciembre de 2007).
- Los analistas anticipan que el crecimiento económico en los Estados Unidos será de 3.48% en 2006 y de 3.16 % en 2007.
- De acuerdo con las respuestas recabadas por la encuesta, en abril el Índice de Confianza de los Analistas Económicos del Sector Privado que elabora el Banco de México se ubicó en 131 puntos. Dicho nivel implicó un nuevo aumento en su comparación mensual. Asimismo, este indicador de confianza también presentó una variación anual positiva, ya que se había ubicado en 122 puntos en abril de 2005.
- Los consultores prevén que en 2006 y 2007 el déficit económico del sector público será reducido. Así, estiman que tal rubro, medido

como proporción del PIB, resultará de 0.07% en 2006 y de 0.2% en 2007.

- Los analistas anticipan para 2006 una expansión significativa del intercambio comercial del país con el exterior. En efecto, se pronostica para el año un crecimiento de las exportaciones no petroleras de 12.1% y que las importaciones de mercancías aumenten 11.7%. En cuanto al valor de las exportaciones petroleras, se calcula que éste se incremente 15.3% en el año.
- Las previsiones de los consultores acerca del precio promedio de la mezcla mexicana de crudo de exportación son que en el segundo y tercer trimestres del año se ubique, respectivamente, en 51.81 y 48.95 dólares por barril y que su nivel promedio en todo 2006 sea de 48.61 dólares.
- Los analistas estiman que en abril la balanza comercial habría registrado un déficit de 378 millones de dólares y se calcula que en todo 2006 dicho saldo deficitario resultará de 7,228 millones. Por otra parte, se anticipa que el año el déficit de la cuenta corriente cierre en 7,607 millones. Asimismo, para 2007 se calcula un déficit comercial de 11,687 millones de dólares y que el de la cuenta corriente sea de 11,915 millones.
- Por último, los especialistas prevén que en 2006 el flujo de inversión extranjera directa ascenderá a 15,453 millones de dólares y consideran que en 2007 la entrada de recursos por ese concepto resultará de 15,399 millones.

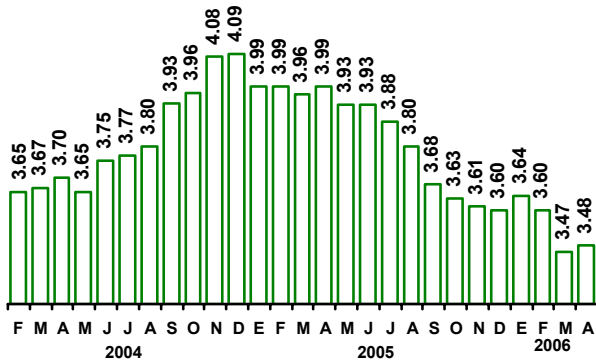
* * * * *

Inflación

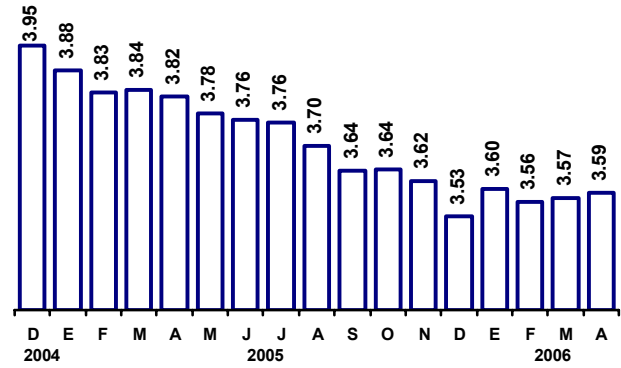
En su conjunto los analistas económicos del sector privado estiman que en abril del presente año la inflación general mensual medida por el INPC haya sido de 0.19% y la subyacente de 0.37%.¹ Por otra parte, para mayo, junio, julio, agosto, septiembre, octubre, noviembre y diciembre de 2006 tales especialistas anticipan tasas de inflación mensual respectivas de (-)0.16, 0.13, 0.23, 0.25, 0.48, 0.33, 0.65 y 0.46%. Por otra parte, para enero, febrero, marzo y abril de 2007 se calcula que la tasa mensual referida vaya a resultar de 0.44, 0.28, 0.3 y 0.22%.

¹ Las cifras presentadas en esta nota se refieren al valor promedio de las respuestas recabadas para cada variable.

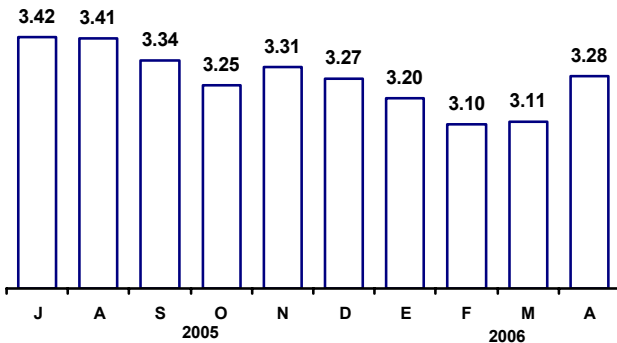
Expectativas de Inflación del INPC para 2006
Por ciento



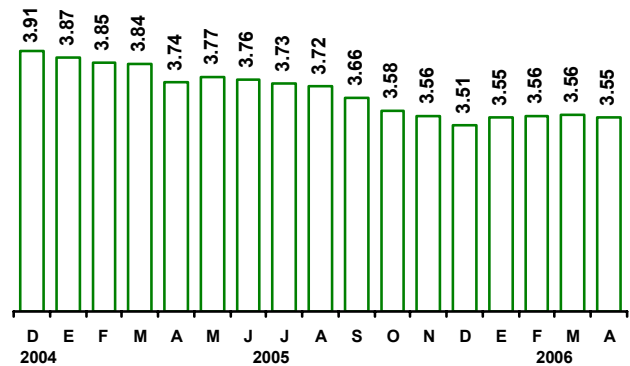
Expectativas de Inflación del INPC para 2007
Por ciento



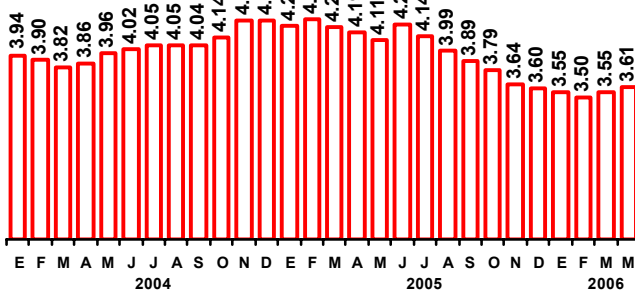
Expectativas de Inflación Subyacente del INPC para 2006
Por ciento



Expectativa de Inflación Promedio Anual del INPC para el Periodo: 2007-2010
Por ciento



Expectativas de Inflación del INPC para los Sigüientes Doce Meses
Por ciento

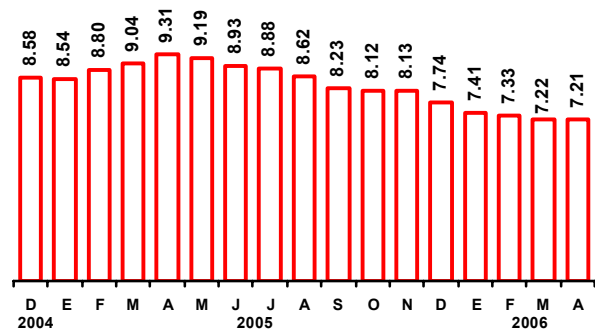


Los consultores pronostican que la inflación general será al cierre de 2006 de 3.48% y de 3.28% la subyacente. Asimismo, para 2007 la predicción para la inflación general es de 3.59% y se anticipa que ese año la subyacente se ubique en 3.21%. Por otra parte, se estima que la inflación general en 2008 sea de 3.57% y que en el periodo 2007-2010 resulte en promedio anual de 3.55%.

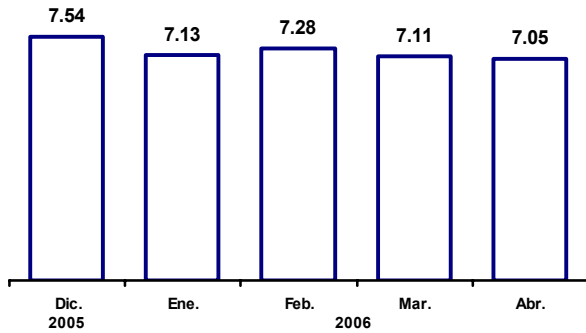
Tasas de Interés

Las previsiones recabadas con relación a los niveles que registrará en los próximos meses la tasa de interés del Cete a 28 días se mantuvieron sin cambio con respecto a las captadas hace un mes. En efecto, se estima que dicha tasa se ubique al cierre del presente año en 7.21% y se pronostica que al cierre de 2007 termine en 7.05%.

Evolución de las Expectativas de Tasas de Interés para el Cierre de 2006
Cete a 28 días



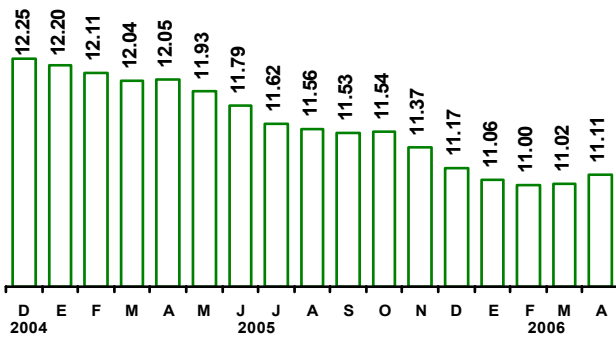
Evolución de las Expectativas de Tasas de Interés para el Cierre de 2007
Cete a 28 días



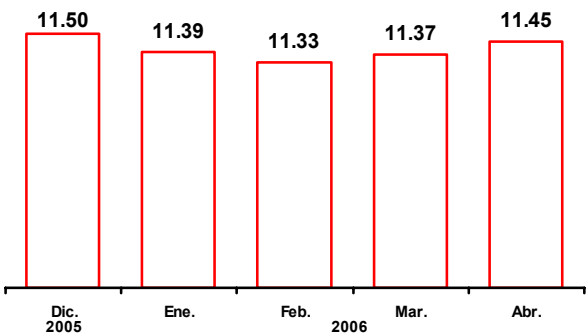
Tipo de Cambio

Los pronósticos captados por la encuesta referentes al nivel del tipo de cambio durante los próximos meses y al cierre de 2006 registraron ligeros aumentos frente a los obtenidos en marzo pasado. De esa manera, para el cierre del presente año se anticipa que la cotización de la moneda mexicana sea de 11.11 pesos por dólar y que al cierre de 2007 se ubique en 11.45 pesos por dólar.

Evolución de las Expectativas de Tipo de Cambio para el Cierre de 2006
Pesos por dólar



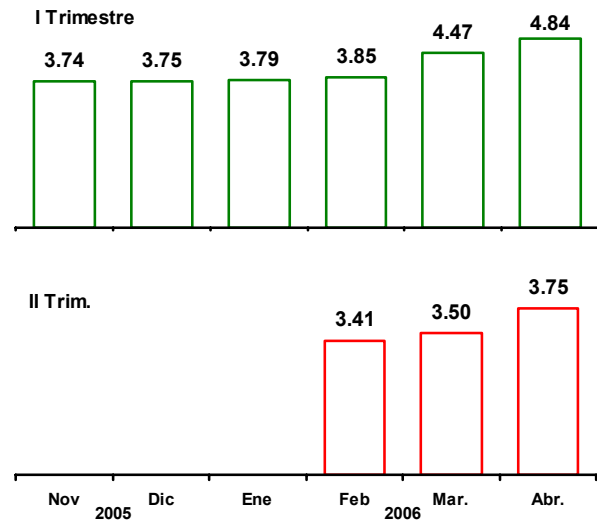
Evolución de las Expectativas de Tipo de Cambio para el Cierre de 2007
Pesos por dólar



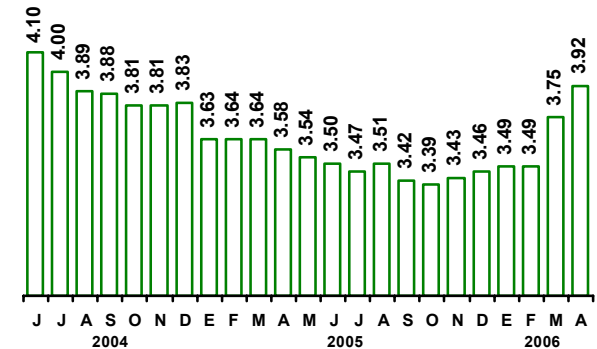
Actividad Económica

Los analistas encuestados estiman que en los trimestres primero y segundo de 2006 el crecimiento anual del PIB sea, respectivamente, de 4.84 y 3.75%, constituyendo tales cifras las más elevadas recabadas por la encuesta para esos dos trimestres. Para todo 2006 se calcula un crecimiento económico de 3.92%, también la cifra más alta obtenida por la encuesta para el año. En lo referente a 2007, se prevé que el PIB crezca a una tasa de 3.52%.

Pronóstico de Crecimiento Económico para el Primero y Segundo Trimestres de 2006
Tasa anual en por ciento

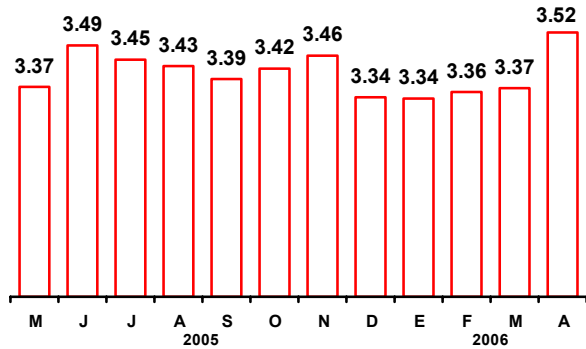


Pronóstico de Crecimiento Económico para 2006
Tasa anual en por ciento

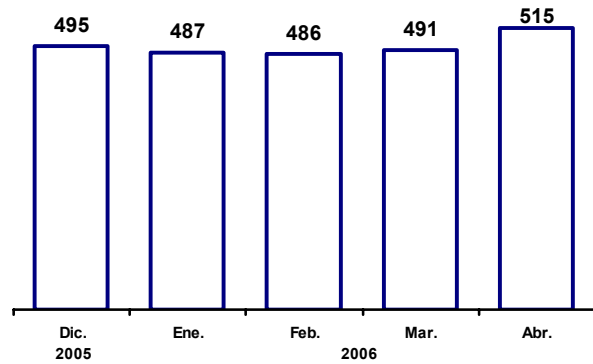


Los consultores estiman que en 2006 los crecimientos del consumo y de la inversión del sector privado sean, respectivamente, de 4.8 y 7.2%. Por su parte, los pronósticos sobre el crecimiento en el año del consumo y de la inversión del sector público resultaron, respectivamente, de 2 y 6.7%.

Pronóstico de Crecimiento Económico para 2007
Tasa anual en por ciento



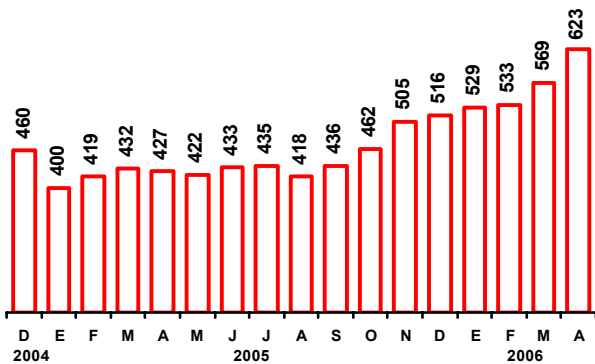
Incremento del Número de Trabajadores Asegurados en el IMSS en 2007
Miles de trabajadores



Empleo y Salarios

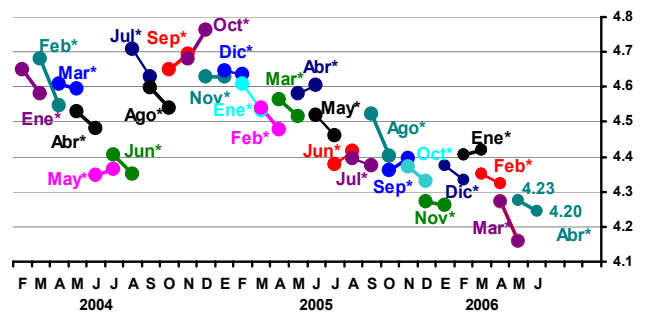
Los analistas anticipan que en el presente año el número total de trabajadores asegurados en el IMSS aumentará en 623 mil personas (variación del cierre de 2005 al cierre de 2006) y que en 2007 ese indicador de empleo formal crecerá en 515 mil trabajadores. Por otra parte, también se considera que en mayo y junio de 2006 los salarios contractuales registrarán alza anual respectiva en términos nominales de 4.23 y 4.2%.

Incremento del Número de Trabajadores Asegurados en el IMSS en 2006
Miles de trabajadores



La mayoría de los especialistas consideró que en los próximos meses los salarios en términos reales continuarán creciendo. Así, el 93% de los entrevistados indicó que en el primer semestre de 2006 los salarios reales aumentarán con relación a sus niveles del segundo semestre de 2005. Por su parte, 86% de los consultores estimó que en el segundo semestre de 2006 los salarios reales se acrecentarán con respecto a sus niveles del primer semestre de este año.

Pronósticos de Incremento Anual de los Salarios Contractuales
Por ciento

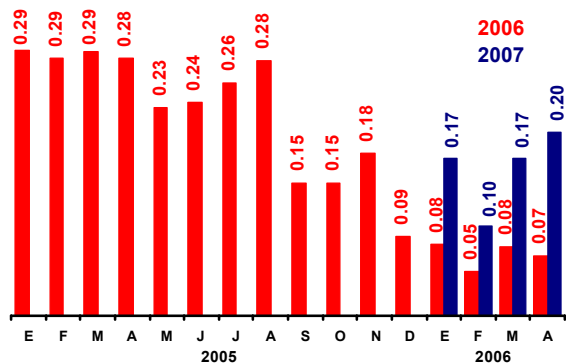


* Corresponde al mes en que se recabó la encuesta.

Finanzas Públicas

Los consultores encuestados pronostican que tanto en 2006 como en 2007 las finanzas públicas del país arrojarán un déficit económico muy reducido. Éste se ubicaría en 2006 en 0.07 puntos porcentuales con respecto al PIB y en 2007 tal cifra se calcula en 0.2 puntos porcentuales.

Déficit Económico en 2006 y 2007
Porcentaje del PIB



Políticas que Incentivarían Una Mayor Inversión Privada en México

Los grupos de análisis económico contactados por el Banco de México consideraron que las políticas o medidas que es necesario instrumentar en el país para lograr niveles más elevados de inversión privada nacional y extranjera son primordialmente de carácter estructural. Así, de acuerdo con su frecuencia de mención, tales medidas son las siguientes: reforma del sector energético (25% de las respuestas); reforma fiscal (21%); reforma laboral y del sistema de pensiones (19%); y una mayor desregulación que facilite la competencia interna (6%). Las anteriores cuatro políticas o medidas absorbieron el 71% de las respuestas recabadas.

Consultores del Sector Privado: Principales Políticas o Tareas que se Requieren para Propiciar en México Mayores Niveles de Inversión del Sector Privado Nacional y Extranjero

Distribución porcentual de las respuestas

	2005		2006	
	Oct.	Dic.	Feb.	Abr.
1. Reforma en el Sector Energético	23	22	25	25
2. Reforma Fiscal	21	22	21	21
3. Reforma Laboral y del Sistema de Pensiones	16	18	18	19
4. Mayor Desregulación y Facilitar la Competencia Interna	7	8	4	6
5. Mejorar la Seguridad Pública	3	4	2	4
6. Fortalecer el Estado de Derecho	8	6	1	4
7. Mantener la Estabilidad Macroeconómica, la Disciplina Fiscal y Monetaria y Mejorar la Coordinación y Credibilidad de esas Políticas	1	2	5	4
8. Mejorar la Infraestructura	4	2	2	4
9. Mejorar el Marco Jurídico y la Certidumbre Jurídica*	5	1	6	3
11. Mejorar Manejo Político, Lograr Consensos y un Poder Legislativo que trabaje para México	5	4	5	2
10. Políticas de Reactivación Industrial	0	2	0	2
12. Profundizar y Continuar con las Reformas Estructurales	1	2	3	2
13. Combate Eficaz a la Corrupción	0	0	0	2
14. Reactivar Financiamiento y Menores Tasas de Interés Activas	0	0	0	2
15. Mejorar la Capacidad de Diálogo y Negociación Política	3	4	4	2
16. Reforma del Estado	0	0	2	0
17. Reforma Educativa y Mejor Capacitación Laboral	0	0	1	0
18. Otros	1	3	1	2
S U M A:	100	100	100	100

* Incluye también conceptos tales como que se apliquen las leyes y que éstas sean más transparentes.

Factores que Podrían Obstaculizar el Crecimiento Económico de México

Los especialistas encuestados expresaron que los tres principales factores que podrían obstruir el ritmo de la actividad económica en México durante los próximos seis meses son, en orden de importancia, los siguientes: la falta de avances en materia de

reformas estructurales; la incertidumbre política interna (26% de las respuestas cada uno de estos dos factores); y los problemas de inseguridad pública en el país (12%). Estos tres factores cubrieron casi dos tercios de las respuestas recabadas.

Factores que en los Próximos Meses Podrían Limitar el Ritmo de la Actividad Económica

Distribución de las respuestas (%)

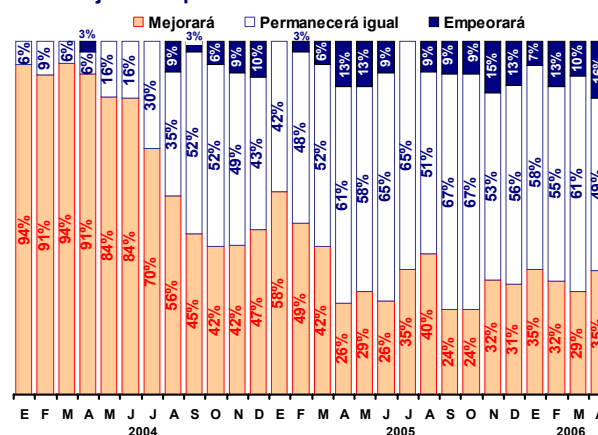
Encuestas de:	2004	2005												2006			
	Dic.	Ene.	Feb.	Mar.	Abr.	May.	Jun.	Jul.	Ago.	Sep.	Oct.	Nov.	Dic.	Ene.	Feb.	Mar.	Abr.
La ausencia de cambios estructurales en México	26	25	27	26	26	27	29	30	23	27	32	32	32	31	31	30	26
Incertidumbre política interna	20	24	23	21	20	21	22	22	22	19	18	20	22	25	26	30	26
Problemas de inseguridad pública	2	4	2	1	0	1	1	2	4	4	4	5	4	7	9	12	12
Inestabilidad financiera internacional	2	3	2	2	5	5	2	2	3	2	1	0	0	0	0	2	4
Incertidumbre cambiaria	1	1	1	2	1	2	1	1	0	0	1	3	2	3	1	3	4
El precio de exportación del petróleo	5	3	2	1	2	0	5	2	3	4	4	3	2	3	3	0	4
Los niveles de las tasas de interés externas	7	7	4	6	7	7	2	4	4	1	4	4	4	2	1	3	4
Contracción de la oferta de recursos del exterior	2	1	2	2	1	1	1	1	1	2	2	0	0	0	0	2	3
Debilidad del mercado interno	2	2	3	2	1	2	1	1	3	2	3	3	1	3	5	2	3
Debilidad del mercado externo y de la ec. mundial	4	5	7	6	11	13	16	15	12	13	10	9	9	9	7	4	2
Aumento en precios de insumos y mat. primas	0	1	0	5	2	1	0	2	4	7	5	2	1	2	2	1	2
La política monetaria que se está aplicando	4	3	6	6	3	2	7	4	3	2	4	2	2	3	1	0	2
La política fiscal que se está instrumentando	4	3	3	2	3	2	2	3	3	6	1	3	3	1	2	1	2
Incertidumbre sobre la situación económica interna	2	1	1	1	3	2	2	1	6	4	3	3	4	0	1	2	2
Escasez de mano de obra calificada	0	1	1	0	0	0	0	0	0	0	0	0	0	0	0	0	2
Elevado costo del financiamiento interno	1	3	6	3	3	4	1	2	1	2	2	1	1	0	0	1	2
Aumento en los costos salariales	2	3	2	3	2	1	0	0	0	0	0	0	1	2	3	2	2
Presiones inflacionarias en nuestro país	9	1	0	2	1	1	0	0	1	0	0	0	0	0	0	0	0
Lenta recuperación de los salarios reales	1	2	0	3	0	0	2	0	0	1	0	1	1	1	0	0	0
Inestabilidad política internacional	1	2	2	1	1	1	0	0	1	0	0	0	0	2	1	0	0
Disponibilidad de financiamiento interno	1	0	0	0	0	0	0	1	1	2	1	1	2	2	2	1	0
Otros	1	5	6	5	8	7	6	7	5	2	3	8	8	4	5	4	2
Suma:	100	100	100	100	100	100	100	100	100	100	100	100	100	100	100	100	100

Clima de los Negocios y Nivel de Confianza

En su conjunto los resultados de la encuesta de abril referentes al clima de los negocios para las actividades productivas del sector privado y al nivel de confianza que prevalecerá en los próximos meses implicaron un ascenso de tales indicadores con relación a lo captado por la encuesta de marzo pasado. Ello como reflejo de que en su comparación mensual mejoró el balance de respuestas de dos de los cinco indicadores de confianza que recaba la encuesta; en otros dos el correspondiente balance se mantuvo sin cambio y en el restante se debilitó ligeramente. Así, el 35% de los analistas indicó que durante el próximo semestre el ambiente de los negocios será más propicio en México que en los seis meses pasados (29 y 32% lo apuntó en las encuestas de hace uno y dos meses). Por otra parte, 49% de los consultores consideró que el ambiente de los negocios se mantendrá sin modificación y en consecuencia el restante 16% evaluó que empeorará. Por tanto, en la encuesta de abril el

balance de respuestas para esta variable resultó positivo (19%) e igual al registrado en la encuesta de marzo pasado.

Expectativas sobre el Clima de los Negocios que Prevalecerá durante los Próximos Seis Meses en Comparación con los Pasados Seis Meses Porcentaje de respuestas



Indicadores sobre el Nivel de Confianza Respecto de la Situación Actual de la Economía y su Futuro Porcentajes de respuestas (%)

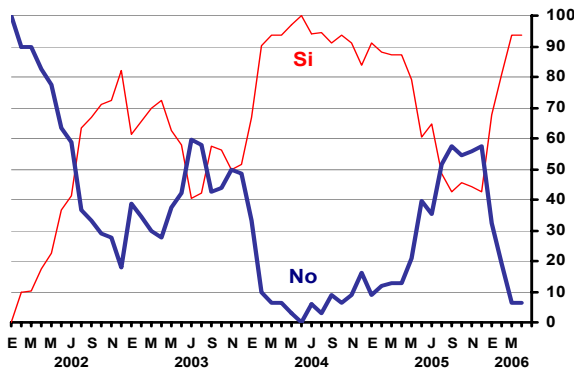
Encuesta de	2004	2005												2006			
	Dic.	Ene.	Feb.	Mar.	Abr.	May.	Jun.	Jul.	Ago.	Sep.	Oct.	Nov.	Dic.	Ene.	Feb.	Mar.	Abr.
1. ¿Cómo considera que evolucione el clima de los negocios para las actividades productivas del sector privado en los próximos seis meses en comparación con los pasados seis meses?																	
Mejorará	47	58	49	42	26	29	26	35	40	24	24	32	31	35	32	29	35
Permanecerá igual	43	42	48	52	61	58	65	65	51	67	67	53	56	58	55	61	49
Empeorará	10	0	3	6	13	13	9	0	9	9	9	15	13	7	13	10	16
2. Tomando en cuenta el entorno económico financiero ¿usted considera que actualmente la economía mexicana está mejor que hace un año?																	
Sí	84	91	88	87	87	74	59	65	49	42	45	44	42	68	81	94	94
No	16	9	12	13	13	26	41	35	51	58	55	56	58	32	19	6	6
3. ¿Espera usted que la evolución económica del país mejore durante los próximos seis meses con relación a la situación actual?																	
Sí	63	72	64	71	61	65	62	56	63	58	42	68	64	68	74	57	65
No	37	28	36	29	39	35	38	44	37	42	58	32	36	32	26	43	35
4. ¿Cómo espera que se comporte el empleo formal en el país en los próximos seis meses?																	
Aumente	77	75	79	87	71	73	71	67	68	70	69	71	73	87	81	91	88
Permanezca igual	13	22	21	13	29	27	29	33	29	27	31	29	24	10	16	9	12
Disminuya	10	3	0	0	0	0	0	0	3	3	0	0	3	3	3	0	0
5. ¿Cómo considera que sea la coyuntura actual de las empresas para efectuar inversiones?																	
Buen momento para invertir	47	47	45	59	38	38	26	34	34	19	13	34	36	31	38	42	49
Mal momento para invertir	16	12	10	14	17	14	19	22	19	25	29	28	16	14	10	10	7
No está seguro	37	41	45	27	45	48	55	44	47	56	58	38	48	55	52	48	44

De los restantes cuatro indicadores relativos al nivel de confianza prevaleciente en la economía mexicana y sobre su evolución en el corto plazo, en dos de ellos se acrecentó su fortaleza con relación

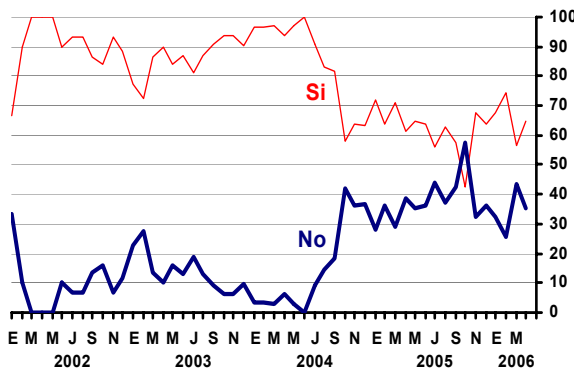
a lo señalado el mes precedente. De esa manera, de las respuestas recabadas cabe destacar lo siguiente: i) 65% de los analistas precisó que durante los próximos seis meses la evolución

económica del país será más propicia que actualmente (57% respondieron de esa manera en la encuesta pasada); ii) 94% de los encuestados indicó que actualmente la situación de la economía mexicana es más favorable que la prevaleciente hace un año (igual porcentaje se pronunció en ese sentido en la encuesta de marzo pasado); iii) 88% de los especialistas estimó que durante los próximos seis meses mejorará la ocupación formal en el país (91% lo apuntó hace un mes) y 12% señaló que permanecerá igual. Luego, ninguno de ellos expresó que vaya a disminuir; y, iv) 49% de los consultores calificó a la situación presente como favorable para que las empresas emprendan proyectos de inversión (42% lo estimó en la encuesta previa). Por otra parte, 44% de los encuestados comentó no estar seguro sobre este último asunto y el 7% restante evaluó a la situación corriente como desfavorable para invertir (dos especialistas). En consecuencia, el balance de respuestas para esta última pregunta resultó positivo en 42% y superior al de 31% obtenido en la encuesta de marzo pasado.

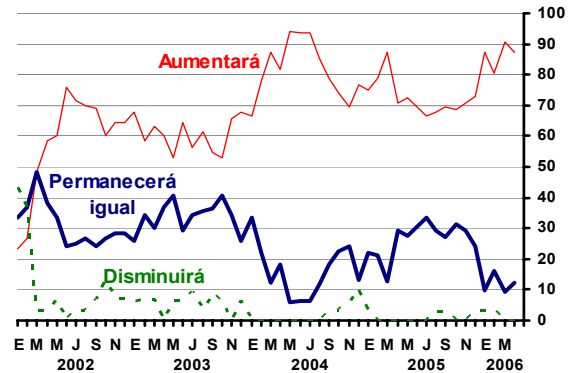
Indicadores de Confianza: La Economía se Encuentra en Mejor Situación que hace un Año
Porcentaje de respuestas



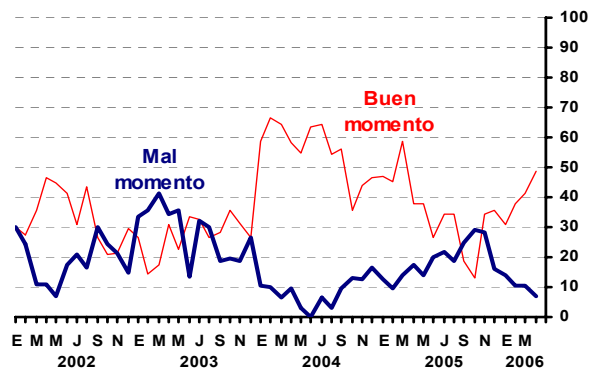
Indicadores de Confianza ¿Será Favorable la Evolución Económica del País en los Próximos Seis Meses?
Porcentaje de respuestas



Indicadores de Confianza: Tendencia del Empleo Formal en el País durante los Próximos Seis Meses
Porcentaje de respuestas



Indicadores de Confianza: ¿Cómo se Presenta para las Empresas la Coyuntura Actual para Invertir?
Porcentaje de respuestas

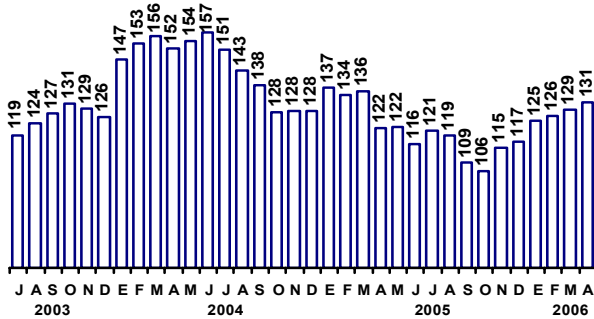


En su conjunto, las respuestas a la encuesta de abril de los especialistas del sector privado referentes a los indicadores sobre confianza y clima de los negocios, implicaron un nuevo aumento mensual del nivel del Índice de Confianza de los Analistas Económicos del Sector Privado con relación al obtenido por la encuesta del mes pasado. Este Índice es elaborado por el Banco de México considerando a los cinco indicadores sobre confianza y clima de los negocios que recoge la encuesta. Así, en abril de 2006 el Índice de Confianza referido resultó de 131 puntos (base 1998=100)², un nivel superior al obtenido con la

2 El Índice de Confianza de los Analistas Económicos del Sector Privado persigue medir su sentimiento o percepción acerca de la situación económica actual y el ambiente para los negocios comparado con el prevaleciente en el pasado reciente, así como su apreciación sobre la evolución económica del país en el futuro próximo. La metodología de cálculo del índice es sencilla y es la que se aplica en las encuestas sobre confianza y clima de negocios de otros países. El índice se elabora con base en las cinco preguntas mencionadas. Su cálculo se deriva de considerar subíndices para cada pregunta, mismos que resultan de los **balances de respuestas** y de agregar a ellos una constante de 100. El balance de respuestas se obtiene restando para cada pregunta al porcentaje de respuestas positivas el de las negativas. El propósito de agregar 100 a tales balances es sólo para evitar cantidades negativas. Los subíndices así obtenidos para cada pregunta se promedian, mes a mes, con lo que se construye una serie cronológica. A dicha serie se le impone un año base, que en este caso

encuesta de marzo pasado de 129 puntos. Cabe señalar también que este índice en abril superó al de 122 puntos registrado en igual mes de 2005.

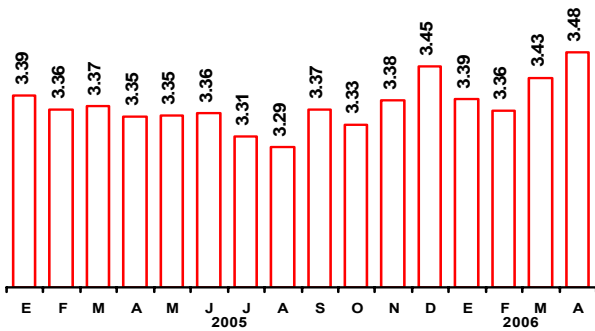
Índice de Confianza de los Analistas Económicos del Sector Privado
1998 = 100



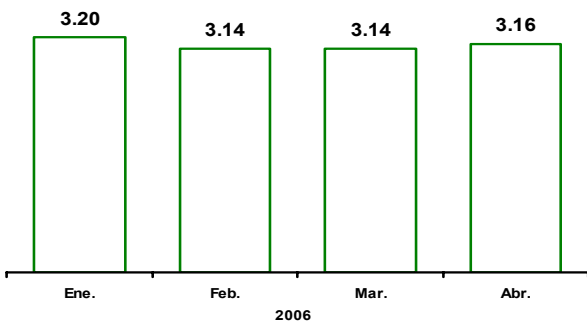
Crecimiento de la Economía de Estados Unidos

Los especialistas encuestados anticipan que en 2006 el crecimiento económico de Estados Unidos será de 3.48% y que en 2007 resultará de 3.16%.

Pronóstico de Crecimiento de la Economía de Estados Unidos en 2006
Variación porcentual anual



Pronóstico de Crecimiento de la Economía de Estados Unidos en 2007
Variación porcentual anual

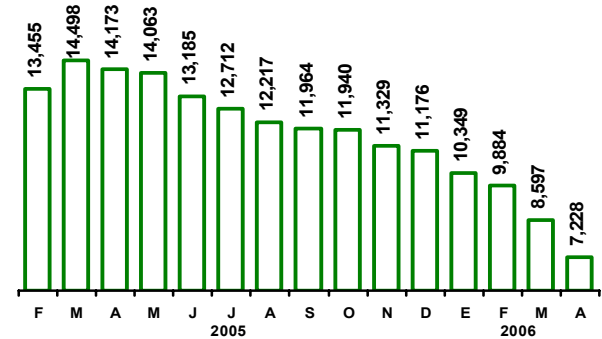


Sector Externo

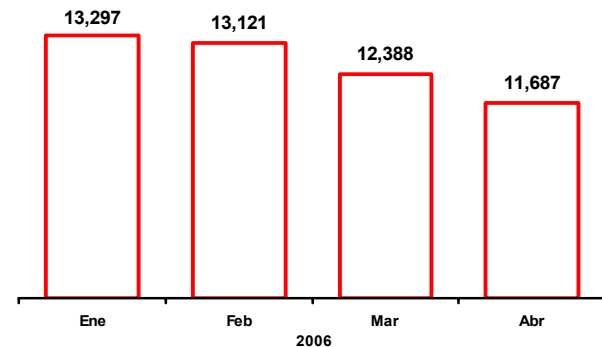
Las previsiones de los analistas económicos del sector privado relativas a las cuentas externas del país son las siguientes: el déficit comercial registrado en abril pasado se estimó en 378 millones de dólares y para todo 2006 en 7,228 millones. Asimismo, se anticipa que en el año en curso el déficit de la cuenta corriente cierre en 7,607 millones. Por otra parte, para 2007 se pronostica que el déficit comercial resulte de 11,687 millones de dólares y que el saldo deficitario de la cuenta corriente se ubique ese año en 11,915 millones.

Los especialistas estiman que en 2006 las exportaciones no petroleras crecerán 12.1% y las importaciones de mercancías lo harán en 11.7%. En cuanto al valor de las exportaciones petroleras, se calcula que en el año en curso presenten un aumento de 15.3%. Tal pronóstico incorpora previsiones relativas al precio de la mezcla mexicana de crudo de exportación de 51.81 dólares por barril para el segundo trimestre, de 48.95 dólares para el tercero y de 48.61 dólares para todo 2006.

Evolución de la Expectativa de Déficit Comercial en 2006
Millones de dólares



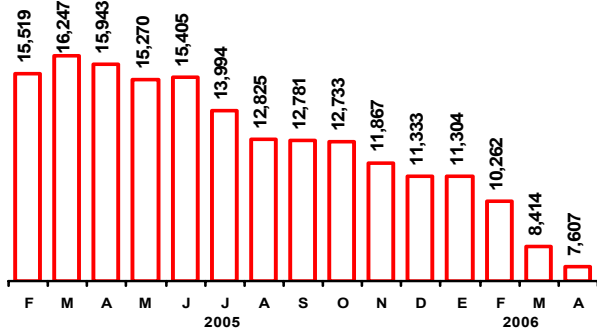
Evolución de la Expectativa de Déficit Comercial en 2007
Millones de dólares



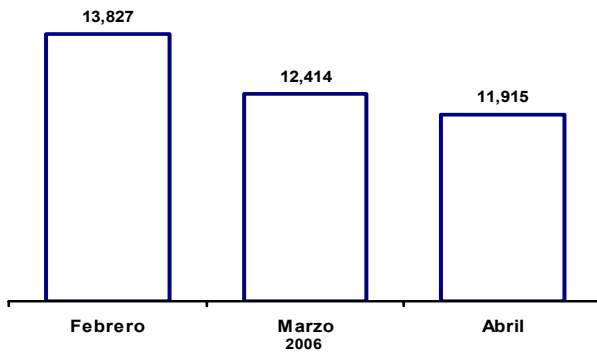
es 1998=100. El año base es simplemente el año a partir del cual se contó con las respuestas de las cinco preguntas de confianza y clima de negocios.

Por último, los consultores encuestados prevén que en 2006 la entrada de recursos al país por concepto de inversión extranjera directa (IED) ascienda a 15,453 millones de dólares y estiman que en 2007 la IED resultará de 15,399 millones de dólares.

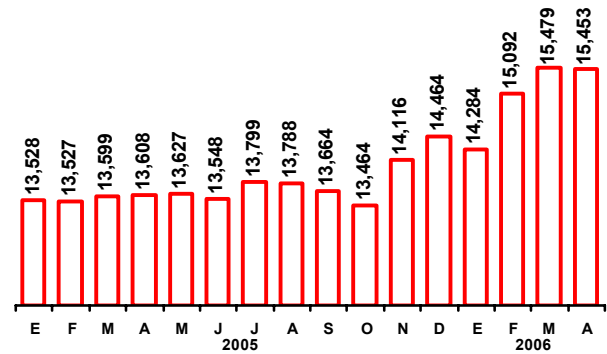
Evolución de la Expectativa de Déficit de la Cuenta Corriente en 2006
Millones de dólares



Evolución de la Expectativa de Déficit de la Cuenta Corriente en 2007
Millones de dólares



Inversión Extranjera Directa en 2006
Millones de dólares



Evolución de la Expectativa de Inversión Extranjera Directa en 2007
Millones de dólares

