



BANCO DE MEXICO

Encuesta Sobre las Expectativas de los Especialistas en Economía del Sector Privado: Septiembre de 2005

Principales Resultados

- *En esta nota se presentan los principales resultados derivados de la encuesta de septiembre de 2005, sobre las expectativas de los especialistas en economía del sector privado. La encuesta la recabó el Banco de México en 33 grupos de análisis y consultoría económica del sector privado nacional y extranjero. Las respuestas de los consultores se recibieron entre el 26 de septiembre y el 3 de octubre.*
- *Los resultados más sobresalientes de la encuesta de septiembre son los siguientes: i) los pronósticos sobre la inflación general y la subyacente para los distintos plazos fueron revisados nuevamente a la baja; ii) las previsiones acerca de los niveles que registrarán las tasas de interés durante los próximos meses, al cierre de este año y del próximo, también se redujeron ligeramente; iii) los niveles que se anticipa que presentará el tipo de cambio en los próximos meses y al cierre de este año se mantuvieron prácticamente sin cambio con relación a los captados en la encuesta precedente; y iv) la estimación de los especialistas sobre el crecimiento del PIB en el presente año se modificó ligeramente a la baja.*
- *Otros aspectos a destacar en los resultados de la encuesta de septiembre son los siguientes: a) para este año y para 2006 los consultores anticipan una mejoría del empleo formal en el país, que superará a lo alcanzado en 2004; b) se redujo el Índice de Confianza de los Analistas Económicos del Sector Privado con relación a su nivel en agosto; y c) una vez más los grupos de análisis económico encuestados indicaron que los tres principales factores que podrían restringir el ritmo de la actividad económica durante los próximos meses, son la falta de avances en la instrumentación de las medidas pendientes de cambio estructural, la incertidumbre política interna y la debilidad de los mercados externos.*
- *Para el cierre de 2005 se prevé una inflación general, medida mediante el INPC, de 3.53%, tasa más baja que la recabada en la encuesta de agosto pasado que se ubicó en 3.68%. Por otra parte, se anticipa que la inflación subyacente cierre en este año en 3.24%, también menor que la captada por la encuesta del mes precedente (3.36%).*
- *La estimación acerca de la inflación general mensual en septiembre resultó de 0.49%. Asimismo, se calcula que ese mes la inflación subyacente se haya ubicado en 0.21%.*
- *Los encuestados anticipan que en 2006 la inflación general y la subyacente sean respectivamente de 3.68 y 3.34% y pronostican que en 2007 la general resulte de 3.64%. Asimismo, los consultores consideran que en el período 2006-2009 la inflación promedio anual en el país será de 3.66%.*
- *Los analistas calculan que en octubre y noviembre de 2005 los incrementos a tasa anual de los salarios contractuales serán, respectivamente, de 4.31 y 4.35%.*
- *Los niveles que se anticipan para la tasa del Cete a 28 días durante los próximos meses y al cierre de este año registraron ligeras disminuciones con relación a los recabados en la encuesta de agosto pasado. De esa manera, se pronostica que la tasa de dicho instrumento se ubique al cierre de 2005 en 8.9% y en 8.23% al cierre de 2006.*
- *Los niveles estimados para el tipo de cambio del peso mexicano durante los próximos meses y al cierre de 2005, no mostraron ajuste significativo frente a los recabados por la*

encuesta de hace un mes. Para el cierre del año en curso se prevé que el tipo de cambio se ubicó en 11.06 pesos por dólar y que al cierre de 2006 su nivel sea de 11.53 pesos.

- Los analistas pronostican que en el tercero y cuarto trimestres del presente año el crecimiento del PIB real a tasa anual será de 3.08 y 3.38%. Con ello el crecimiento en todo 2005 resultaría de 3.01%, cifra ligeramente más baja que la obtenida con la encuesta mensual precedente que había resultado de 3.11%. Por otra parte, se predice que en 2006 y 2007 el ritmo de expansión del PIB se ubicará en 3.42 y 3.39%, respectivamente.
- Los pronósticos de los consultores indican que en el presente año el consumo privado y la inversión privada mostrarán crecimientos respectivos de 4 y 5.9%. Para el consumo y la inversión del sector público se anticipan en el año incrementos respectivos de 0.9 y 7.7%.
- Los analistas encuestados estiman que el crecimiento económico en los Estados Unidos en 2005 y 2006 será, respectivamente, de 3.5 y 3.4%.
- Los especialistas del sector privado consideran que este año el número de trabajadores asegurados en el IMSS se incrementará en 445 mil personas (de diciembre de 2004 a diciembre de 2005). La previsión para 2006 para este indicador de demanda de trabajo en el sector formal es de 436 mil ocupaciones. Cabe notar que ambos pronósticos superan al aumento observado en 2004 de 319 mil trabajadores.
- Los especialistas expresaron que los principales factores que podrían obstruir el ritmo de la actividad económica en México durante los próximos meses son, en orden de importancia, los siguientes: la ausencia de avances en materia de las reformas estructurales todavía pendientes (27% del total de respuestas); la incertidumbre política interna (19%); la debilidad de los mercados externos y de la economía mundial (13%); el aumento en los precios de los insumos y de las materias primas (7%); y la política fiscal que se está instrumentando (6%). En su conjunto, esos cinco factores constituyeron el 72% del total de las respuestas recabadas.
- Los resultados de la encuesta de septiembre muestran que el Índice de Confianza de los Analistas Económicos del Sector Privado que elabora el Banco de México, se ubicó en 109 puntos. Este nivel es más bajo que el

obtenido por la encuesta de hace un mes que había sido de 119 puntos.

- Los especialistas pronostican que en el presente año el déficit económico del sector público medido como proporción del PIB resultará de 0.21% y en 2006 de 0.15%.
- En lo referente a las cuentas externas, los analistas anticipan que en septiembre el déficit comercial mensual haya sido de 525 millones de dólares y que en todo este año cierre en 8,810 millones. Por otra parte, la previsión para el déficit de la cuenta corriente en el presente año lo ubicó en 9,113 millones de dólares. Asimismo, para 2006 se calcula un déficit comercial de 11,964 millones de dólares y que el de la cuenta corriente resulte de 12,781 millones.
- Las previsiones para 2005 con relación al valor del intercambio comercial del país con el exterior muestran crecimientos de las exportaciones no petroleras de 9% y de las importaciones de mercancías de 11.2%. En cuanto al valor de las exportaciones petroleras, se calcula que aumente 31.7% en el año.
- Las estimaciones recabadas acerca del precio promedio de la mezcla mexicana de crudo de exportación son: que en el cuarto trimestre del presente año se ubique en 46.27 dólares por barril y que su nivel promedio en todo 2005 sea de 42.76 dólares. Por otra parte, se anticipa que en el primer trimestre de 2006 dicho precio resulte en promedio de 44.18 dólares por barril y de 39.82 dólares en todo ese año.
- Por último, los consultores encuestados consideraron que en el año en curso el flujo de inversión extranjera directa será de 14,048 millones de dólares y que en 2006 la correspondiente entrada de recursos por ese concepto alcance 13,664 millones.

* * * * *

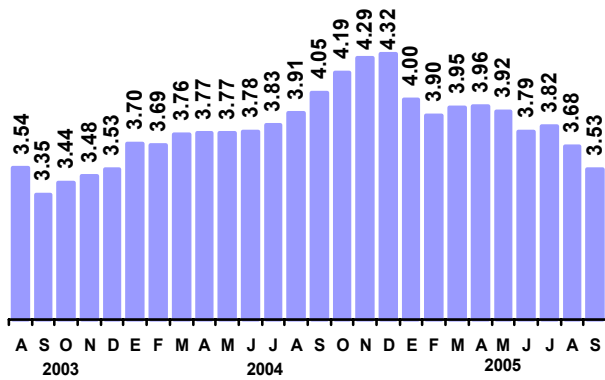
Inflación

Los consultores encuestados estiman que en el mes de septiembre la inflación mensual medida mediante el INPC haya sido de 0.49% y que la inflación subyacente haya resultado de 0.21%.¹

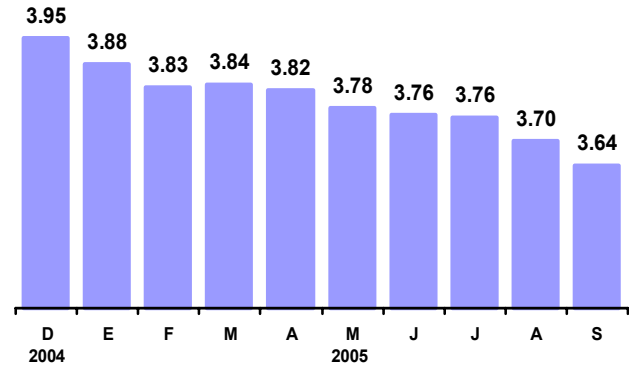
¹ Las cifras presentadas en esta nota se refieren al valor promedio de las respuestas recabadas para cada variable.

Para los meses de octubre, noviembre y diciembre de 2005 se anticipan tasas de inflación mensuales respectivas de 0.47, 0.71 y 0.45%. Por otra parte, para enero, febrero, marzo, abril, mayo, junio, julio, agosto y septiembre de 2006 los analistas prevén tasas respectivas de inflación mensual de 0.36, 0.33, 0.34, 0.22, -0.13, 0.14, 0.21, 0.29 y 0.51%.

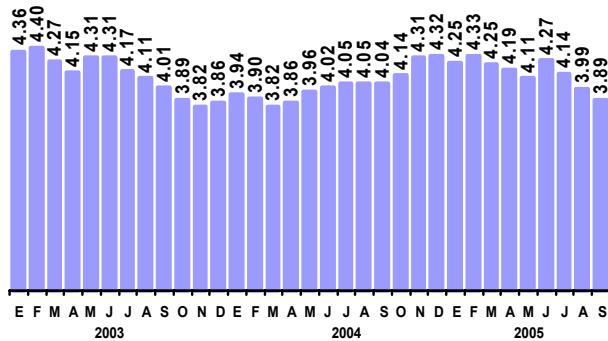
Expectativas de Inflación del INPC para 2005
Por ciento



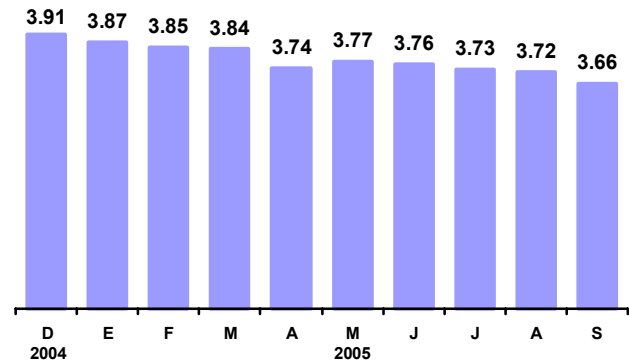
Expectativas de Inflación del INPC para 2007
Por ciento



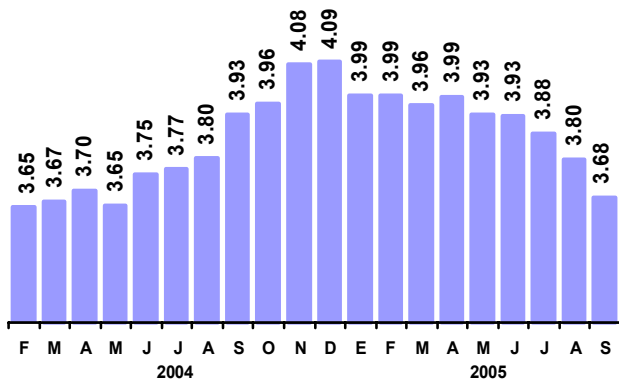
Expectativas de Inflación del INPC para los Siguientes Doce Meses
Por ciento



Expectativa de Inflación Promedio Anual del INPC para el Período: 2006-2009
Por ciento



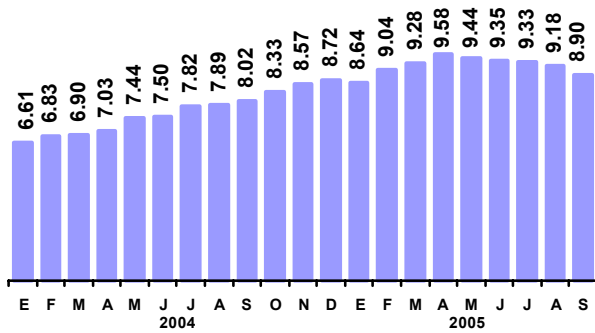
Expectativas de Inflación del INPC para 2006
Por ciento



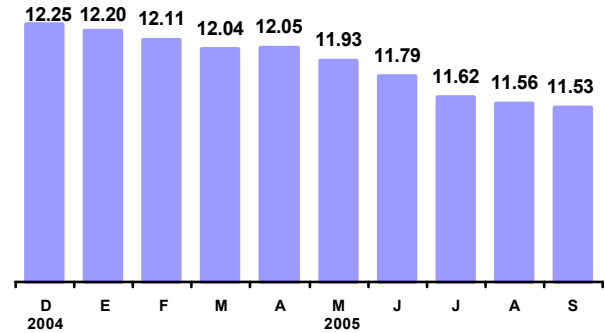
Tasas de Interés

Las previsiones relativas a los niveles que presentará la tasa de interés del Cete a 28 días en los próximos meses se ajustaron ligeramente a la baja. De esa manera, se pronostica que al cierre del presente año dicha tasa resulte de 8.9%. Para el cierre de 2006, se estima que la tasa de dicho instrumento se ubique en 8.23%.

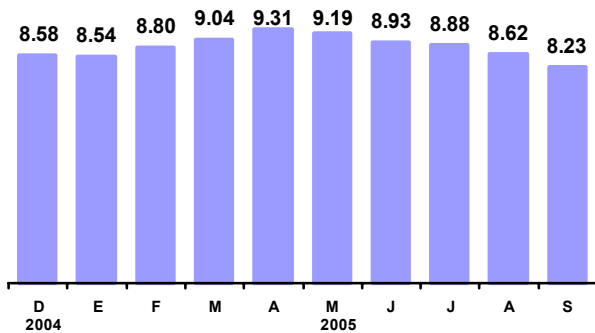
Evolución de las Expectativas de Tasas de Interés para el Cierre de 2005
Cete a 28 días



Evolución de las Expectativas de Tipo de Cambio para el Cierre de 2006
Pesos por dólar



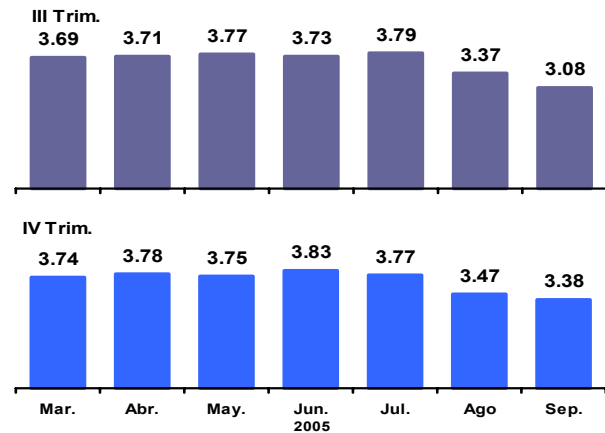
Evolución de las Expectativas de Tasas de Interés para el Cierre de 2006
Cete a 28 días



Actividad Económica

Los analistas económicos del sector privado anticipan que en los trimestres tercero y cuarto de 2005 el crecimiento a tasa anual del PIB real será, respectivamente, de 3.08 y 3.38%. Ello implicaría que en todo 2005 el crecimiento económico sería de 3%. Por otra parte, las previsiones son que en 2006 el PIB crezca a una tasa de 3.42% y que en 2007 la tasa correspondiente se ubique en 3.39%.

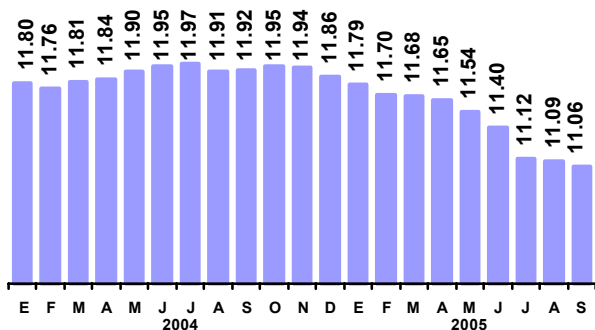
Pronóstico de Crecimiento Económico para el Tercero y Cuarto Trimestres de 2005
Tasa anual en por ciento



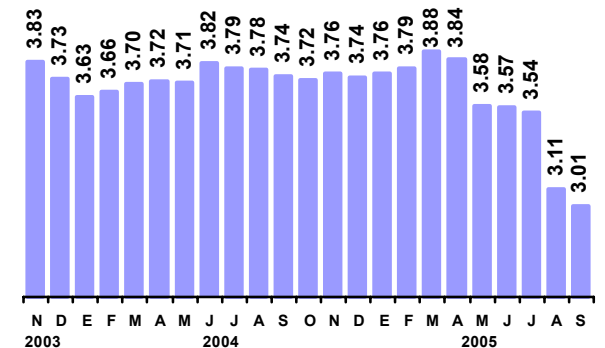
Tipo de Cambio

Los pronósticos relativos al nivel del tipo de cambio del peso mexicano durante los próximos meses y al cierre del presente año no presentaron cambios significativos. Así, se prevé que al cierre de este año el tipo de cambio sea de 11.06 pesos por dólar y que al cierre de 2006 su cotización resulte de 11.53 pesos por dólar.

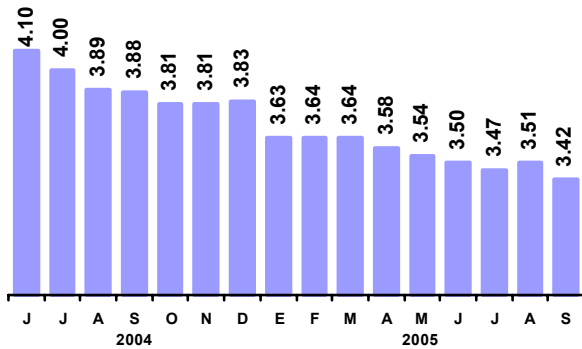
Evolución de las Expectativas de Tipo de Cambio para el Cierre de 2005
Pesos por dólar



Pronóstico de Crecimiento Económico para 2005
Tasa anual en por ciento

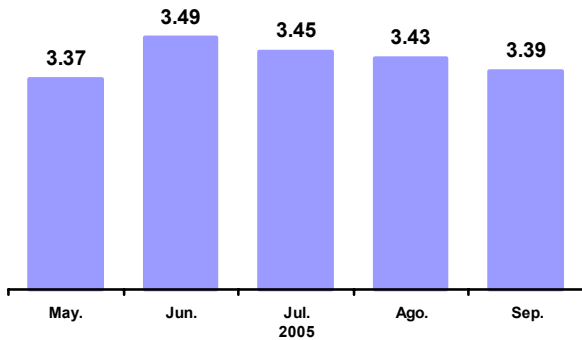


Pronóstico de Crecimiento Económico para 2006
Tasa anual en por ciento



Los especialistas pronostican para 2005 crecimientos del consumo y de la inversión del sector privado de 3.97 y 5.88%. Por su parte, las estimaciones correspondientes para el crecimiento del consumo y de la inversión del sector público resultaron para el año de 0.86 y 7.67%.

Pronóstico de Crecimiento Económico para 2007
Tasa anual en por ciento



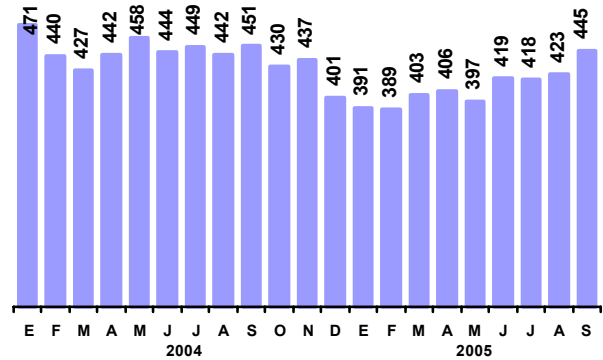
Empleo y Salarios

Los consultores encuestados calculan que en el presente año el número total de trabajadores asegurados en el IMSS se incrementará en 445 mil personas (variación del cierre de 2004 al cierre de 2005). Para 2006 se anticipa que este indicador de empleo formal aumente en 436 mil trabajadores. Por otra parte, en lo referente a los salarios contractuales, los analistas predicen alzas anuales en términos nominales en octubre y noviembre de 2005 de 4.31 y 4.35%, respectivamente.

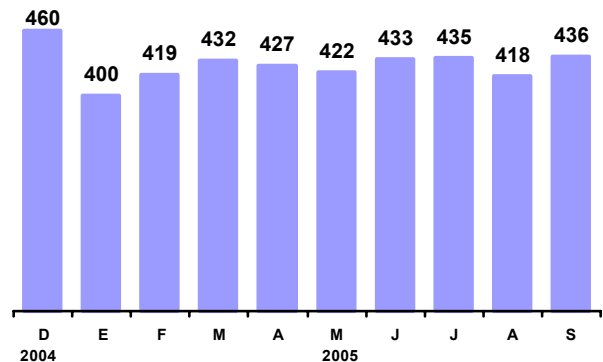
Los consultores estimaron en su mayoría que durante los próximos meses los salarios reales continuarán mostrando aumentos. Así, el 83% de los encuestados anticipó que en el segundo semestre de 2005 los salarios reales se incrementarán con respecto a sus niveles en el primer semestre. Ese mismo porcentaje de entrevistados consideró que en el primer semestre

de 2006 los salarios reales se acrecentarán con relación a sus niveles del segundo semestre del presente año.

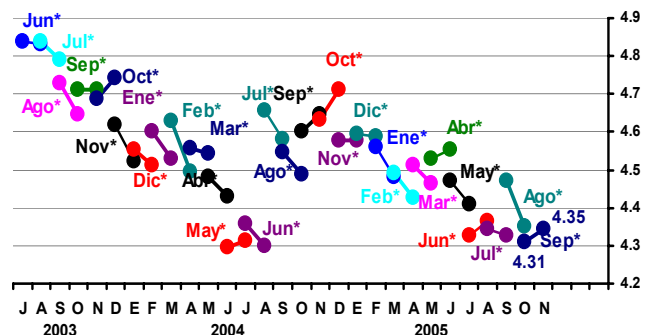
Incremento del Número de Trabajadores Asegurados en el IMSS en 2005
Miles de trabajadores



Incremento del Número de Trabajadores Asegurados en el IMSS en 2006
Miles de trabajadores



Pronósticos de Incremento Anual de los Salarios Contractuales
Por ciento



* Corresponde al mes en que se recabó la encuesta.

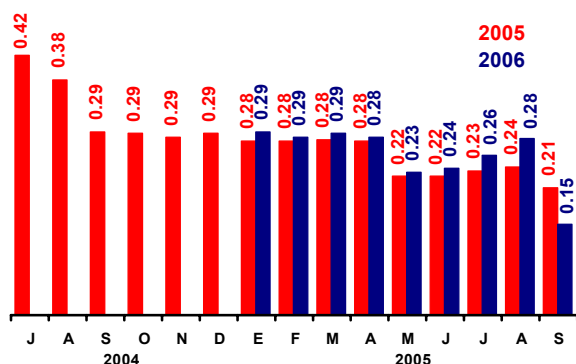
Finanzas Públicas

Los analistas anticipan que en 2005 las finanzas públicas del país terminaran con un déficit

económico reducido de 0.21 puntos porcentuales con respecto al PIB y que en 2006 la cifra correspondiente será de 0.15 puntos porcentuales.

Déficit Económico en 2005 y 2006

Porcentaje del PIB



Factores que Podrían Restringir el Crecimiento Económico de México

De acuerdo con las respuestas de los grupos de análisis económico encuestados por el Banco de México los principales factores que podrían obstruir el ritmo de la actividad económica en México durante los próximos meses son, en orden de importancia, los siguientes: la falta de avances en materia de reformas estructurales (27% de las respuestas); la incertidumbre política interna (19%); la debilidad de los mercados externos y de la economía mundial (13%); el aumento en los precios de los insumos y materias primas (7%); y la política fiscal que se está instrumentando (6%). Esos cinco factores absorbieron el 72% de las respuestas recabadas.

Factores que en los Próximos Meses Podrían Limitar el Ritmo de la Actividad Económica

Distribución de las respuestas (%)

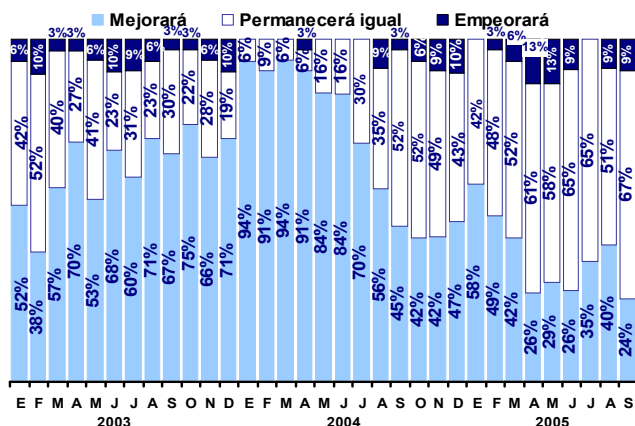
Encuestas de:	2004												2005								
	Mar.	Abr.	May.	Jun.	Jul.	Ago.	Sep.	Oct.	Nov.	Dic.	Ene.	Feb.	Mar.	Abr.	May.	Jun.	Jul.	Ago.	Sep.		
La ausencia de cambios estructurales en México	30	28	30	28	28	28	31	29	26	26	25	27	26	26	27	29	30	23	27		
Incertidumbre política interna	16	18	17	19	21	16	17	23	20	20	24	23	21	20	21	22	22	22	19		
Debilidad del mercado externo y de la ec. mundial	5	1	1	0	1	6	6	9	3	4	5	7	6	11	13	16	15	12	13		
Aumento en precios de insumos y mat. primas	2	2	3	6	3	5	3	5	4	0	1	0	5	2	1	0	2	4	7		
La política fiscal que se está instrumentando	3	3	2	1	3	3	4	1	5	4	3	3	2	3	2	2	3	3	6		
El precio de exportación del petróleo	1	0	3	1	1	4	6	7	3	5	3	2	1	2	0	5	2	3	4		
Incertidumbre sobre la situación económica interna	4	4	0	2	3	2	3	1	2	2	1	1	1	3	2	2	1	6	4		
Problemas de inseguridad pública	1	0	1	8	4	3	4	1	2	2	4	2	1	0	1	1	2	4	4		
Contracción de la oferta de recursos del exterior	2	2	2	3	0	1	2	3	2	2	1	2	2	1	1	1	1	1	2		
Debilidad del mercado interno	9	10	5	6	3	2	3	2	2	2	2	3	2	1	2	1	1	3	2		
Disponibilidad de financiamiento interno	5	3	3	0	1	1	0	0	1	1	0	0	0	0	0	1	1	1	2		
Elevado costo del financiamiento interno	1	1	0	2	3	2	0	1	2	1	3	6	3	3	4	1	2	1	2		
Inestabilidad financiera internacional	1	2	5	3	2	0	0	0	3	2	3	2	2	5	5	2	2	3	2		
La política monetaria que se está aplicando	1	4	2	1	2	3	1	2	2	4	3	6	6	3	2	7	4	3	2		
Lenta recuperación de los salarios reales	2	0	0	0	1	1	0	0	0	1	2	0	3	0	0	2	0	0	1		
Los niveles de las tasas de interés externas	2	9	13	14	17	11	7	4	5	7	7	4	6	7	7	2	4	4	1		
Aumento en los costos salariales	0	1	1	0	0	0	0	2	2	2	3	2	3	2	1	0	0	0	0		
Escasez de mano de obra calificada	0	0	0	1	0	1	0	0	0	0	1	1	0	0	0	0	0	0	0		
Incertidumbre cambiaria	1	2	2	0	0	0	0	0	2	1	1	1	2	1	2	1	1	0	0		
Inestabilidad política internacional	3	2	4	2	0	3	1	1	1	1	2	2	1	1	1	0	0	1	0		
Presiones inflacionarias en nuestro país	4	3	4	1	4	5	6	5	8	9	1	0	2	1	1	0	0	1	0		
Otros	7	5	2	2	3	3	3	2	2	1	5	6	5	8	7	6	7	5	2		
Suma:	100	100	100	100	100	100	100	100	100	100	100	100	100	100	100	100	100	100	102		

Clima de los Negocios y Nivel de Confianza

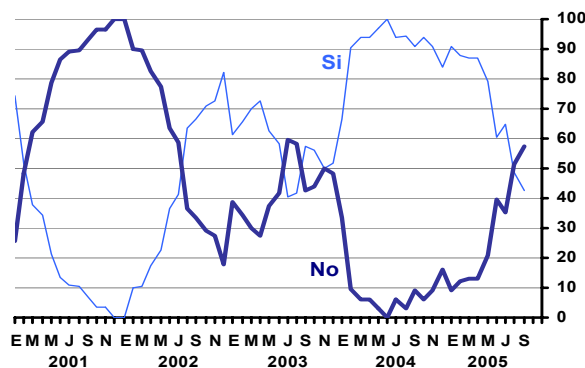
En general, las respuestas a la encuesta de septiembre referentes al clima de los negocios para las actividades productivas del sector privado y sobre el nivel de confianza que prevalecerá en los próximos meses, presentaron un debilitamiento con relación a lo captado por la encuesta de agosto pasado. Ello, como reflejo de que se redujeron los balances de las respuestas de cuatro de los cinco indicadores que recaba la encuesta frente a los obtenidos el mes anterior. Así, 24% de los

analistas señaló que durante el próximo semestre el ambiente de los negocios en México será más propicio que en los seis meses pasados (40% lo expresó en la encuesta de hace un mes). Por otra parte, 67% de los consultores indicó que el ambiente de los negocios se mantendrá sin modificación y en consecuencia el restante 9% (tres analistas) consideró que éste va a empeorar. Por tanto, en la encuesta de septiembre el balance de respuestas para esta variable resultó positivo (15%), pero menor que el captado por la encuesta del mes precedente (31%).

Expectativas sobre el Clima de los Negocios que Prevalecerá durante los Próximos Seis Meses en Comparación con los Pasados Seis Meses
Porcentaje de respuestas



Indicadores de Confianza: La Economía se Encuentra en Mejor Situación que hace un Año
Porcentaje de respuestas



Indicadores sobre el Nivel de Confianza Respecto de la Situación Actual de la Economía y su Futuro
Porcentajes de respuestas (%)

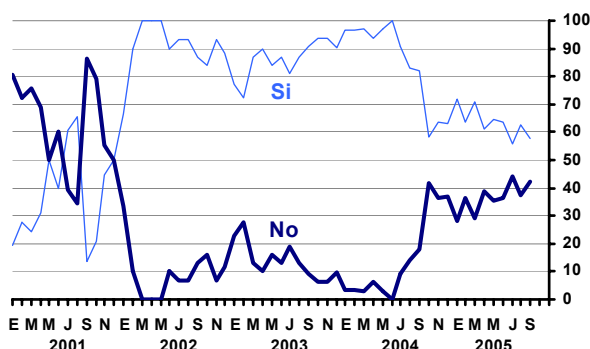
Encuesta de	2004										2005								
	Abr.	May.	Jun.	Jul.	Ago.	Sep.	Oct.	Nov.	Dic.	Ene.	Feb.	Mar.	Abr.	May.	Jun.	Jul.	Ago.	Sep.	
1. ¿Cómo considera que evolucione el clima de los negocios para las actividades productivas del sector privado en los próximos seis meses en comparación con los pasados seis meses?																			
Mejorará	91	84	84	70	56	45	42	42	47	58	49	42	26	29	26	35	40	24	
Permanecerá igual	6	16	16	30	35	52	52	49	43	42	48	52	61	58	65	65	51	67	
Empeorará	3	0	0	0	9	3	6	9	10	0	3	6	13	13	9	0	9	9	
2. Tomando en cuenta el entorno económico financiero ¿usted considera que actualmente la economía mexicana está mejor que hace un año?																			
Sí	94	97	100	94	97	91	94	91	84	91	88	87	87	74	59	65	49	42	
No	6	3	0	6	3	9	6	9	16	9	12	13	13	26	41	35	51	58	
3. ¿Espera usted que la evolución económica del país mejore durante los próximos seis meses con relación a la situación actual?																			
Sí	94	97	100	91	85	82	58	64	63	72	64	71	61	65	62	56	63	58	
No	6	3	0	9	15	18	42	36	37	28	36	29	39	35	38	44	37	42	
4. ¿Cómo espera que se comporte el empleo formal en el país en los próximos seis meses?																			
Aumente	82	94	94	94	88	79	74	70	77	75	79	87	71	73	71	67	68	70	
Permanezca igual	18	6	6	6	12	18	23	24	13	22	21	13	29	27	29	33	29	27	
Disminuya	0	0	0	0	0	3	3	6	10	3	0	0	0	0	0	0	3	3	
5. ¿Cómo considera que sea la coyuntura actual de las empresas para efectuar inversiones?																			
Buen momento para invertir	58	55	63	65	56	56	35	44	47	47	45	59	38	38	26	34	34	19	
Mal momento para invertir	10	3	0	6	3	9	13	12	16	12	10	14	17	14	19	22	19	25	
No está seguro	32	42	37	29	41	35	52	44	37	41	45	27	45	48	55	44	47	56	

Tres de los cuatro indicadores restantes relativos al nivel de confianza prevaleciente en la economía mexicana y a su evolución en el corto plazo, mostraron un debilitamiento con relación a lo recabado en la encuesta de agosto. Destaca lo siguiente: i) 58% de los consultores apuntó que durante los próximos seis meses la evolución económica del país será más favorable que actualmente (63% lo consideró de esa manera en la encuesta pasada); ii) 42% de los encuestados apreció que actualmente la situación de la economía mexicana es más favorable que la

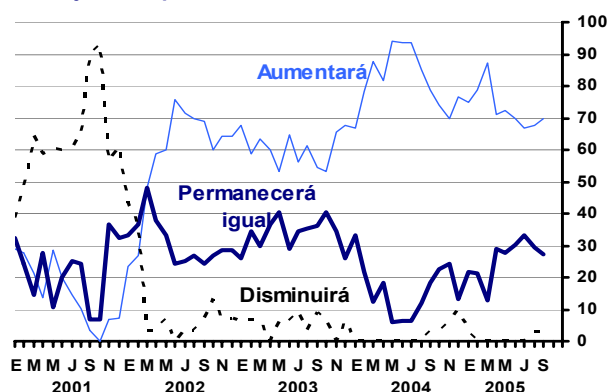
prevaleciente hace un año (49% lo expresó en la encuesta de agosto pasado); iii) 70% de los analistas indicó que durante los próximos seis meses mejorará la ocupación formal en el país (68% lo estimó hace un mes), 27% precisó que permanecerá igual. Consecuentemente el 3% evaluó que va a disminuir; y iv) el 19% de los especialistas calificó a la situación presente como favorable para que las empresas del país emprendan proyectos de inversión (34% lo estimó en la encuesta previa). Por otra parte, 56% de los consultores precisó no estar seguro sobre este

último asunto y el 25% restante apreció a la situación presente como desfavorable para invertir. En consecuencia, el balance de respuestas para esta última pregunta fue negativo en 6%, mientras que el obtenido en la encuesta de agosto había resultado positivo en 16%.

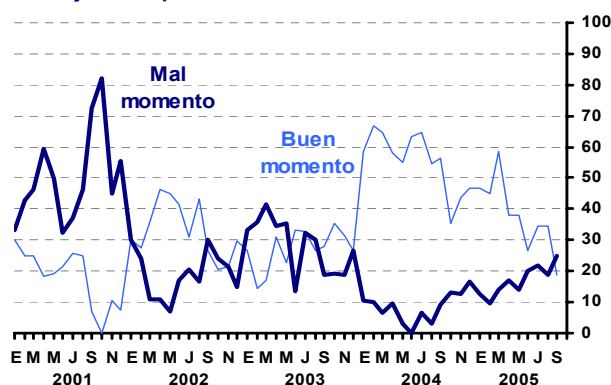
Indicadores de Confianza ¿Será Favorable la Evolución Económica del País en los Próximos Seis Meses?
Porcentaje de respuestas



Indicadores de Confianza: Tendencia del Empleo Formal en el País durante los Próximos Seis Meses
Porcentaje de respuestas

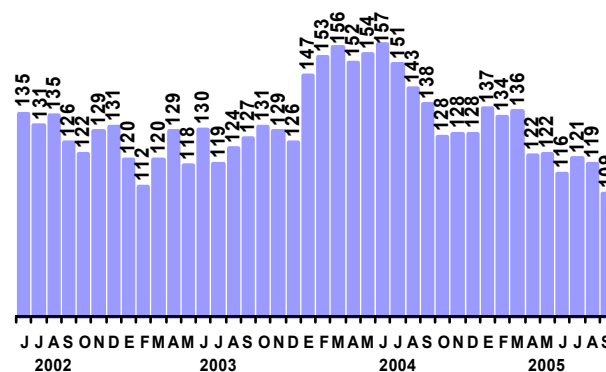


Indicadores de Confianza: ¿Cómo se Presenta para las Empresas la Coyuntura Actual para Invertir?
Porcentaje de respuestas



En su conjunto, las respuestas a la encuesta de septiembre en lo que se refiere a los indicadores sobre confianza y clima de negocios implicaron una caída del Índice de Confianza de los Analistas Económicos del Sector Privado frente a su nivel de la encuesta del mes pasado. Este Índice es calculado por el Banco de México con base en las respuestas a los cinco indicadores sobre confianza y clima de los negocios que incluye la encuesta. Así, en septiembre de 2005 el referido Índice de Confianza arrojó un nivel de 109 puntos (base 1998=100)², mientras que en agosto pasado había sido de 119 puntos. El resultado de septiembre también se compara desfavorablemente con el obtenido en igual mes de 2004, cuando dicho Índice de Confianza se ubicó en 138 puntos.

Índice de Confianza de los Analistas Económicos del Sector Privado
1998 = 100



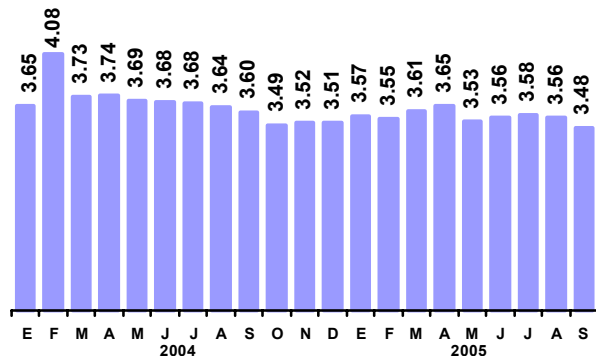
Crecimiento de la Economía de Estados Unidos

Los consultores encuestados estiman que en 2005 el crecimiento económico de Estados Unidos será de 3.48% y que en 2006 resultará de 3.37%.

2 El Índice de Confianza de los Analistas Económicos del Sector Privado persigue medir su sentimiento o percepción sobre la situación económica actual y el ambiente para los negocios comparado con el prevaleciente en el pasado reciente, así como su apreciación sobre la evolución económica del país en el futuro próximo. La metodología de cálculo del índice es sencilla y es la que se aplica en las encuestas sobre confianza y clima de negocios de otros países. El índice se elabora con base en las cinco preguntas mencionadas. Su cálculo se deriva de considerar subíndices para cada pregunta, mismos que resultan de los **balances de respuestas** y de agregar a ellos una constante de 100. El balance de respuestas se obtiene restando para cada pregunta al porcentaje de respuestas positivas el de las negativas. El propósito de agregar 100 a tales balances es sólo para evitar cantidades negativas. Los subíndices así obtenidos para cada pregunta se promedian, mes a mes, con lo que se construye una serie cronológica. A dicha serie se le impone un año base, que en este caso es 1998=100. El año base es simplemente el año a partir del cual se contó con las respuestas de las cinco preguntas de confianza y clima de negocios.

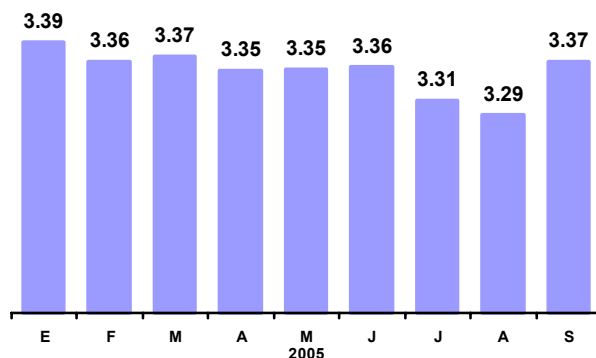
Pronóstico de Crecimiento de la Economía de Estados Unidos en 2005

Variación porcentual anual



Pronóstico de Crecimiento de la Economía de Estados Unidos en 2006

Variación porcentual anual



Sector Externo

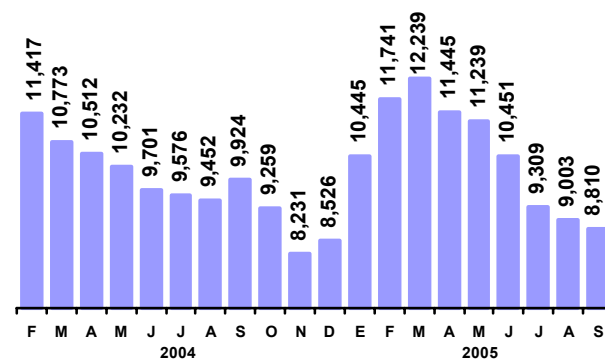
Los pronósticos de los analistas económicos del sector privado con relación a las cuentas externas del país en 2005 son los siguientes: i) un déficit comercial en septiembre de 525 millones de dólares y que en todo el año resulte de 8,810 millones; ii) un saldo deficitario de la cuenta corriente de la balanza de pagos de 9,113 millones; iii) una entrada de recursos por concepto de inversión extranjera directa de 14,048 millones de dólares; iv) un crecimiento de las exportaciones no petroleras de 9% y de las importaciones de mercancías de 11.2%; y v) un incremento del valor de las exportaciones petroleras en el año de 31.7%. Este último pronóstico incorpora la previsión de que el precio de la mezcla mexicana de crudo de exportación se ubicaría en 46.27 dólares por barril en el cuarto trimestre. Con ello en todo 2005 dicho precio resultaría en promedio de 42.76 dólares por barril.

Por último, los consultores encuestados ofrecieron los siguientes pronósticos para 2006: déficit comercial y de la cuenta corriente de 11,964 y

12,781 millones de dólares, que el flujo de ingreso en el año por concepto de inversión extranjera directa se ubique en 13,664 millones de dólares y que el precio de la mezcla mexicana de crudo de exportación resulte en el primer trimestre del año de 44.18 dólares por barril y en promedio de 39.82 dólares en todo 2006.

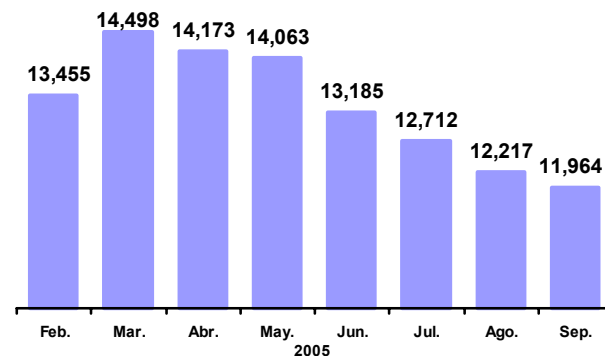
Evolución de la Expectativa de Déficit Comercial en 2005

Millones de dólares



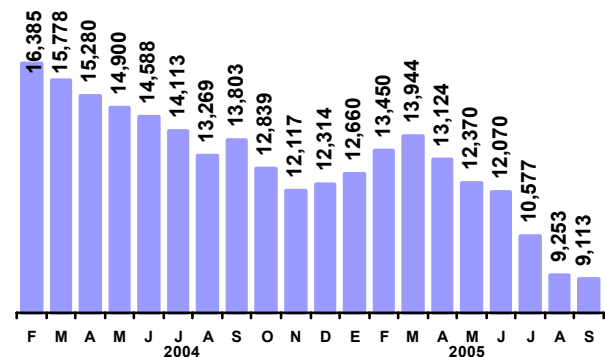
Evolución de la Expectativa de Déficit Comercial en 2006

Millones de dólares

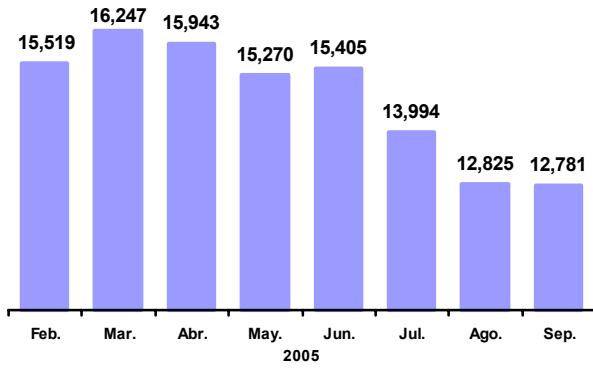


Evolución de la Expectativa de Déficit de la Cuenta Corriente en 2005

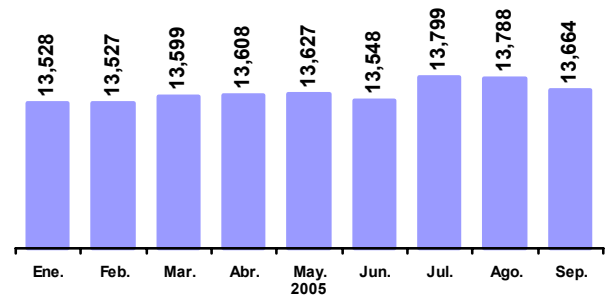
Millones de dólares



Evolución de la Expectativa de Déficit de la Cuenta Corriente en 2006
Millones de dólares



Evolución de la Expectativa de Inversión Extranjera Directa en 2006
Millones de dólares



Evolución de la Expectativa de Inversión Extranjera Directa en 2005
Millones de dólares

