



BANCO DE MEXICO

Encuesta Sobre las Expectativas de los Especialistas en Economía del Sector Privado: Julio de 2007

Principales Resultados

- *En esta nota se presentan los principales resultados de la encuesta del mes de julio de 2007 sobre las expectativas de los especialistas en economía del sector privado. La encuesta la recabó el Banco de México entre 33 grupos de análisis y consultoría económica del sector privado nacional y extranjero. Las respuestas de los especialistas se recibieron del 24 al 30 de julio.*
- *Los principales resultados de la encuesta de julio son los siguientes: i) los pronósticos referentes a la inflación general y la subyacente en 2007 se incrementaron ligeramente con relación a los captados por la encuesta del mes previo. Ahora bien, los especialistas anticipan que la inflación se mantendrá al cierre del año en curso y en los otros plazos que recaba la encuesta dentro del intervalo de variabilidad de más/menos un punto porcentual, alrededor de la meta; ii) los niveles esperados para las tasas de interés durante los próximos meses y al cierre de 2007 y de 2008 no mostraron variación significativa; iii) los niveles que se estima que registrará el tipo de cambio del peso frente al dólar durante los próximos meses y al cierre de 2007 y 2008 tampoco presentaron modificación significativa al compararlos con los obtenidos por la encuesta pasada; y, iv) las previsiones de los especialistas acerca del crecimiento del PIB en 2007 y 2008 se mantuvieron prácticamente sin cambio con respecto a las recabadas hace un mes.*
- *Otros aspectos a destacar en los resultados de la encuesta de julio son los siguientes: a) los consultores revisaron ligeramente al alza su pronóstico referente a la generación de empleo formal en 2007; b) el Índice de Confianza de los Analistas Económicos del Sector Privado se redujo con relación al nivel que había registrado en la encuesta de junio pasado; y, c) los grupos de análisis económico encuestados señalaron que los tres principales factores que podrían limitar el ritmo de la actividad económica durante los próximos meses son: la falta de avances en la instrumentación de las medidas todavía pendientes de cambio estructural; la debilidad de los mercados externos y de la economía mundial; y, los problemas de inseguridad pública en el país.*
- *Para el cierre de 2007 se prevé una inflación general, medida mediante el INPC, de 3.58% tasa más alta que la recabada en la encuesta de junio pasado que se ubicó en 3.52%. Por otra parte, se anticipa que la inflación subyacente cierre en este año en 3.56%.*
- *Se estima que en julio la inflación general mensual haya resultado de 0.34%. Asimismo, se calcula que ese mes la inflación subyacente haya sido de 0.3%.*
- *Los consultores prevén que al cierre de 2008 la inflación general y la subyacente resulten, respectivamente, de 3.53 y 3.3% y estiman que en 2009 la general sea de 3.48%. Asimismo, los analistas consideran que en el periodo 2008-2011 la inflación promedio anual en el país será de 3.49%.*
- *Los especialistas calculan que en agosto y septiembre de 2007 los incrementos a tasa anual de los salarios contractuales serán de 4.38% en ambos meses.*
- *Los pronósticos para la tasa del Cete a 28 días durante los próximos meses y al cierre del presente año y del próximo, prácticamente no registraron modificación frente a los recabados en la encuesta de junio pasado. Así, se anticipa que la tasa de dicho*

instrumento se ubique en 7.26% al cierre del 2007 y en 7.09% al cierre de 2008.

- En cuanto a los niveles previstos para el tipo de cambio del peso mexicano frente al dólar estadounidense en lo que resta del año y al cierre de 2008, éstos tampoco mostraron cambio significativo. Así, para el cierre del año en curso se anticipa que el tipo de cambio resulte de 11.01 pesos por dólar y que al cierre de 2008 su nivel sea de 11.27 pesos.
- Los especialistas encuestados estiman que en el segundo trimestre de 2007 el crecimiento anual del PIB real haya sido de 2.9%. Asimismo, se pronostica que en los trimestres tercero y cuarto las tasas anuales correspondientes resultarían de 3.2 y 3.5%. Ello implicaría un crecimiento en todo 2007 de 3.06%. Por otra parte, la previsión para 2008 y 2009 acerca de la expansión del PIB es que sea de 3.65 y 3.87%, respectivamente.
- Los pronósticos de los analistas con relación a los crecimientos en 2007 del consumo privado y de la inversión de ese sector los sitúan en 3.6 y 6.3%, respectivamente. Asimismo, para el consumo y la inversión del sector público se anticipan incrementos respectivos en este año de 0.9 y 3.1%.
- Los consultores encuestados prevén que el crecimiento económico de Estados Unidos en 2007 y 2008 será, respectivamente, de 2.3 y 2.9%.
- Los especialistas entrevistados estiman que en 2007 el número de trabajadores afiliados al IMSS mostrará un incremento de 639 mil personas (de diciembre de 2006 a diciembre de 2007). La previsión para 2008 es que el alza de este indicador de empleo formal sea de 709 mil ocupaciones.
- Los analistas encuestados consideran que los tres principales factores que podrían obstruir el ritmo de la actividad económica en México durante los próximos meses son, en orden de importancia, los siguientes: la falta de avances en materia de reformas estructurales (27% del total de respuestas); la debilidad de los mercados externos y de la economía mundial (18% de las respuestas); y, los problemas de inseguridad pública (15%). Estos tres factores absorbieron el 60% del total de las respuestas recabadas.
- Se anticipa que en el presente año el déficit económico del sector público medido como proporción del PIB resultará de 0.1% y en 2008 cerrará en 0.2%.

- En lo referente a las cuentas externas, los consultores estiman que en julio el saldo comercial haya sido deficitario en 769 millones de dólares y que en todo 2007 dicho déficit cierre en 12,851 millones. Por otra parte, se prevé un saldo deficitario de la cuenta corriente en el presente año de 10,626 millones de dólares. Asimismo, para 2008 se calcula un déficit comercial de 14,965 millones de dólares y que el de la cuenta corriente resulte de 13,179 millones.
- Las estimaciones para 2007 relativas al valor del intercambio comercial del país con el exterior presentan crecimientos de las exportaciones no petroleras de 7.3% (registraron un aumento de 15.7% en 2006) y de las importaciones de mercancías de 8.6% (aumento de 15.5% en 2006). En lo referente al valor de las exportaciones petroleras, se calcula que disminuyan 5.5% (alza de 22.4% en 2006).
- Las previsiones de los especialistas acerca del precio promedio de la mezcla mexicana de crudo de exportación son que en el tercero y cuarto trimestres de este año sea, respectivamente, de 57.43 y 55.06 dólares por barril y que su nivel promedio en todo 2007 resulte de 54.11 dólares por barril. Por otra parte, para 2008 se calcula que el precio referido se ubique en promedio en 52.86 dólares por barril.
- Por último, los consultores encuestados anticipan que en el año en curso el flujo de inversión extranjera directa será de 18,172 millones de dólares y que en 2008 la correspondiente entrada de recursos por ese concepto se ubique en 18,323 millones.

* * * * *

Inflación

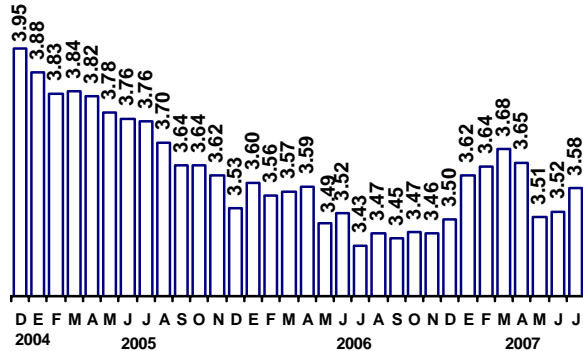
Los analistas encuestados estiman que en julio del presente año la variación mensual del INPC haya sido de 0.34% y que la inflación subyacente haya resultado de 0.3%.

Para los meses de agosto, septiembre, octubre, noviembre y diciembre de 2007 se prevén tasas de inflación mensual respectivas de 0.37, 0.63, 0.49, 0.59 y 0.49%. Por otra parte, para enero, febrero, marzo, abril, mayo, junio y julio de 2008 los

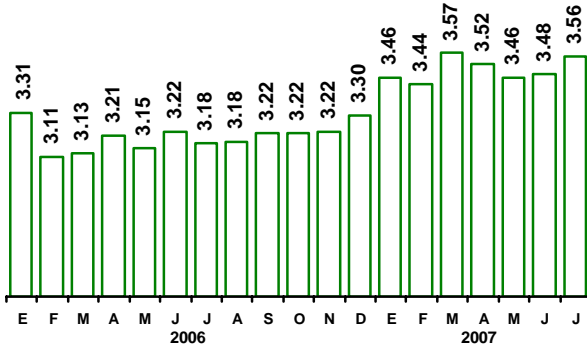
1 Las cifras presentadas en esta nota se refieren al valor promedio de las respuestas recabadas para cada variable.

consultores pronostican tasas respectivas de inflación mensual de 0.42, 0.28, 0.25, 0.02, (-)0.26, 0.15 y 0.26%.

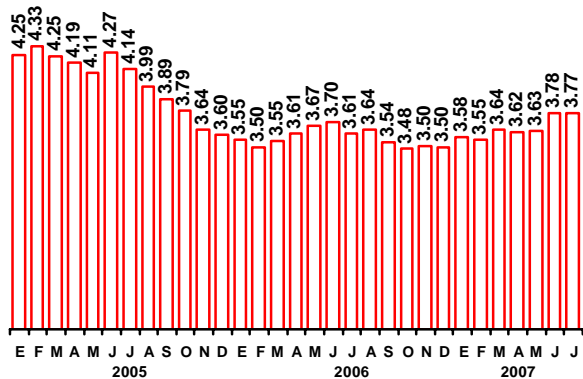
Expectativas de Inflación del INPC para 2007
Por ciento



Expectativas de Inflación Subyacente del INPC para 2007
Por ciento

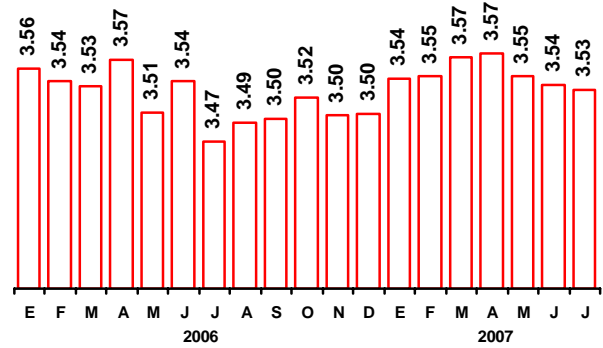


Expectativas de Inflación del INPC para los Sigüientes Doce Meses
Por ciento

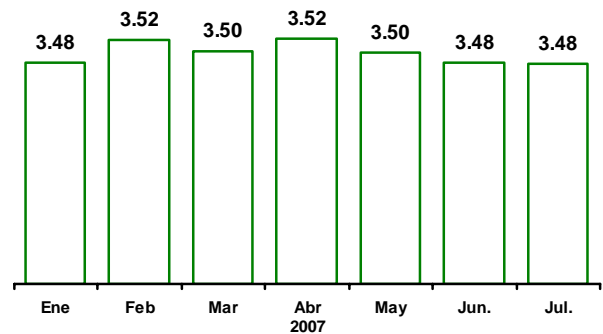


La previsión para la inflación general al cierre de 2007 es de 3.58% y se anticipa que la subyacente se ubique en 3.56%. Asimismo, se considera que en 2008 y 2009 la inflación general será de 3.53 y 3.48%, respectivamente, y que en el primero de esos dos años la subyacente resultará de 3.3%. Por último, para el periodo 2008-2011 se calcula que la inflación general sea en promedio anual de 3.49%.

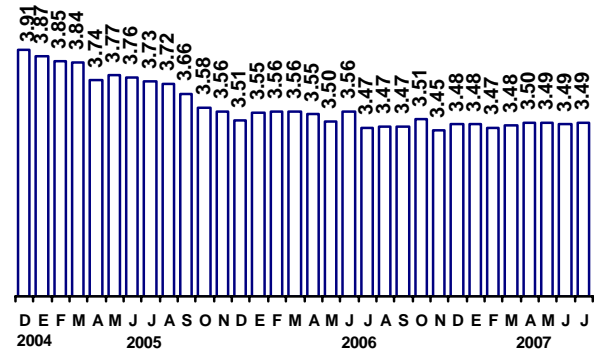
Expectativas de Inflación del INPC para 2008
Por ciento



Expectativas de Inflación del INPC para 2009
Por ciento



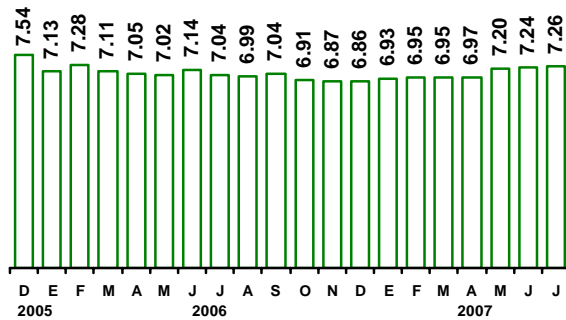
Expectativa de Inflación Promedio Anual del INPC para el Período: 2008-2011
Por ciento



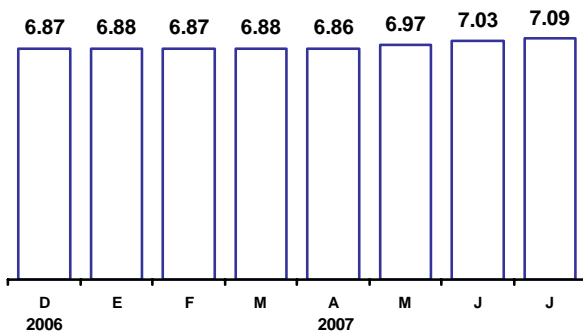
Tasas de Interés

Los pronósticos referentes a los niveles que registrará la tasa de interés del Cete a 28 días en los próximos meses se mantuvieron relativamente sin cambios con respecto a los captados hace un mes. Así, se estima que al cierre del presente año dicha tasa se ubique en 7.26%. Para el cierre de 2008 se anticipa que la tasa de dicho instrumento sea de 7.09%.

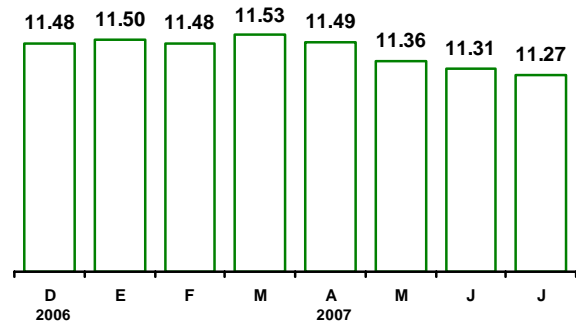
Evolución de las Expectativas de Tasas de Interés para el Cierre de 2007
Cete a 28 días



Evolución de las Expectativas de Tasas de Interés para el Cierre de 2008
Cete a 28 días



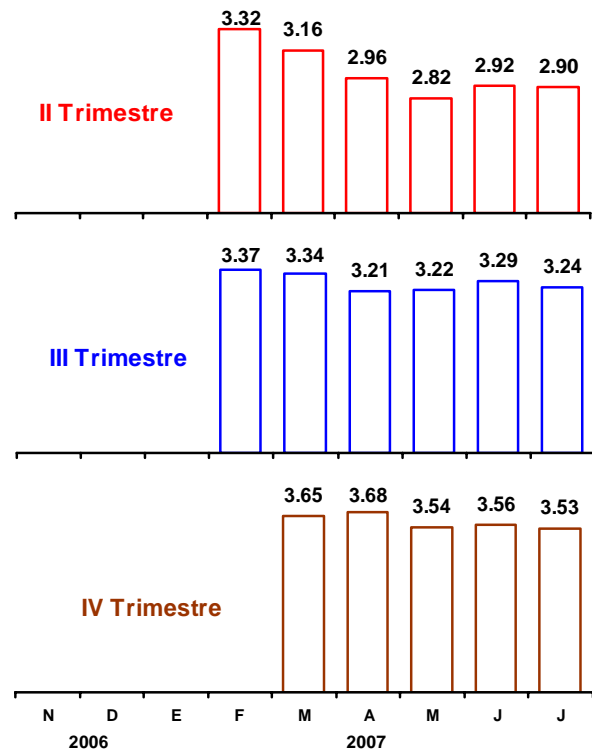
Evolución de las Expectativas de Tipo de Cambio para el Cierre de 2008
Pesos por dólar



Actividad Económica

Los especialistas encuestados consideraron que en el segundo trimestre de 2007 el crecimiento a tasa anual del PIB fue de 2.9% y se anticipa que en el tercero y cuarto éste resulte respectivamente, de 3.2 y 3.5%. Ello implicaría que en todo el presente año el crecimiento económico se ubicaría en 3.06%. Por otra parte, para 2008 y 2009 se prevé que el PIB crezca a tasas respectivas de 3.65 y 3.87%.

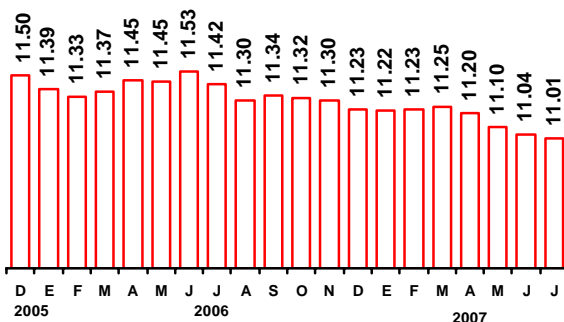
Pronóstico de Crecimiento Económico para los Trimestres en 2007
Tasa anual en por ciento



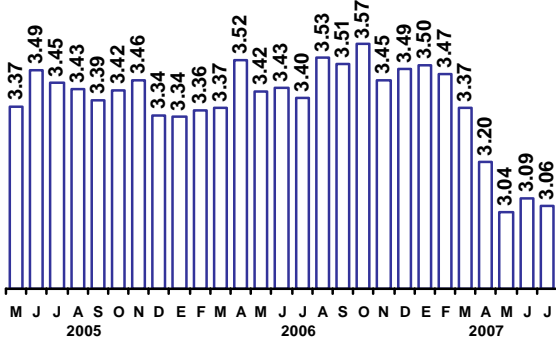
Tipo de Cambio

Las previsiones relativas al nivel del tipo de cambio del peso mexicano con relación a la moneda estadounidense durante los próximos meses y al cierre del presente año no mostraron modificación significativa. Así, se espera que al cierre de 2007 el tipo de cambio sea de 11.01 pesos por dólar y que al cierre de 2008 su cotización resulte de 11.27 pesos por dólar.

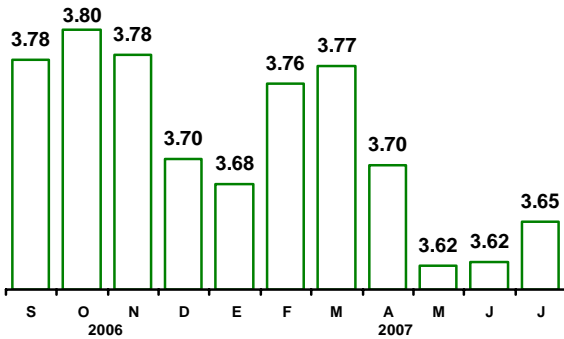
Evolución de las Expectativas de Tipo de Cambio para el Cierre de 2007
Pesos por dólar



Pronóstico de Crecimiento Económico para 2007
Tasa anual en por ciento



Pronóstico de Crecimiento Económico para 2008
Tasa anual en por ciento



Los consultores anticipan para el año en curso crecimientos del consumo y de la inversión del sector privado de 3.6 y 6.3%. Por su parte, las estimaciones correspondientes para el crecimiento del consumo y la inversión del sector público resultaron para el año de 0.9 y 3.1%.

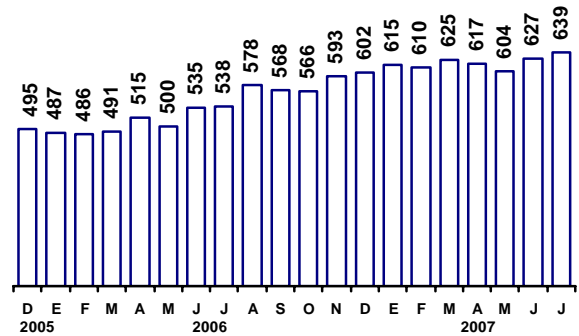
Empleo y Salarios

Los analistas predicen que en el presente año el número total de trabajadores asegurados en el IMSS aumentará en 639 mil personas (variación del cierre de 2006 al cierre de 2007). Para 2008 se prevé que este indicador de empleo formal se incremente en 709 mil trabajadores. En cuanto a los salarios contractuales, los especialistas pronostican que tanto en agosto como en septiembre de 2007 éstos presenten alzas anuales de 4.38%.

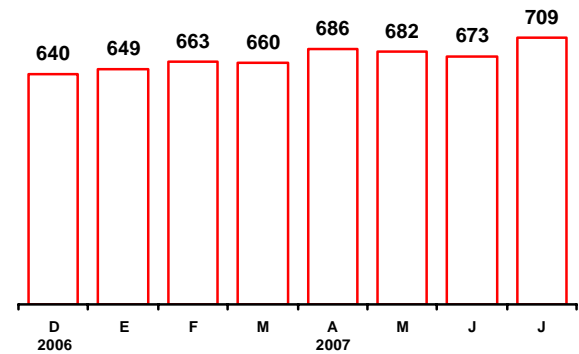
La mayoría de los consultores encuestados señaló que en los próximos meses los salarios reales seguirán aumentando. Ello, considerando que 83% de los encuestados anticipó que en el segundo semestre de 2007 los salarios reales se acrecentarán con relación a sus niveles del primer semestre. Asimismo, ese mismo porcentaje de entrevistados estimó que en el primer semestre de 2008 los salarios reales se incrementarán con

respecto a sus niveles del segundo semestre del presente año.

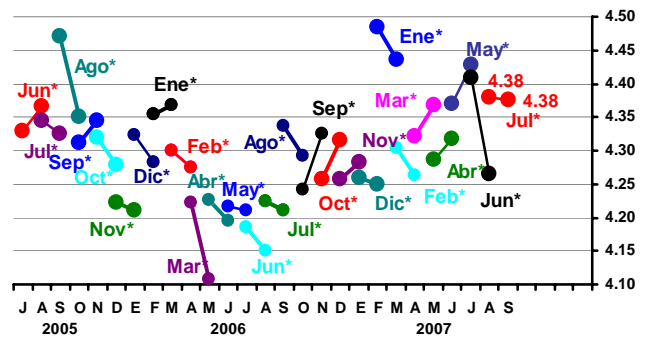
Incremento en el Número de Trabajadores Asegurados en el IMSS en 2007
Miles de trabajadores



Incremento en el Número de Trabajadores Asegurados en el IMSS en 2008
Miles de trabajadores



Pronósticos de Incremento Anual de los Salarios Contractuales
Por ciento

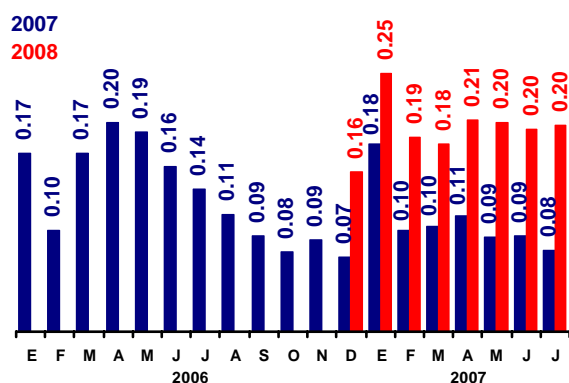


* Corresponde al mes en que se recabó la encuesta.

Finanzas Públicas

Los analistas anticipan que en 2007 las finanzas públicas del país arrojarán un déficit económico de 0.1 puntos porcentuales con respecto al PIB y que en 2008 la cifra correspondiente resultará de 0.2 puntos porcentuales del producto.

Déficit Económico en 2007 y 2008 Porcentaje del PIB



Factores que Podrían Obstaculizar el Crecimiento Económico de México

De acuerdo con las respuestas de los grupos de análisis económico encuestados por el Banco de México, los principales factores que podrían obstruir el ritmo de la actividad económica en México durante los próximos meses son, en orden de importancia, los siguientes: la falta de avances en materia de reformas estructurales (27% de las respuestas); segundo, la debilidad de los mercados externos y de la economía mundial (18% de las respuestas); y tercero, los problemas de inseguridad pública (15%). Esos tres factores absorbieron el 60% de las respuestas recabadas.

Factores que en los Próximos Meses Podrían Limitar el Ritmo de la Actividad Económica Distribución de las respuestas (%)

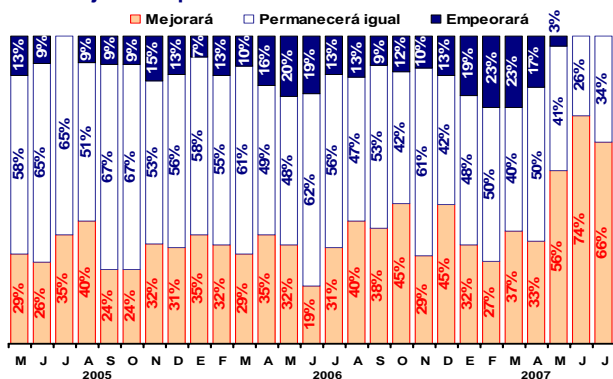
Encuestas de:	2006												2007						
	Ene.	Feb.	Mar.	Abr.	May.	Jun.	Jul.	Ago.	Sep.	Oct.	Nov.	Dic.	Ene.	Feb.	Mar.	Abr.	May.	Jun.	Jul.
La ausencia de cambios estructurales en México	31	31	30	26	27	24	25	28	28	27	29	29	19	27	28	25	25	27	
Debilidad del mercado externo y de la ec. mundial	9	7	4	3	5	5	11	11	22	26	24	29	19	22	24	26	23	18	
Problemas de inseguridad pública	7	9	12	12	7	4	9	7	9	10	11	10	6	11	13	15	19	16	
Presiones inflacionarias en nuestro país	0	0	0	0	0	0	0	0	3	2	1	1	16	10	5	3	4	8	
Aumento en precios de insumos y mat. primas	2	2	1	3	1	0	2	2	0	0	0	1	1	2	2	3	4	7	
Incertidumbre y situación financiera internacional	0	0	2	4	8	11	4	3	3	3	1	1	1	1	3	0	0	5	
Debilidad del mercado interno	3	5	2	3	0	0	0	1	0	3	4	2	3	3	4	6	4	3	
La política fiscal que se está instrumentando	1	2	1	1	1	1	2	2	1	3	1	3	3	1	2	2	4	3	
Contracción de la oferta de recursos del exterior	0	0	2	3	2	2	2	0	2	1	0	1	3	2	2	2	1	2	
Incertidumbre sobre la situación económica interna	0	1	2	1	3	6	2	2	3	0	0	1	2	1	3	3	2	2	
El precio de exportación del petróleo	3	3	0	4	1	1	3	1	5	7	6	7	13	9	3	3	1	4	
La política monetaria que se está aplicando	3	1	0	1	1	2	0	0	1	0	1	0	0	0	0	2	4	1	
Lenta recuperación de los salarios reales	1	0	0	0	1	0	0	0	0	0	1	1	0	0	2	2	1	1	
Los niveles de las tasas de interés externas	2	1	3	4	7	13	4	3	1	1	1	2	3	2	1	1	3	1	
Disponibilidad de financiamiento interno	2	2	1	0	0	0	2	1	1	0	0	0	1	0	0	0	1	0	
Incertidumbre política interna	25	26	30	26	29	26	25	25	16	13	15	8	1	2	1	2	1	3	
Aumento en los costos salariales	2	3	2	1	0	0	0	0	0	0	0	0	3	2	3	2	1	0	
Elevado costo del financiamiento interno	0	0	1	1	1	1	2	2	1	0	0	0	1	0	0	0	0	0	
Escasez de mano de obra calificada	0	0	0	1	1	1	1	1	2	1	1	1	1	0	1	2	0	0	
Inestabilidad política internacional	2	1	0	0	0	0	3	2	0	0	0	0	0	0	0	0	0	0	
Otros	7	6	4	4	4	3	3	6	2	3	2	3	4	5	3	1	4	3	
Suma:	100	100	100	100	100	100	100	100	100	100	100	100	100	100	100	100	100	100	

Clima de los Negocios y Nivel de Confianza

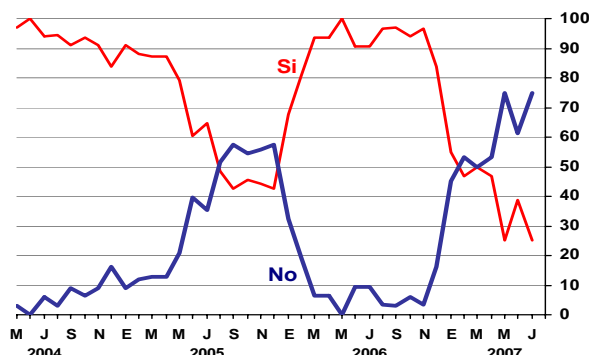
Las respuestas captadas en la encuesta de julio relativas al clima de los negocios para las actividades productivas del sector privado y al nivel de confianza que prevalecerá en los próximos meses mostraron un cierto debilitamiento, luego de alzas registradas en las dos encuestas previas. Ello, en respuesta a disminuciones de los balances de respuestas de tres de los cinco indicadores de confianza y de clima de negocios que recaba la encuesta, mientras que uno de ellos avanzó y otro se mantuvo sin cambio. Así, 66% de los

analistas precisó que durante el próximo semestre el ambiente de los negocios en México será más propicio que en los seis meses pasados (74% lo señaló en la encuesta de hace un mes). Por otra parte, 34% de los consultores apuntó que el ambiente de los negocios se mantendrá sin modificación y ninguno de ellos expresó que éste va a empeorar (igual que en la encuesta pasada). Por tanto, en la encuesta de julio el balance de respuestas para esta indicador resultó positivo (66%) pero menor que el que se obtuvo en la de del mes precedente (de 74%).

Expectativas sobre el Clima de los Negocios que Prevalecerá durante los Próximos Seis Meses en Comparación con los Pasados Seis Meses
Porcentaje de respuestas



Indicadores de Confianza: La Economía se Encuentra en Mejor Situación que hace un Año
Porcentaje de respuestas



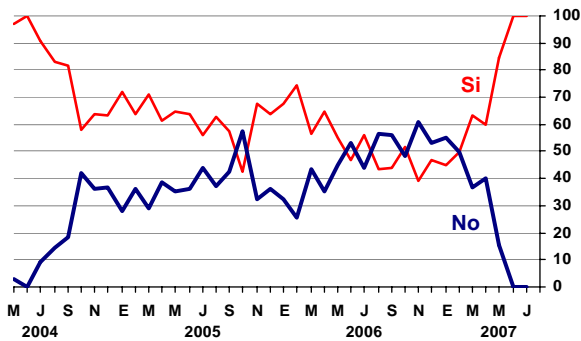
Indicadores sobre el Nivel de Confianza Respecto de la Situación Actual de la Economía y su Futuro
Porcentajes de respuestas (%)

Encuesta de	2006												2007						
	Ene.	Feb.	Mar.	Abr.	May.	Jun.	Jul.	Ago.	Sep.	Oct.	Nov.	Dic.	Ene.	Feb.	Mar.	Abr.	May.	Jun.	Jul.
1. ¿Cómo considera que evolucione el clima de los negocios para las actividades productivas del sector privado en los próximos seis meses en comparación con los pasados seis meses?																			
Mejorará	35	32	29	35	32	19	31	40	38	45	29	45	32	27	37	33	56	74	66
Permanecerá igual	58	55	61	49	48	62	56	47	53	43	61	42	49	50	40	50	41	26	34
Empeorará	7	13	10	16	20	19	13	13	9	12	10	13	19	23	23	17	3	0	0
2. Tomando en cuenta el entorno económico financiero ¿usted considera que actualmente la economía mexicana está mejor que hace un año?																			
Si	68	81	94	94	100	91	91	97	97	94	96	84	55	47	50	47	25	39	25
No	32	19	6	6	0	9	9	3	3	6	4	16	45	53	50	53	75	61	75
3. ¿Espera usted que la evolución económica del país mejore durante los próximos seis meses con relación a la situación actual?																			
Si	68	74	57	65	55	47	56	43	44	52	39	47	45	50	63	60	84	100	100
No	32	26	43	35	45	53	44	57	56	48	61	53	55	50	37	40	16	0	0
4. ¿Cómo espera que se comporte el empleo formal en el país en los próximos seis meses?																			
Aumente	87	81	91	88	81	70	78	77	74	67	59	64	55	67	65	67	81	74	78
Permanezca igual	10	16	9	12	19	30	19	17	20	24	30	23	32	20	16	23	19	23	19
Disminuya	3	3	0	0	0	0	3	6	6	9	11	13	13	13	19	10	0	3	3
5. ¿Cómo considera que sea la coyuntura actual de las empresas para efectuar inversiones?																			
Buen momento para invertir	31	38	42	49	38	28	39	55	57	68	59	58	47	36	50	46	54	52	43
Mal momento para invertir	14	10	10	7	10	16	10	14	10	3	8	10	16	11	7	11	13	7	10
No está seguro	55	52	48	44	52	56	51	31	33	29	33	32	37	53	43	43	33	41	47

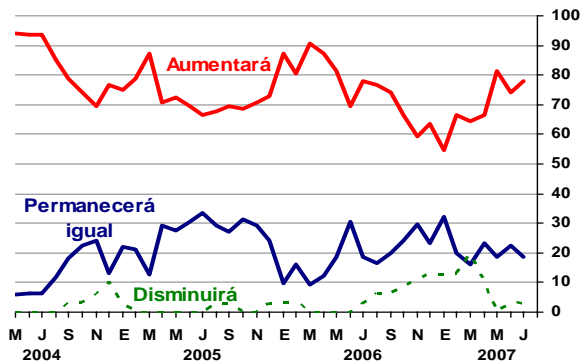
De los restantes cuatro indicadores relativos al nivel de confianza en la economía mexicana y su evolución en el corto plazo, dos de ellos perdieron fortaleza con relación a lo recabado en la encuesta del mes precedente. De esos cuatro indicadores cabe destacar lo siguiente: i) 100% de los encuestados comentó que durante los próximos seis meses la evolución económica del país será más propicia que actualmente (igual porcentaje lo consideró de esa manera en la encuesta pasada); ii) 25% de los analistas apuntó que actualmente la situación de la economía mexicana es más favorable que la prevaleciente hace un año (39% se pronunció en ese sentido en la encuesta de junio pasado); iii) 78% de los especialistas estimó que

durante los próximos seis meses mejorará la ocupación formal en el país (74% lo indicó hace un mes), 19% precisó que permanecerá igual y sólo uno de ellos (3% de las respuestas) mencionó que va a disminuir; y, iv) el 43% de los encuestados calificó a la situación presente como favorable para que las empresas del país emprendan proyectos de inversión (52% lo estimó en la encuesta previa). Por otra parte, 47% de los entrevistados expresó no estar seguro sobre este último asunto y el 10% restante evaluó a la situación actual como desfavorable para invertir. En consecuencia, el balance de respuestas para esta última pregunta resultó positivo en 33%, pero más bajo que el obtenido en la encuesta de de junio pasado (45%).

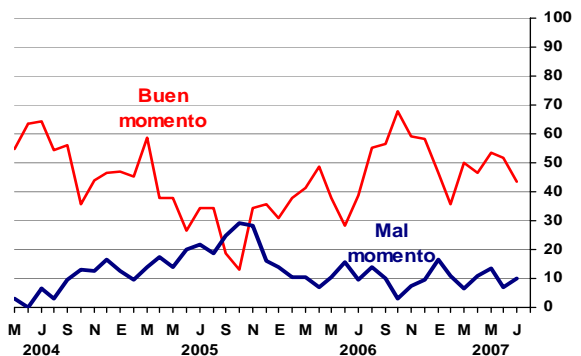
Indicadores de Confianza ¿Será Favorable la Evolución Económica del País en los Próximos Seis Meses?
Porcentaje de respuestas



Indicadores de Confianza: Tendencia del Empleo Formal en el País durante los Próximos Seis Meses
Porcentaje de respuestas



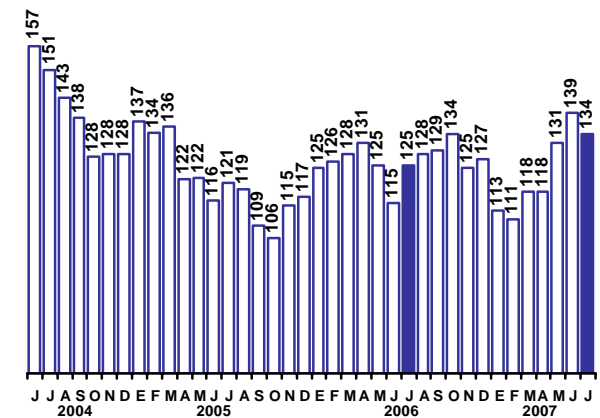
Indicadores de Confianza: ¿Cómo se Presenta para las Empresas la Coyuntura Actual para Invertir?
Porcentaje de respuestas



En su conjunto, las respuestas recabadas por la encuesta de julio en lo que se refiere a los indicadores sobre confianza y clima de negocios implicaron que disminuyera el Índice de Confianza de los Analistas Económicos del Sector Privado con relación al nivel derivado de la encuesta precedente. Dicho índice es elaborado por el Banco de México con base en los cinco indicadores sobre confianza y clima de los negocios incluidos en esta encuesta. Así, en julio de 2007 el índice de confianza referido se ubicó en 134 puntos (base

1998=100)², mientras que el obtenido en junio pasado había sido de 139 puntos.

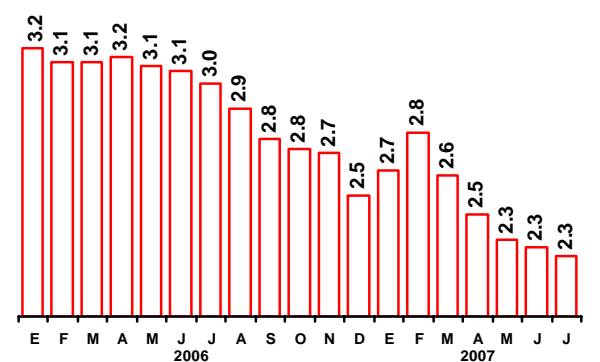
Índice de Confianza de los Analistas Económicos del Sector Privado
1998 = 100



Crecimiento de la Economía de Estados Unidos

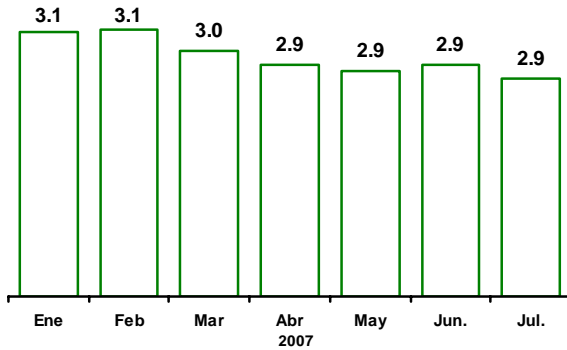
Los especialistas encuestados pronostican que en 2007 el crecimiento económico de Estados Unidos será de 2.3% y que en 2008 resultará de 2.9%.

Pronóstico de Crecimiento de la Economía de Estados Unidos en 2007
Variación porcentual anual



² El Índice de Confianza de los Analistas Económicos del Sector Privado persigue medir su sentimiento o percepción sobre la situación económica actual y el ambiente para los negocios comparado con el prevaleciente en el pasado reciente, así como su apreciación sobre la evolución económica del país en el futuro próximo. La metodología de cálculo del índice es sencilla y es básicamente la que se aplica en las encuestas sobre confianza y clima de negocios de otros países. El índice se elabora con base en las cinco preguntas mencionadas. Su cálculo se deriva de considerar subíndices para cada pregunta, mismos que resultan de los **balances de respuestas** y de agregar a ellos una constante de 100. El balance de respuestas se obtiene de restar en cada pregunta del porcentaje de respuestas positivas el de las negativas. El propósito de agregar 100 a tales balances es sólo para evitar cantidades negativas. Los subíndices así obtenidos para cada pregunta se promedian, mes a mes, con lo que se construye una serie cronológica. A dicha serie se le impone un año base, que en este caso es 1998=100. El año base es simplemente el año a partir del cual se contó con las respuestas de las cinco preguntas de confianza y clima de negocios.

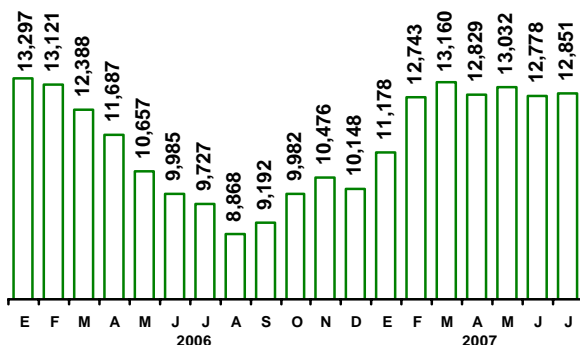
Pronóstico de Crecimiento de la Economía de Estados Unidos en 2008
Variación porcentual anual



Sector Externo

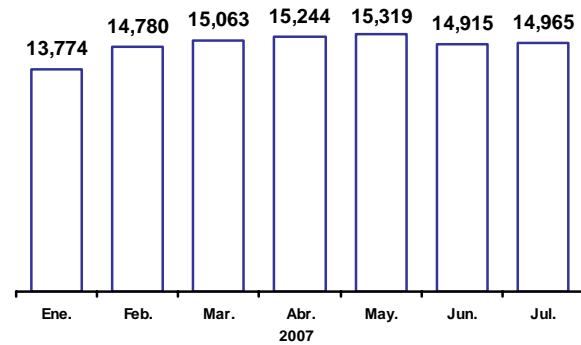
Las previsiones de los analistas económicos del sector privado relativas a las cuentas externas del país en 2007 son las siguientes: i) un déficit comercial en julio de 769 millones de dólares y que en todo el año sea de 12,851 millones de dólares; ii) un saldo deficitario de la cuenta corriente de la balanza de pagos de 10,626 millones; iii) una entrada de recursos por concepto de inversión extranjera directa de 18,172 millones de dólares; iv) un crecimiento de las exportaciones no petroleras de 7.3% y de las importaciones de mercancías de 8.6%; y, v) un decremento en el año de 5.5% del valor de las exportaciones petroleras. Este último pronóstico incorpora previsiones relativas al precio de la mezcla mexicana de crudo de exportación de 57.43 y 55.06 dólares por barril para los trimestres tercero y cuarto, respectivamente. Con ello en todo 2007 dicho precio resultaría en promedio de 54.11 dólares por barril.

Evolución de la Expectativa de Déficit Comercial en 2007
Millones de dólares

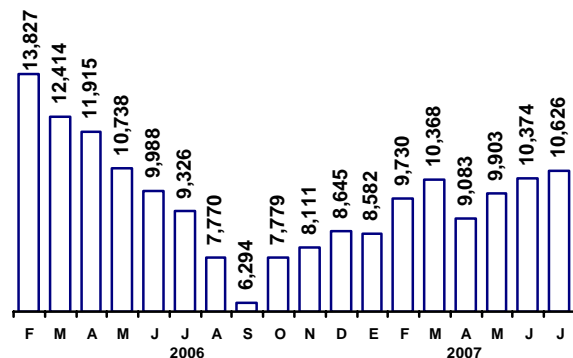


Por último, los especialistas consultados ofrecieron los siguientes pronósticos para 2008: déficit comercial y de la cuenta corriente de 14,965 y 13,179 millones de dólares; que el precio de la mezcla mexicana de crudo de exportación resulte en promedio de 52.86 dólares por barril y que el flujo de ingreso por concepto de inversión extranjera directa se ubique en 18,323 millones de dólares.

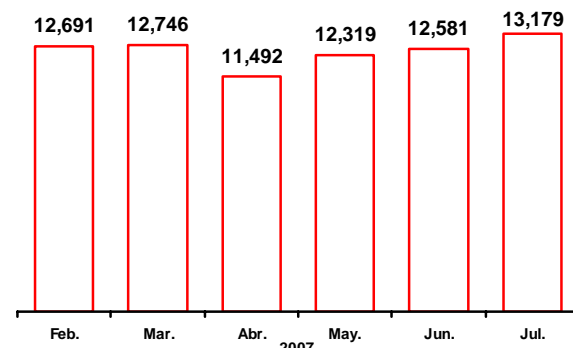
Evolución de la Expectativa de Déficit Comercial en 2008
Millones de dólares



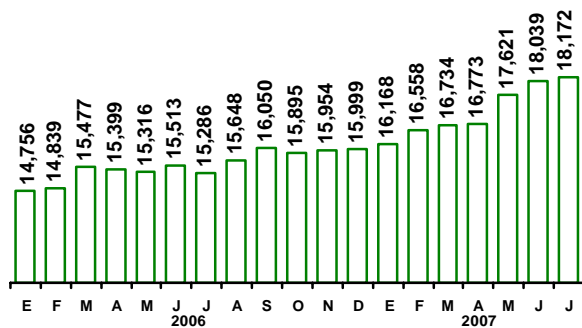
Evolución de la Expectativa de Déficit de la Cuenta Corriente en 2007
Millones de dólares



Evolución de la Expectativa de Déficit de la Cuenta Corriente en 2008
Millones de dólares



**Evolución de la Expectativa de
Inversión Extranjera Directa en 2007**
Millones de dólares



**Evolución de la Expectativa de
Inversión Extranjera Directa en 2008**
Millones de dólares

