



BANCO DE MEXICO

Encuesta Sobre las Expectativas de los Especialistas en Economía del Sector Privado: Agosto de 2002

Principales Resultados

- En este documento se presentan los resultados de la encuesta mensual de expectativas correspondiente a agosto de 2002. La encuesta fue recabada por el Banco de México entre 30 grupos de análisis y consultoría económica del sector privado nacional y extranjero. Las respuestas se recibieron del 19 al 27 de agosto.
- Los principales resultados que se desprenden de encuesta son los siguientes: i) las expectativas relativas a la inflación durante 2002 mostraron un ligero aumento, pero de nuevo decreció la estimación de la inflación para los próximos doce meses (agosto 2002 - agosto 2003); ii) disminución moderada de los niveles anticipados de las tasas de interés para los próximos meses y al cierre de 2002; iii) los pronósticos para el tipo de cambio durante los próximos meses y al final del presente año se mantuvieron prácticamente sin modificación; iv) leve ajuste al alza del pronóstico relativo al crecimiento del PIB en 2002, lo que reflejó fundamentalmente que su aumento a tasa anual en el segundo trimestre resultó superior a lo previsto; v) persistencia de un optimismo moderado en cuanto al clima de los negocios y al grado de confianza que prevalecerán a lo largo de los próximos meses; y vi) se pronostican flujos importantes de inversión extranjera directa en 2002 y 2003.
- Los analistas encuestados expresaron que las principales políticas y cambios estructurales que habría que instrumentar para incentivar en el país mayores niveles de inversión privada nacional y extranjera, serían principalmente los siguientes: la reforma del sector energético; la reforma fiscal; la reforma laboral; y el fortalecimiento del marco jurídico.
- En cuanto a la evolución de los precios en 2002 los especialistas estiman para el cierre del año una inflación general de 4.95 por ciento, ligeramente más alta que la recabada el mes previo de 4.87 por ciento. Asimismo, se pronostica que la inflación subyacente resulte en 2002 de 4.08 por ciento, mientras que la estimación recabada por la encuesta previa se ubicó en 3.98 por ciento. Por otra parte, nuevamente se redujo la previsión relativa a la inflación general en los próximos doce meses (agosto 2002-agosto 2003) al ubicarse en 3.97 por ciento. En cuanto a la inflación general en 2003, ésta se anticipa en 3.9 por ciento y en 3.55 por ciento para 2004.
- Los encuestados esperan para agosto de 2002 una inflación mensual de 0.37 por ciento medida con el INPC y que la subyacente sea de 0.27 por ciento. Los pronósticos para el crecimiento mensual del INPC en septiembre, octubre y noviembre se reportaron, respectivamente, en 0.5, 0.3 y 0.34 por ciento. Así, la inflación implícita para diciembre en la previsión anual resulta de 0.81 por ciento. Los pronósticos para la inflación general en enero, febrero, marzo y abril de 2003 fueron respectivamente de 0.58, 0.27, 0.32 y 0.28 por ciento.
- Los analistas anticipan que en septiembre y octubre de 2002 el incremento a tasa anual de los salarios contractuales sea respectivamente de 5.65 y 5.58 por ciento.
- Las previsiones relativas a la tasa de rendimiento del Cete a 28 días para los próximos meses y al cierre del presente año se revisaron ligeramente a la baja. Así, para septiembre, octubre, noviembre y el cierre de 2002 se esperan tasas respectivas para esa variable de 7.27, 7.32, 7.42, y 7.5 por ciento. Los niveles esperados para enero, febrero, marzo y abril de 2003 se ubicaron en 7.57, 7.54, 7.36 y 7.32 por ciento. Para el cierre de 2003 se prevé que la tasa de dicho instrumento sea de 7.63 por ciento.
- Las estimaciones correspondientes al nivel del tipo de cambio del peso mexicano durante los próximos meses se mantuvieron sin modificación. El pronóstico es que el tipo de cambio al cierre de 2002 se ubique en 9.87 pesos por dólar y para el cierre de 2003 en 10.27 pesos, niveles muy semejantes a los recabados en la encuesta del mes pasado.
- Los pronósticos relativos al crecimiento del PIB en los trimestres tercero y cuarto de 2002 se ubicaron en 2.61 y 3.87 por ciento a tasa anual, lo que se traduciría en un crecimiento en todo el año de 1.68 por ciento. Para 2003 se espera un crecimiento económico de 3.78 por ciento.
- En lo que se refiere a la previsión de crecimiento económico en los Estados Unidos en 2002, los

consultores señalan que será de 2.41 por ciento y de 3.19 por ciento en 2003.

- De acuerdo con las respuestas recabadas, la estimación es que la expansión del PIB y de la demanda agregada durante 2002 propicien una recuperación del empleo formal en México, medido mediante el número de trabajadores asegurados en el I.M.S.S. Así, se espera que dicho número se incremente en 270 mil trabajadores en 2002 (de diciembre de 2001 a diciembre de 2002) y para 2003 se calcula que la cifra se acrecienta a 498 mil trabajadores.
- Las expectativas relativas al déficit económico del sector público en los años 2002 y 2003 se ubicaron respectivamente en 0.71 y 0.58 puntos porcentuales del PIB.
- Según los analistas consultados los principales factores que podrían obstaculizar el ritmo de la actividad económica en México durante los próximos meses son, en orden de importancia, los siguientes: la debilidad de los mercados externos y de la economía mundial (con 32 por ciento de las respuestas); la inestabilidad financiera internacional (17 por ciento); la incertidumbre política interna (12 por ciento); la debilidad del mercado interno (11 por ciento) y la disponibilidad de financiamiento interno (5 por ciento). Los anteriores cinco factores absorbieron el 77 por ciento del total de las respuestas recabadas.
- Los indicadores sobre el clima de los negocios y el nivel de confianza muestran un optimismo moderado. Así, 66 por ciento de los consultores expresó que el clima de los negocios mejorará en los próximos meses en comparación con el prevaleciente en los seis meses precedentes (79 por ciento lo indicó en la encuesta previa). Sólo un consultor señaló que el clima de los negocios vaya a empeorar durante los próximos meses. Por otra parte, 43 por ciento de los analistas consideró que el actual es un buen momento para que las empresas inviertan (31 por ciento lo apuntó el mes pasado) y 17 por ciento opinó que ahora es un mal momento para invertir (21 por ciento lo dijo hace un mes).
- En lo referente al sector externo, se pronostican para 2002 aumentos respectivos de las exportaciones no petroleras y de las petroleras de 2.9 y 6.5 por ciento. En cuanto a las importaciones de mercancías, la estimación es que en 2002 se incrementen 2.8 por ciento.
- El pronóstico relativo al déficit comercial mensual en agosto de 2002 es de 666 millones de dólares y se prevé que en el presente año dicho déficit cierre en 9,077 millones. Por otra parte, la estimación para el déficit de la cuenta corriente en 2002 es de 17,918 millones. Los pronósticos correspondientes al déficit comercial y al de la cuenta corriente para 2003 se ubicaron respectivamente de 11,776 y 20,621 millones de dólares.
- En cuanto al precio promedio de la mezcla mexicana de crudo de exportación, se espera que en el tercero y cuarto trimestres de 2002 su

cotización resulte respectivamente de 22.14 y 21.64 dólares por barril. Ello implicaría para todo el año un precio promedio de 21.19 dólares

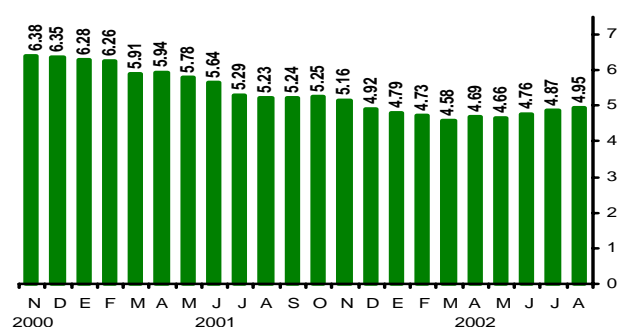
- Los analistas estiman para 2002 un flujo de inversión extranjera directa de 13,543 millones de dólares y de 14,323 millones en 2003.

* * * * *

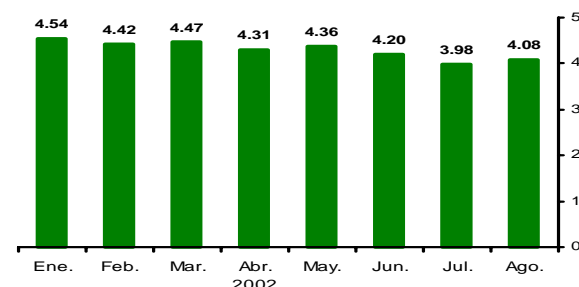
Inflación

El pronóstico de los analistas para la inflación mensual en agosto se ubicó en 0.37 por ciento para el INPC y en 0.27 por ciento para el índice subyacente¹. La inflación general anual esperada para el cierre de 2002 se reportó en 4.95 por ciento y en 4.08 por ciento para la subyacente. Ambas estimaciones resultaron ligeramente superiores a las recabadas el mes precedente. Respecto a la inflación general en los próximos doce meses (agosto 2002-agosto 2003), la estimación resultó de 3.97 por ciento, nivel menor que el de 4.09 por ciento obtenido hace un mes para el periodo de julio de 2002 a julio de 2003. En cuanto a la inflación general al cierre de 2003, la predicción es de 3.9 por ciento y para el cierre de 2004 de 3.55 por ciento.

Expectativas de Inflación del INPC para 2002 Por ciento

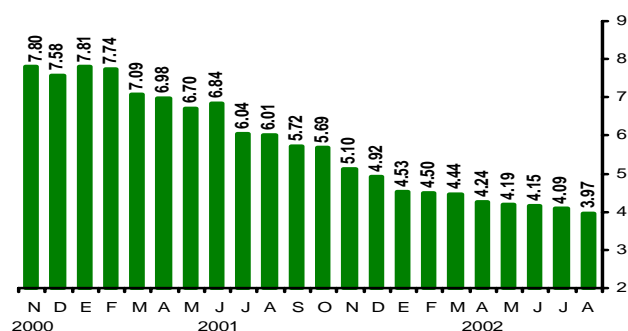


Expectativas de Inflación Subyacente para 2002 Por ciento

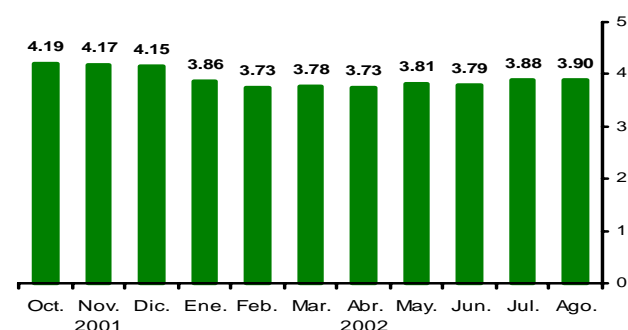


¹ Las cifras presentadas en esta nota se refieren al valor promedio de las respuestas recabadas para cada variable.

Expectativas de Inflación del INPC para los Próximos Doce Meses
Por ciento



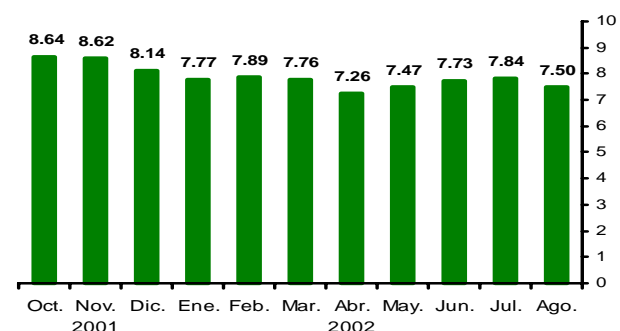
Expectativas de Inflación del INPC para 2003
Por ciento



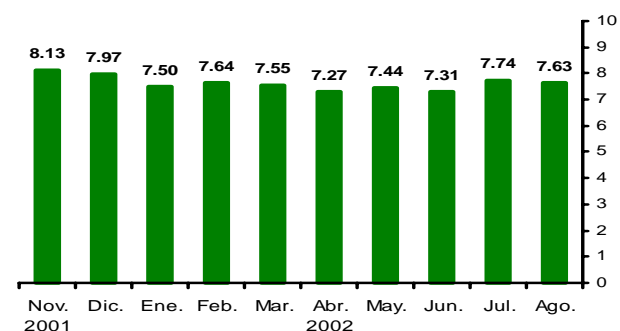
Tasas de Interés

Las predicciones relativas a la tasa de interés del Cete a 28 días en septiembre, octubre y noviembre de 2002 resultaron, respectivamente, de 7.27, 7.32 y 7.42 por ciento y para el cierre del presente año de 7.5 por ciento. Para el nivel de dicha tasa en enero, febrero, marzo y abril de 2003, las estimaciones se ubicaron en 7.57, 7.54, 7.36 y 7.32 por ciento y el pronóstico para el cierre de 2003 es de 7.63 por ciento.

Evolución de las Expectativas de Tasas de Interés para el Cierre de 2002
Cete a 28 días



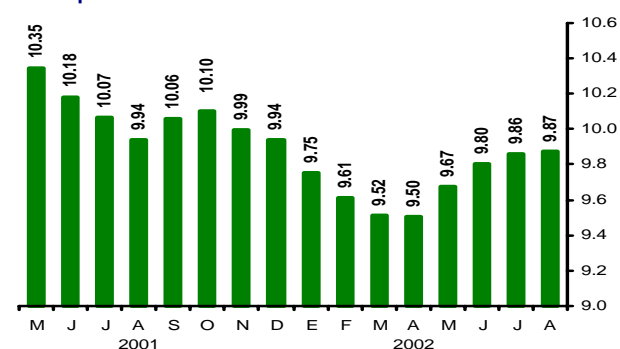
Evolución de las Expectativas de Tasas de Interés para el Cierre de 2003
Cete a 28 días



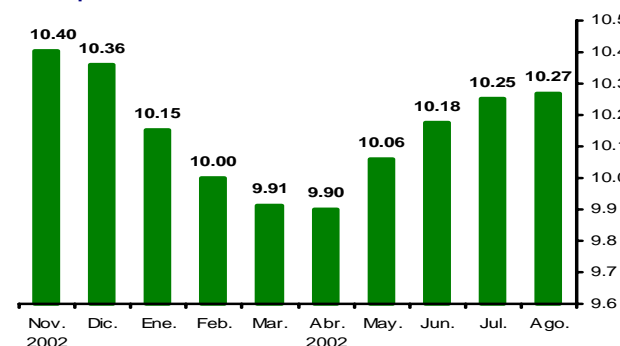
Tipo de Cambio

Se anticipa que el tipo de cambio en septiembre, octubre y noviembre de 2002 sea en promedio de 9.81, 9.83 y 9.84 pesos por dólar y al cierre del año de 9.87 pesos por dólar. Los pronósticos para enero, febrero, marzo y abril de 2003 se situaron en 9.90, 9.91, 9.94 y 9.96 pesos por dólar respectivamente y en 10.27 pesos para el cierre de 2003.

Evolución de las Expectativas de Tipo de Cambio para el Cierre de 2002
Pesos por dólar



Evolución de las Expectativas de Tipo de Cambio para el Cierre de 2003
Pesos por dólar

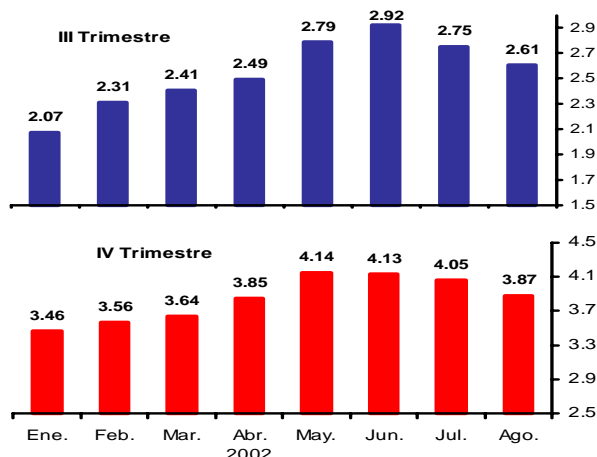


Actividad Económica

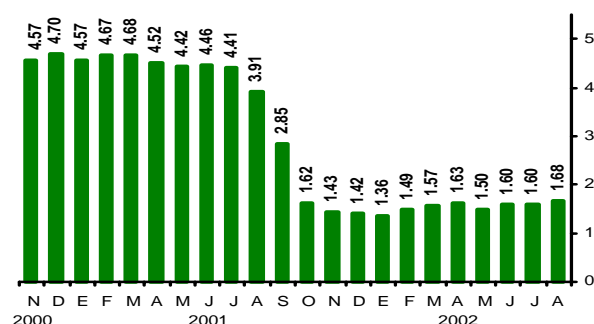
La previsión para el crecimiento del PIB real en 2002 es de 1.68 por ciento, tasa ligeramente

superior a la recabada por la encuesta precedente. Los pronósticos para el crecimiento económico en los trimestres tercero y cuarto resultaron de 2.61 y 3.87 por ciento.

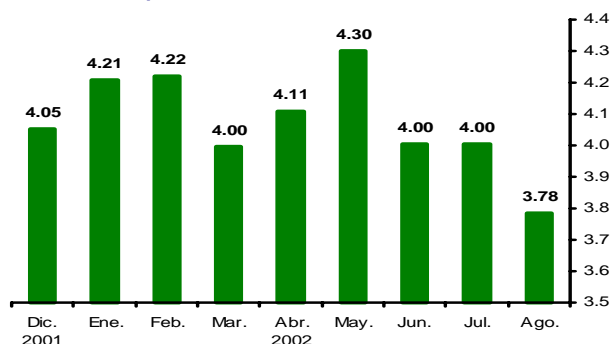
Pronósticos de Crecimiento del PIB en el Tercero y Cuarto Trimestres de 2002
Tasa anual en por ciento



Pronóstico de Crecimiento Económico para 2002
Tasa anual en por ciento



Pronóstico de Crecimiento Económico para 2003
Tasa anual en por ciento

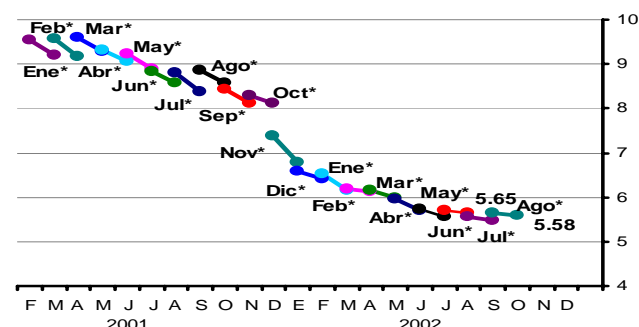


Empleo y Salarios

Los consultores encuestados estiman que en el presente año el número total de asegurados en el IMSS aumentará en 270 mil trabajadores (variación del cierre de 2001 al cierre de 2002). Para 2003 se pronostica que ese número crezca a 498 mil

trabajadores. En lo referente a los salarios contractuales, la predicción es que en septiembre y octubre tengan incrementos nominales anuales respectivos, de 5.65 y 5.58 por ciento.

Pronósticos de Incremento Anual de los Salarios Contractuales
Por ciento



*Corresponde al mes en que se recabó la encuesta.

La mayoría de los analistas encuestados manifestó que en los próximos meses los salarios continuarán aumentando en términos reales. Así, 72 por ciento consideró que durante el segundo semestre de 2002 los salarios reales crecerán con relación a su nivel del primer semestre de 2002. En cuanto a la perspectiva para esta variable durante el primer semestre de 2003, 86 por ciento de los consultores prevé que en ese lapso los salarios reales se elevarán en comparación con su nivel del segundo semestre de 2002.

Finanzas Públicas

Los analistas estiman que en 2002 y 2003 las finanzas públicas del país registrarán déficit respectivos de 0.71 y 0.58 por ciento en términos del PIB.

Políticas que Incentivarían Una Mayor Inversión Privada en México

Según los consultores encuestados las principales políticas o medidas de cambio estructural que se requieren en México para incentivar la inversión privada nacional y extranjera son, de acuerdo con la frecuencia con que se señalaron, los siguientes: una reforma en el sector energético (24 por ciento de las respuestas); una reforma fiscal (22 por ciento); una reforma laboral (15 por ciento de las respuestas); un fortalecimiento del marco jurídico (7 por ciento); y mayor seguridad pública, así como una reforma educativa acompañada de mejor capacitación laboral (6 por ciento de las respuestas cada una de ellas). Esas seis políticas o medidas de cambio estructural absorbieron el 80 por ciento de las respuestas.

Consultores del Sector Privado: Principales Cambios Estructurales, Políticas o Tareas que se Requieren para Propiciar en México Mayores Niveles de Inversión del Sector Privado Nacional y Extranjero

	2002	
	Febrero	Agosto
1. Reforma en el Sector Energético (electricidad y gas)	19%	24%
2. Reforma Fiscal*	9	22
3. Reforma Laboral	17	15
4. Mejorar Marco Jurídico y Dar Certidumbre Jurídica**	5	7
5. Mejorar la Seguridad Pública	9	6
6. Reforma Educativa y Mejor Capacitación Laboral	5	6
7. Fortalecer el Estado de Derecho	5	4
8. Mejorar Manejo Político, Lograr Consensos y un Poder Legislativo que Trabaje para México	0	3
9. Reactivar Financiamiento y Menores Tasas de Interés Activas	1	3
10. Mayor Desregulación y Facilitar la Competencia Interna	9	2
11. Mantener la Estabilidad Macroeconómica, la Disciplina Fiscal y Monetaria y Mejorar la Coordinación y Credibilidad de esas Políticas	4	2
12. Profundizar y Continuar con las Reformas Estructurales	4	1
13. Reforma del Estado	1	1
14. Mejorar la Infraestructura	0	1
15. Políticas de Reactivación Industrial	0	1
16. Reforma en Sector de Telecomunicaciones	0	1
17. Eliminar Monopolios Estatales y Redefinir Sector Estratégico	3	1
18. Ejercer el Presupuesto	3	0
19. Política Monetaria Expansiva	1	0
20. Tipo de Cambio Menos Fuerte	3	0
21. Integración de Cadenas Productivas	1	0
S U M A:	100%	100%

* Incluye también conceptos como verdadera y más profunda reforma fiscal y una reforma tributaria a fondo

** Incluye también conceptos tales como que se apliquen las leyes y que éstas sean más transparentes.

Factores que Podrían Obstaculizar el Crecimiento Económico de México

Los principales factores que podrían obstaculizar el ritmo de la actividad económica en México durante los próximos meses resultaron, en orden de importancia, los siguientes: la debilidad de los mercados externos y de la economía mundial (con 32 por ciento de las respuestas); la inestabilidad financiera internacional (17 por ciento); la incertidumbre política interna (12 por ciento); la debilidad del mercado interno (11 por ciento); y la disponibilidad de financiamiento interno (5 por ciento). Dichos factores absorbieron el 77 por ciento del total de las respuestas obtenidas.

Factores que en los Próximos Meses Podrían Limitar el Ritmo de la Actividad Económica

Encuestas de:	2001					2002							
	Jul.	Sep.	Oct.	Nov.	Dic.	Ene.	Feb.	Mar.	Abr.	May.	Jun.	Jul.	Ago.
Debilidad del mercado externo y de la ec. mundial	33 %	28 %	31 %	31 %	32 %	26 %	25 %	23 %	20 %	19 %	22 %	27 %	32 %
Inestabilidad financiera internacional	6	12	12	6	6	3	2	1	2	3	13	20	17
Incertidumbre política interna	4	1	2	5	4	6	1	2	6	9	10	11	12
Debilidad del mercado interno	6	7	10	10	7	10	14	10	14	19	13	12	11
Disponibilidad de financiamiento interno	10	1	0	1	1	2	1	4	10	8	8	5	5
La política fiscal que se está instrumentando	4	2	4	5	2	10	11	8	7	8	4	5	4
Incertidumbre sobre la situación económica interna	8	8	6	8	7	5	2	4	2	7	2	5	4
Contracción de la oferta de recursos del exterior	0	8	6	3	5	0	1	2	2	1	3	4	2
Incertidumbre cambiaria	0	0	0	0	0	1	1	0	0	2	6	0	2
Aumento en los costos salariales	5	1	1	2	4	7	9	8	6	6	3	2	2
Inestabilidad política internacional	--	12	13	0	0	0	0	0	0	1	5	4	1
Los niveles de las tasas de interés externas	0	0	0	0	0	3	0	1	0	0	1	0	1
Presiones inflacionarias en nuestro país	0	0	0	1	0	2	2	4	1	0	1	0	1
La política monetaria que se está aplicando	5	3	1	1	0	1	1	2	0	1	2	1	1
Escasez de mano de obra calificada	4	0	0	0	1	0	1	1	2	0	0	0	1
Problemas de inseguridad pública	2	1	1	0	0	2	4	5	2	3	0	1	1
El precio de exportación de petróleo	1	7	8	20	19	10	12	4	3	0	0	0	0
Situación de los bancos	0	0	0	0	0	0	0	0	0	0	0	0	0
Elevado costo del financiamiento interno	2	2	1	1	4	2	1	5	6	7	1	0	0
Incertidumbre sobre la situación económica gral.	0	0	0	0	0	0	0	0	0	0	0	0	0
Apreciación del tipo de cambio real	11	2	4	3	5	7	8	14	10	2	1	0	0
Nivel de endeudamiento de las empresas	0	0	0	0	0	0	0	0	2	0	0	0	0
Lenta recuperación de los salarios reales	0	0	0	0	0	0	0	1	2	2	0	0	0
Aumento en precios de insumos y mat. primas	0	0	0	1	0	1	0	0	0	0	1	1	0
Limitada capacidad instalada de producción	0	1	0	0	0	1	1	1	1	0	0	0	0
Otros	0	2	0	1	2	1	1	0	1	2	4	4	2
Suma:	100 %	100 %	100 %	100 %	100 %	100 %	100 %	100 %	100 %	100 %	100 %	100 %	100 %

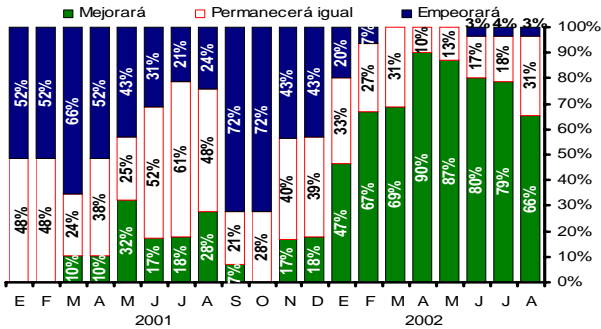
Clima de los Negocios y Nivel de Confianza

Las respuestas referentes al clima de los negocios para las actividades productivas del sector privado y al nivel de confianza que prevalecerá en los próximos meses muestran un escenario de optimismo moderado. Así, algunos de estos

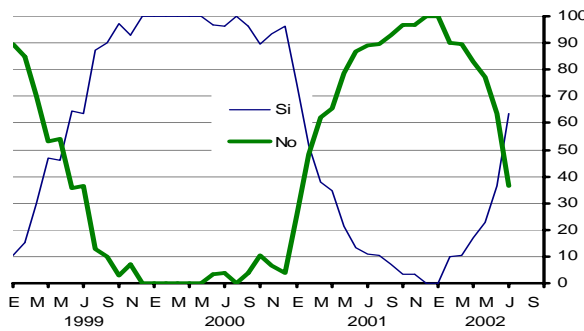
indicadores experimentaron una mejoría y otros se redujeron. El 66 por ciento de los analistas indicó que durante el próximo semestre el ambiente de los negocios será más propicio que en los seis meses pasados (79 por ciento en la encuesta previa). Por otra parte, 31 por ciento de los encuestados mencionó que el clima de los negocios se

mantendrá sin cambio y sólo un consultor opinó que se deteriorará. De esa manera, la encuesta recabó un balance de respuestas con signo positivo y elevado (62 por ciento).

Consultores del Sector Privado: Expectativas sobre el Clima de los Negocios que Prevalecerá durante los Próximos Seis Meses
 Porcentaje de respuestas



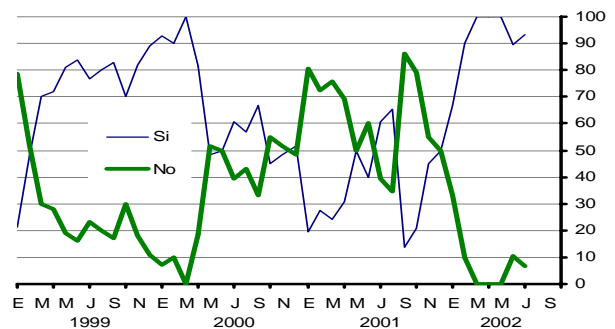
Indicadores de Confianza: La Economía se Encuentra en Mejor Situación que hace un Año
 Porcentaje de respuestas



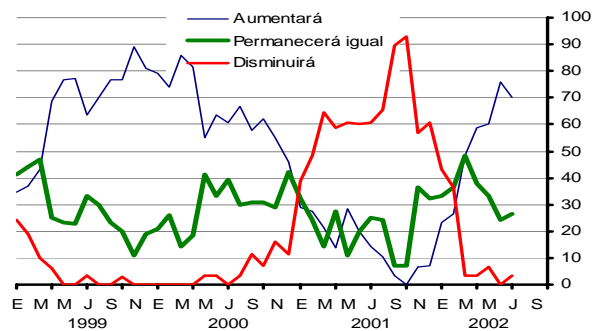
Los demás indicadores relativos al nivel de confianza en la economía mexicana y su evolución en el corto plazo muestran los siguientes resultados: i) 63 por ciento de los analistas expresó que actualmente la situación de la economía mexicana es mejor que la de hace un año, lo que representó el porcentaje más alto obtenido en 19 meses; ii) 93 por ciento de los encuestados apuntó que durante los próximos seis meses la evolución económica del país será mejor que la presente; iii) 70 por ciento de los analistas estima que durante los próximos seis meses se incrementará la ocupación formal en el país y sólo un consultor expresó que disminuirá; y iv) 43 por ciento de los consultores consideró a la situación presente como favorable para que las empresas lleven a cabo proyectos de inversión. Asimismo, 40 por ciento de

los analistas indicó no estar seguro sobre este último asunto y el restante 17 por ciento apuntó que el presente no es momento propicio para realizar inversiones. Por tanto, el balance de respuestas para esta variable también resultó positivo.

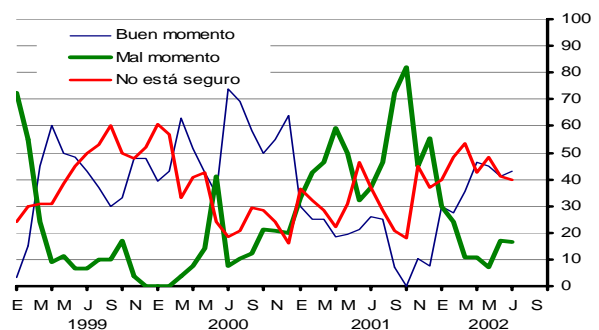
Indicadores de Confianza ¿Será Favorable la Evolución Económica del País en los Próximos Seis Meses?
 Porcentaje de respuestas



Indicadores de Confianza: Tendencia del Empleo Formal en el País durante los Próximos Seis Meses
 Porcentaje de respuestas



Indicadores de Confianza: ¿Cómo se Presenta para las Empresas la Coyuntura Actual para Invertir?
 Porcentaje de respuestas



Indicadores sobre el Nivel de Confianza Respecto a la Situación de la Economía y su Futuro

Porcentajes de respuestas

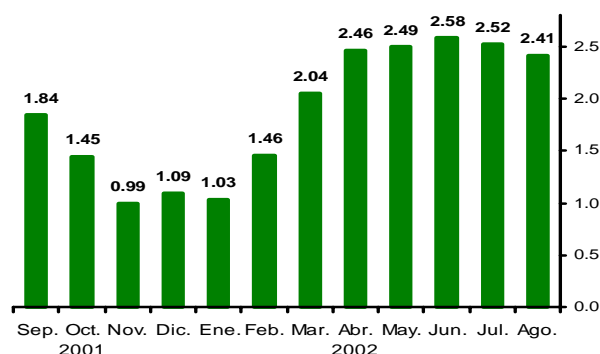
Encuesta de	2001												2002						
	Mar.	Abr.	May.	Jun.	Jul.	Ago.	Sep.	Oct.	Nov.	Dic.	Ene.	Feb.	Mar.	Abr.	May.	Jun.	Jul.	Ago.	
1. Tomando en cuenta el entorno económico financiero ¿usted considera que actualmente la economía mexicana está mejor que hace un año?	Si	38%	34%	21%	13%	11%	10%	7%	3%	3%	0%	0%	10%	10%	17%	23%	37%	41%	63%
	No	62	66	79	87	89	90	93	97	97	100	100	90	90	83	77	63	59	37
2. ¿Espera usted que la evolución económica del país sea favorable en los próximos seis meses con relación a la situación actual?	Si	24%	31%	50%	40%	61%	66%	14%	21%	45%	50%	67%	90%	100%	100%	100%	90%	93%	93%
	No	76	69	50	60	39	34	86	79	55	50	33	10	0	0	0	10	7	7
3. ¿Cómo espera que se comporte el empleo formal en el país en los próximos seis meses?	Aumente	22%	14%	29%	20%	14%	10%	3%	0%	7%	7%	23%	27%	48%	59%	60%	76%	71%	70%
	Permanezca igual	14	28	11	20	25	24	7	7	37	32	33	37	48	38	33	24	25	27
	Disminuya	64	58	61	60	61	66	90	93	57	61	43	37	3	3	7	0	4	3
		100%	100%	100%	100%	100%	100%	100%	100%	100%	100%	100%	100%	100%	100%	100%	100%	100%	100%
4. ¿Cómo considera que sea la coyuntura actual de las empresas para efectuar inversiones?	Buen momento para decidir invertir	25%	19%	19%	22%	26%	25%	7%	0%	10%	7%	30%	28%	36%	46%	45%	42%	31%	43%
	Mal momento para decidir invertir	46	59	50	32	37	46	72	18	45	56	30	24	11	11	7	17	21	17
	No está seguro	29	22	31	46	37	29	21	82	45	37	40	48	54	43	48	41	48	40
		100%	100%	100%	100%	100%	100%	100%	100%	100%	100%	100%	100%	100%	100%	100%	100%	100%	100%

Crecimiento de la Economía de los Estados Unidos

La estimación del crecimiento en 2002 de la economía de los Estados Unidos –que los consultores utilizan como referencia para elaborar sus pronósticos macroeconómicos para México– resultó de 2.41 por ciento y para 2003 de 3.19 por ciento

Pronósticos del Crecimiento de la Economía de los Estados Unidos en 2002

Variación porcentual anual



Sector Externo

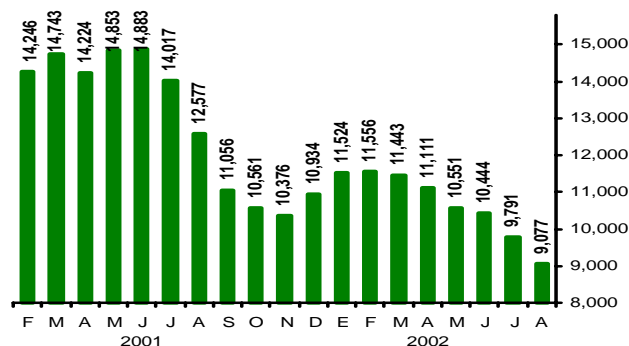
En cuanto a las previsiones relativas al intercambio comercial de México con el exterior en 2002, se anticipa lo que sigue: el valor de las exportaciones no petroleras crecerá 2.9 por ciento y el de las petroleras 6.5 por ciento. La estimación es que las importaciones se incrementen 2.8 por ciento.

Los especialistas prevén que en agosto el déficit comercial se ubicará en 666 millones de dólares.

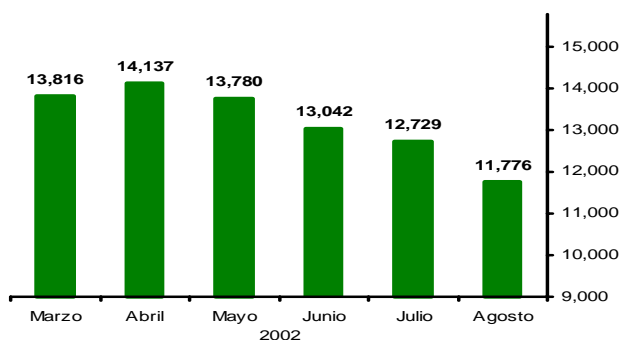
Para el cierre de 2002 se pronostican: déficit respectivos de la balanza comercial y de la cuenta corriente de 9,077 y 17,918 millones de dólares y un flujo de inversión extranjera directa por 13,543 millones de dólares. En lo referente al precio de la mezcla mexicana de crudo de exportación, la predicción es que en los trimestres tercero y cuarto de 2002 dicha cotización resulte, respectivamente, de 22.14 y 21.64 dólares por barril, lo que implicaría un precio promedio de 21.19 dólares para todo el año.

Evolución de las Expectativas de Déficit Comercial en 2002

Millones de dólares

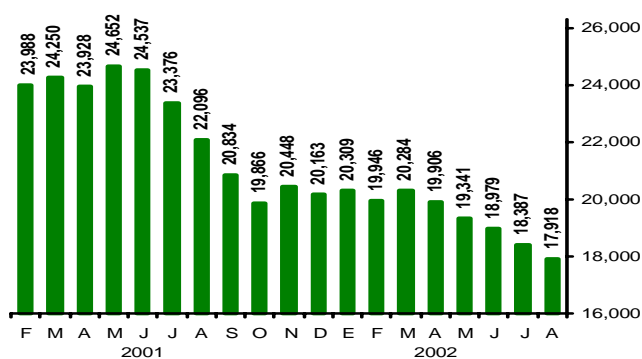


Evolución de las Expectativas de Déficit Comercial en 2003
Millones de dólares

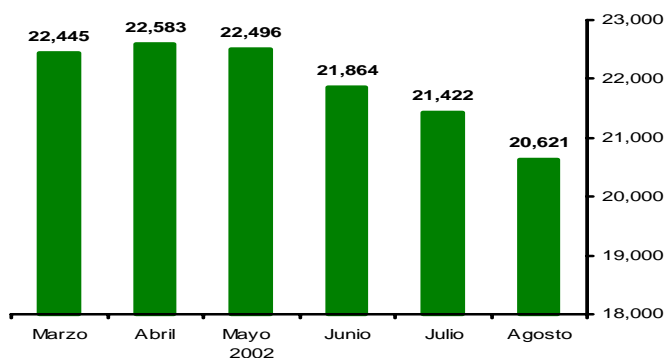


Finalmente, las estimaciones correspondientes al sector externo en 2003 son las siguientes: déficit respectivos para la balanza comercial y la cuenta corriente de 11,776 y 20,621 millones de dólares y un flujo de inversión extranjera directa de 14,323 millones de dólares.

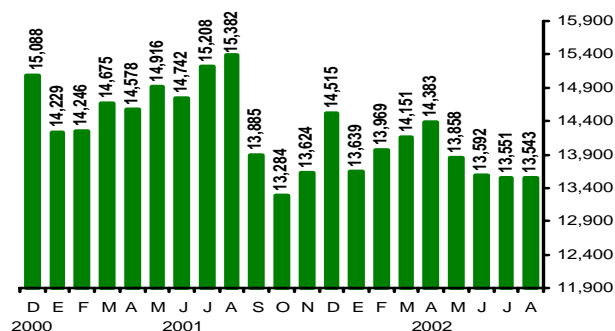
Evolución de las Expectativas de Déficit de la Cuenta Corriente en 2002
Millones de dólares



Evolución de las Expectativas de Déficit de la Cuenta Corriente en 2003
Millones de dólares



Evolución de las Expectativas Relativas a la Inversión Extranjera Directa en 2002
Millones de dólares



Evolución de las Expectativas Relativas a la Inversión Extranjera Directa en 2003
Millones de dólares

