



BANCO DE MEXICO

Encuesta Sobre las Expectativas de los Especialistas en Economía del Sector Privado: Octubre de 2002

Principales Resultados

- En este documento se presentan los resultados de la encuesta de octubre sobre las expectativas de los especialistas en economía del sector privado. El Banco de México recabó esta encuesta entre 31 grupos de análisis y consultoría del sector privado nacional y extranjero y las respuestas se recibieron del 21 al 29 de octubre.
- En los resultados de la encuesta destacan los siguientes aspectos: i) la expectativa sobre la inflación general al cierre de 2002 se revisó al alza, mientras que la correspondiente a la inflación subyacente permaneció sin cambio; ii) los niveles anticipados para las tasas de interés durante los próximos meses, así como para el cierre de 2002 se ajustaron un poco a la baja; iii) los pronósticos para el tipo de cambio que prevalecerá al final del presente año y en los próximos meses se movieron ligeramente al alza; iv) las predicciones sobre el crecimiento del PIB en los trimestres tercero y cuarto del presente año se ajustaron marginalmente a la baja; y v) se atenuó el grado de optimismo en cuanto al clima de los negocios y el nivel de confianza que prevalecerán en los próximos meses.
- Los analistas económicos del sector privado expresaron que en su opinión las principales políticas o medidas de cambio estructural que habría que instrumentar para incentivar mayores niveles de inversión del sector privado nacional y extranjero son las siguientes: reforma del sector energético, reforma fiscal, reforma laboral y mejorar el marco legal y la certidumbre jurídica en el país.
- Los especialistas consultados estiman para todo 2002 una inflación general de 5.15 por ciento, predicción más alta que la recabada el mes pasado de 4.98 por ciento. Asimismo, el pronóstico es que la inflación subyacente anual resulte en diciembre de 2002 de 3.97 por ciento. Por otra parte, la previsión relativa a la inflación general en los próximos doce meses (octubre 2002-octubre 2003) se ubicó en 4.12 por ciento. En cuanto a la inflación general en 2003, ésta se anticipa en 4.09 por ciento y en 3.74 por ciento para 2004.
- Los especialistas del sector privado consideran que en octubre de 2002 la inflación mensual será de 0.41 por ciento medida con el INPC y que la subyacente cerrará en 0.25 por ciento. El pronóstico para el crecimiento mensual del INPC en noviembre es de 0.35 por ciento y la inflación implícita para diciembre en la previsión anual resultó de 0.42 por ciento. La inflación general mensual en enero, febrero, marzo, abril, mayo y junio de 2003 se anticipa respectivamente en 0.6, 0.3, 0.33, 0.32, 0.22 y 0.27 por ciento.
- Los analistas estiman que en noviembre y diciembre de 2002 los incrementos a tasa anual de los salarios contractuales serán, en ese orden, de 5.62 y 5.58 por ciento.
- Revisión ligera a la baja de los niveles esperados para la tasa del Cete a 28 días durante los próximos meses. Así, para noviembre y el cierre del presente año se estiman tasas de 7.6 por ciento para ambos meses. Los niveles anticipados para enero, febrero, marzo, abril, mayo y junio de 2003 resultaron respectivamente de 7.61, 7.47, 7.39, 7.39, 7.19 y 7.35 por ciento. Se calcula que para el cierre de 2003 la tasa de ese instrumento sea de 7.41 por ciento.
- Modificación ligera al alza de las estimaciones para el nivel del tipo de cambio del peso mexicano en los próximos meses. El pronóstico recabado es que al cierre de 2002 la cotización se ubique en 10.11 pesos por dólar, mientras que hace un mes la previsión fue de 10.06 pesos. Para el cierre

de 2003 se anticipa un tipo de cambio de 10.47 pesos.

- Los consultores del sector privado encuestados prevén que el incremento anual del PIB en los trimestres tercero y cuarto de 2002 resulte, respectivamente, de 2.26 y 3.48 por ciento. Ello se traduciría en un crecimiento para todo 2002 de 1.5 por ciento, tasa un poco más baja que la de 1.58 por ciento recabada en la encuesta de septiembre. Por otra parte, se espera que el crecimiento económico se reactive en 2003 al elevarse a 3.42 por ciento.
- La tasa de expansión en términos reales en 2002 del consumo y de la inversión del sector privado se estima, respectivamente, en 1.9 y 1.5 por ciento. Por otra parte, los aumentos correspondientes del consumo y de la inversión del sector público se prevén en 0.4 y 0.3 por ciento.
- En cuanto al crecimiento económico de los Estados Unidos en 2002, los consultores señalan que será de 2.34 por ciento y de 2.77 por ciento en 2003.
- De acuerdo con las respuestas obtenidas, se calcula que en México la expansión del PIB y de la demanda agregada en 2002 darán lugar a un incremento del empleo formal, medido por el número de trabajadores asegurados en el I.M.S.S. La previsión es que en 2002 ese número aumente en 262 mil trabajadores (de diciembre de 2001 a diciembre de 2002) y en 2003 en 472 mil trabajadores.
- Las expectativas relativas al déficit económico del sector público en los años 2002 y 2003, medido como proporción del PIB, se ubicaron respectivamente en 0.71 y 0.61 por ciento.
- Los analistas encuestados consideran que los principales factores que podrían obstaculizar el ritmo de la actividad económica en México durante los próximos meses son el escenario externo y cierta incertidumbre sobre la situación interna económica y política. Así, los consultores señalaron que tales limitantes resultan en orden de importancia los siguientes: la debilidad de los mercados externos y de la economía mundial (con 29 por ciento de las respuestas); la debilidad del mercado interno (12 por ciento); la inestabilidad financiera internacional (10 por ciento); la incertidumbre política interna y la incertidumbre sobre la situación económica interna (9 por ciento cada uno); y la política fiscal que se está instrumentando (6 por ciento). Los anteriores

seis factores absorbieron el 75 por ciento del total de las respuestas.

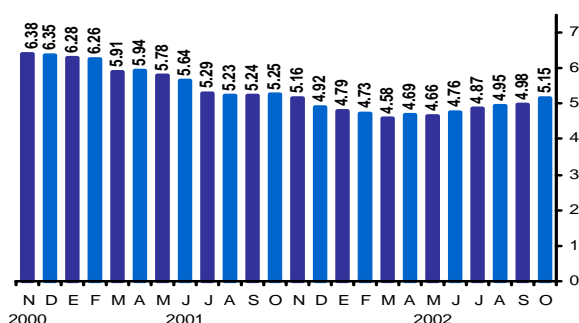
- Los indicadores sobre el clima de los negocios y el nivel de confianza siguen mostrando un optimismo moderado, pero más débil que el captado en las encuestas de los últimos meses. Así, 52 por ciento de los consultores expresó que el clima de los negocios mejorará en los próximos meses en comparación con el prevaleciente en los seis meses precedentes (en las encuestas de hace tres, dos y un mes, respectivamente la frecuencia fue de 79, 66 y 60 por ciento de los consultores). Sólo un consultor –con un 3.2 por ciento del total de las respuestas- señaló que el clima de los negocios se deteriorará durante los próximos meses. Por otra parte, 21 por ciento de los analistas estimó que el actual es un buen momento para que las empresas del país inviertan (27 por ciento lo indicó el mes pasado) y 24 por ciento opinó que el presente es un mal momento para hacerlo (30 por ciento lo señaló hace un mes). Por tanto, el balance de respuestas para esta pregunta relativa a la inversión fue negativo, resultado semejante al del mes pasado.
- En cuanto al sector externo, los analistas económicos del sector privado anticipan que las exportaciones no petroleras y las petroleras registrarán aumentos respectivos de 2.1 y 10.3 por ciento en 2002. Para las importaciones de mercancías, la estimación es que en 2002 se incrementen 1.6 por ciento.
- Para octubre de 2002 se estima un déficit comercial mensual de 781 millones de dólares y el pronóstico es que en todo el presente año el saldo correspondiente resulte de 8,234 millones. Por otra parte, para la cuenta corriente se prevé en 2002 un déficit de 16,649 millones. El déficit comercial y el de la cuenta corriente en 2003 se anticipan respectivamente en 11,231 y 19,786 millones de dólares.
- Se espera que en el cuarto trimestre de 2002 el precio promedio de la mezcla mexicana de crudo de exportación se ubique en 23.67 dólares por barril. Esta predicción implica para todo el año un precio promedio de 22.43 dólares. Por su parte, para 2003 se calcula que ese precio del petróleo mexicano resulte de 20.23 dólares por barril.
- Los analistas consultados prevén para 2002 un flujo de inversión extranjera directa de 13,128 millones de dólares y de 14,022 millones para 2003.

* * * * *

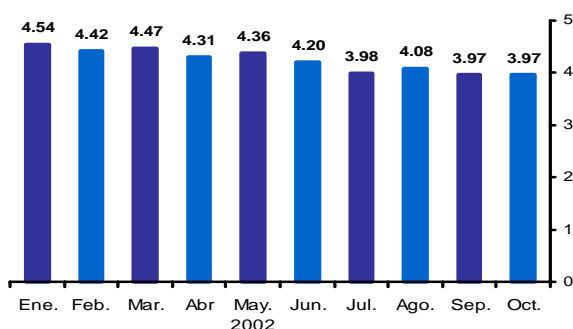
Inflación

Los analistas consultados pronostican una inflación mensual en octubre medida mediante el INPC de 0.41 por ciento y de 0.25 por ciento para la inflación subyacente¹. La inflación general anual esperada para todo 2002 resultó de 5.15 por ciento y de 3.97 por ciento para la subyacente. Respecto a la inflación general anual para el cierre de 2003 la predicción es de 4.09 por ciento y de 3.74 por ciento para el cierre de 2004.

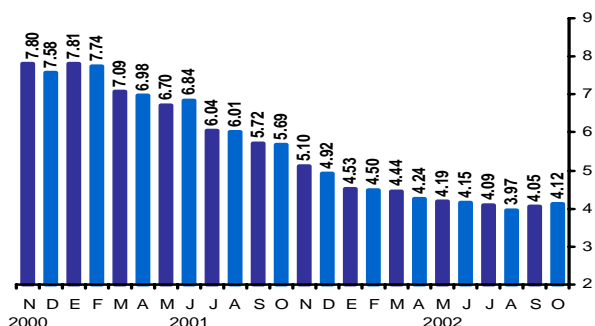
Expectativas de Inflación del INPC para 2002 Por ciento



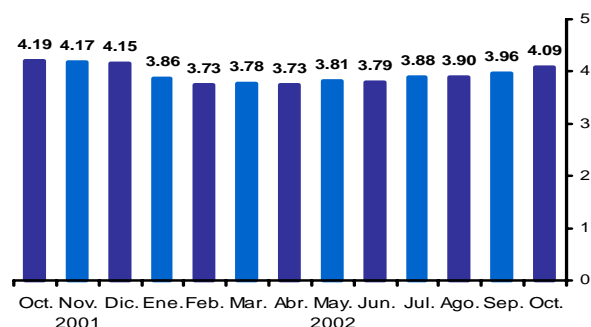
Expectativas de Inflación Subyacente para 2002 Por ciento



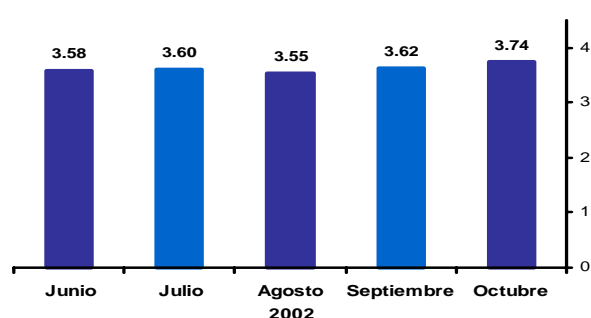
Expectativas de Inflación del INPC para los Próximos Doce Meses Por ciento



Expectativas de Inflación del INPC para 2003 Por ciento



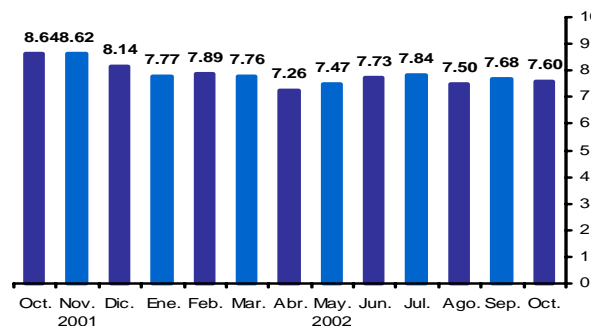
Expectativas de Inflación del INPC para 2004 Por ciento



Tasas de Interés

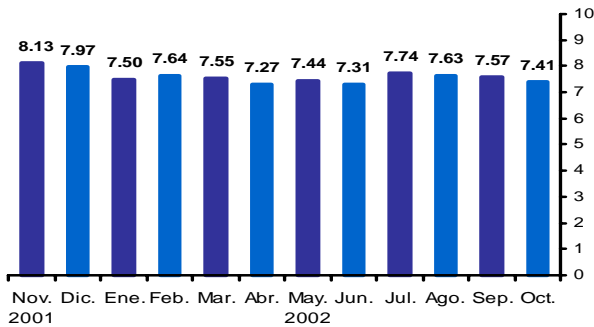
La previsión recabada para la tasa de interés del Cete a 28 días en noviembre y para el cierre de diciembre del año en curso resultó de 7.6 por ciento para ambos meses. Por otra parte, el pronóstico para el nivel de dicha tasa en enero, febrero, marzo, abril, mayo y junio de 2003 se ubicó, en ese orden, en 7.61, 7.47, 7.39, 7.39, 7.19 y 7.35 por ciento. Finalmente, para el cierre de ese año la predicción es de 7.41 por ciento.

Evolución de las Expectativas de Tasas de Interés para el Cierre de 2002 Cete a 28 días



¹ Las cifras presentadas en esta nota se refieren al valor promedio de las respuestas recabadas para cada variable.

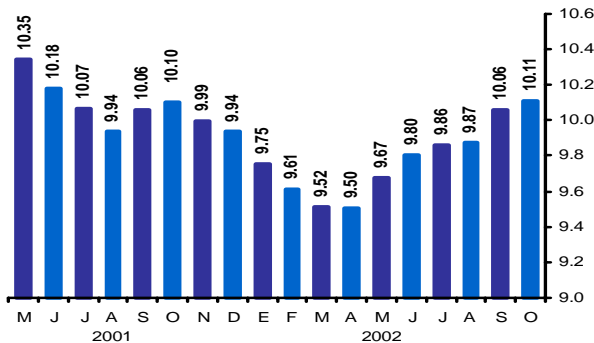
Evolución de las Expectativas de Tasas de Interés para el Cierre de 2003
Cete a 28 días



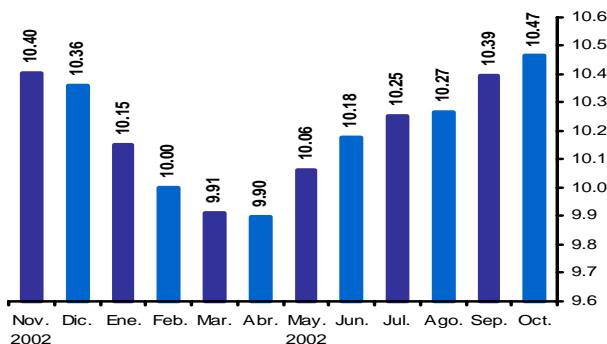
Tipo de Cambio

La predicción para el tipo de cambio en noviembre es que en promedio se ubique en 10.10 pesos por dólar y que al cierre del presente año termine en 10.11 pesos. Los pronósticos para dicha variable en enero, febrero, marzo, abril, mayo y junio de 2003 la sitúan respectivamente en 10.11, 10.12, 10.14, 10.17, 10.24 y 10.25 pesos por dólar y en 10.47 pesos para el cierre de 2003.

Evolución de las Expectativas de Tipo de Cambio para el Cierre de 2002
Pesos por dólar



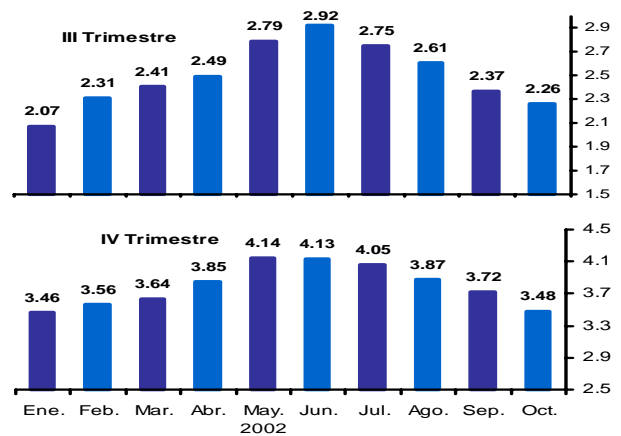
Evolución de las Expectativas de Tipo de Cambio para el Cierre de 2003
Pesos por dólar



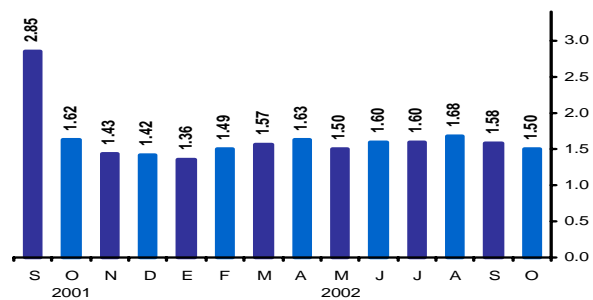
Actividad Económica

Los analistas encuestados estiman que en los trimestres tercero y cuarto del presente año el crecimiento del PIB medido a tasa anual resultará respectivamente de 2.26 y 3.48 por ciento. Lo anterior conduciría a un aumento del PIB en todo 2002 de 1.5 por ciento, tasa inferior a la de 1.58 por ciento captada en la encuesta del mes pasado. Por otra parte, para 2003 se anticipa una reactivación económica más vigorosa y, por tanto, que el crecimiento del PIB se ubique en 3.42 por ciento.

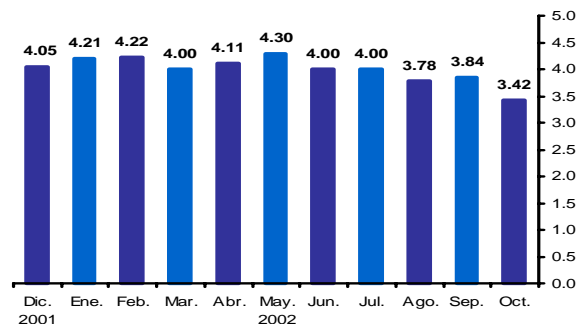
Pronósticos de Crecimiento del PIB en el Tercero y Cuarto Trimestres de 2002
Tasa anual en por ciento



Pronóstico de Crecimiento Económico para 2002
Tasa anual en por ciento



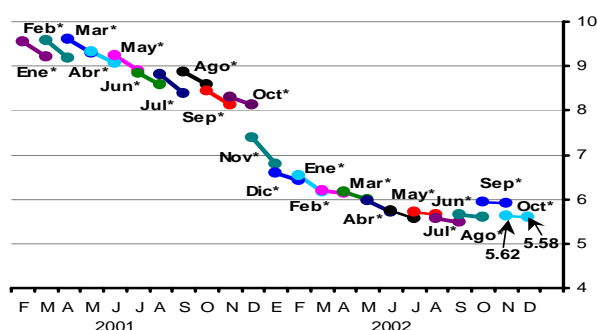
Pronóstico de Crecimiento Económico para 2003
Tasa anual en por ciento



Empleo y Salarios

Los consultores encuestados anticipan que en el presente año el número total de trabajadores asegurados en el IMSS aumentará en 262 mil personas (variación del cierre de 2001 al cierre de 2002). Para diciembre de 2003 se espera que el número correspondiente se incremente a 472 mil trabajadores. En lo referente a los salarios contractuales, la perspectiva es que sus incrementos nominales a tasa anual en noviembre y diciembre sean, respectivamente, de 5.62 y 5.58 por ciento.

Pronósticos de Incremento Anual de los Salarios Contractuales Por ciento



* Corresponde al mes en que se recabó la encuesta.

La mayoría de los analistas encuestados opinó que en los próximos meses los salarios seguirán aumentando en términos reales. Así, 74 por ciento de los consultados estima que durante el segundo semestre de 2003 los salarios reales se incrementarán con relación a su nivel del primer semestre de 2002. En cuanto al primer semestre de 2003, 85 por ciento de los consultores prevé que en ese lapso dichos salarios reales se eleven en comparación con su nivel del segundo semestre de 2002.

Finanzas Públicas

Las estimaciones relativas a las finanzas públicas del país resultaron como sigue: déficit respectivos de 0.71 y 0.61 por ciento en términos del PIB en 2002 y 2003.

Políticas que Incentivarían Una Mayor Inversión Privada en México

Según los consultores encuestados las políticas o medidas de cambio estructural que se requieren en México para incentivar la inversión privada nacional

y extranjera son, de acuerdo con la frecuencia con que se mencionaron, las siguientes: reforma en el sector energético (24 por ciento de las respuestas); reforma fiscal (22 por ciento); reforma laboral (15 por ciento de las respuestas); fortalecimiento del marco jurídico (6 por ciento); fortalecimiento del estado de derecho (6 por ciento) y; seguir profundizando las reformas estructurales (6 por ciento). Esas seis políticas o medidas de cambio estructural absorbieron el 79 por ciento de las respuestas.

Consultores del Sector Privado: Principales Cambios Estructurales, Políticas o Tareas que se Requieren para Propiciar en México Mayores Niveles de Inversión del Sector Privado Nacional y Extranjero Distribución porcentual de las respuestas

	2002		
	Febrero	Agosto	Octubre
1. Reforma en el Sector Energético (electricidad y gas)	19%	24%	24%
2. Reforma Fiscal*	9	22	22
3. Reforma Laboral	17	15	15
4. Mejorar Marco Jurídico y Certidumbre Jurídica**	5	7	6
5. Fortalecer el Estado de Derecho	5	4	6
6. Profundizar y Continuar con las Reformas Estructurales	4	1	6
7. Mejorar la Seguridad Pública	9	6	4
8. Mantener la Estabilidad Macroeconómica, la Disciplina Fiscal y Monetaria y Mejorar la Coordinación y Credibilidad de esas Políticas	4	2	4
9. Reactivar Financiamientos y Menores Tasas de Interés Activas	1	3	3
10. Legislativo que trabaje para México	0	3	1
11. Mayor Desregulación y Facilitar la Competencia Interna	9	2	1
12. Reforma del Estado	1	1	1
13. Políticas de Reactivación Industrial	0	1	1
14. Política Monetaria Expansiva	1	0	1
15. Tipo de Cambio Menos Fuerte	3	0	1
16. Reforma Educativa y Mejor Capacitación Laboral	5	6	0
17. Mejorar la Infraestructura	0	1	0
18. Reforma en Sector de Telecomunicaciones	0	1	0
19. Eliminar Monopolios Estatales y Redefinir Sector Estratégico	3	1	0
20. Ejercer el Presupuesto	3	0	0
21. Integración de Cadenas Productivas	1	0	0
S U M A:	100%	100%	100%

* Incluye también conceptos como verdadera y más profunda reforma fiscal y una reforma tributaria a fondo.

**Incluye también conceptos tales como que se apliquen las leyes y que éstas sean más transparentes.

Factores que Podrían Obstaculizar el Crecimiento Económico de México

Los consultores consideran que los principales factores susceptibles de entorpecer el ritmo de la actividad económica en México durante los próximos seis meses son, en orden de importancia, los siguientes: primero, la debilidad de los mercados externos y de la economía mundial (con 29 por ciento de las respuestas); la debilidad del mercado interno (12 por ciento); la inestabilidad financiera internacional (10 por ciento); la incertidumbre política interna y la incertidumbre sobre la situación económica interna (9 por ciento cada uno); y la política fiscal que se está instrumentando (6 por ciento). Los anteriores seis factores absorbieron el 75 por ciento del total de las respuestas obtenidas.

Factores que en los Próximos Meses Podrían Limitar el Ritmo de la Actividad Económica

Distribución de las respuestas

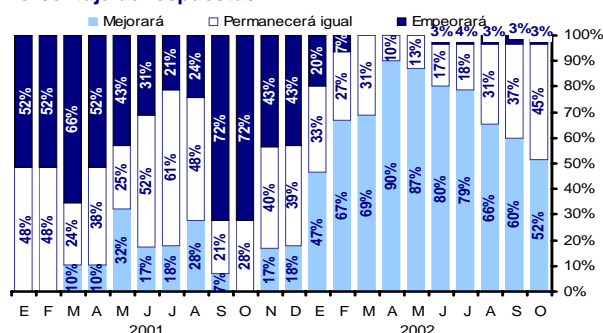
Encuestas de:	2001				2002									
	Sep.	Oct.	Nov.	Dic.	Ene.	Feb.	Mar.	Abr.	May.	Jun.	Jul.	Ago.	Sep.	Oct.
Debilidad del mercado externo y de la ec. mundial	28%	31%	31%	32%	26%	25%	23%	20%	19%	22%	27%	32%	31%	29%
Ausencia de reformas estructurales	--	--	--	--	--	--	--	--	--	--	--	--	--	2
Inestabilidad financiera internacional	12	12	6	6	3	2	1	2	3	13	20	17	14	10
Incertidumbre política interna	1	2	5	4	6	1	2	6	9	10	11	12	11	9
Debilidad del mercado interno	7	10	10	7	10	14	10	14	19	13	12	11	6	12
Disponibilidad de financiamiento interno	1	0	1	1	2	1	4	10	8	8	5	5	2	2
La política fiscal que se está instrumentando	2	4	5	2	10	11	8	7	8	4	5	4	5	6
Incertidumbre sobre la situación económica interna	8	6	8	7	5	2	4	2	7	2	5	4	7	9
Contracción de la oferta de recursos del exterior	8	6	3	5	0	1	2	2	1	3	4	2	6	5
Incertidumbre cambiaria	0	0	0	0	1	1	0	0	2	6	0	2	3	1
Aumento en los costos salariales	1	1	2	4	7	9	8	6	6	3	2	2	0	2
Inestabilidad política internacional	12	13	0	0	0	0	0	0	1	5	4	1	8	3
Los niveles de las tasas de interés externas	0	0	0	0	3	0	1	0	0	1	0	1	0	0
Presiones inflacionarias en nuestro país	0	0	1	0	2	2	4	1	0	1	0	1	1	2
La política monetaria que se está aplicando	3	1	1	0	1	1	2	0	1	2	1	1	2	1
Escasez de mano de obra calificada	0	0	0	1	0	1	1	2	0	0	0	1	0	0
Problemas de inseguridad pública	1	1	0	0	2	4	5	2	3	0	1	1	0	2
El precio de exportación de petróleo	7	8	20	19	10	12	4	3	0	0	0	0	0	0
Situación de los bancos	0	0	0	0	0	0	0	0	0	0	0	0	0	0
Elevado costo del financiamiento interno	2	1	1	4	2	1	5	6	7	1	0	0	2	2
Incertidumbre sobre la situación económica gral.	0	0	0	0	0	0	0	0	0	0	0	0	0	0
Apreciación del tipo de cambio real	2	4	3	5	7	8	14	10	2	1	0	0	0	0
Nivel de endeudamiento de las empresas	0	0	0	0	0	0	0	2	0	0	0	0	0	0
Lenta recuperación de los salarios reales	0	0	0	0	0	0	1	2	2	0	0	0	0	1
Aumento en precios de insumos y mat. primas	0	0	1	0	1	0	0	0	0	1	1	0	0	0
Limitada capacidad instalada de producción	1	0	0	0	1	1	1	1	0	0	0	0	0	0
Otros	2	0	1	2	1	1	0	1	2	4	4	2	2	1
Suma:	100%	100%	100%	100%	100%	100%	100%	100%	100%	100%	100%	100%	100%	100%

Clima de los Negocios y Nivel de Confianza

Las respuestas a la encuesta referentes al clima de los negocios para las actividades productivas del sector privado y al nivel de confianza que prevalecerá en los próximos meses muestran un optimismo decreciente. Esto último considerando que solo uno de los indicadores experimentó mejoría. Así, 52 por ciento de los analistas indicó que durante el próximo semestre el ambiente de los negocios será más propicio que en los seis meses pasados (60 por ciento lo señaló en la encuesta previa). Por otra parte, 45 por ciento de los encuestados expresó que el clima de los negocios se mantendrá sin cambio y sólo 3 por ciento opinó que se deteriorará. De esa manera, la encuesta presentó un balance de respuestas con signo positivo y elevado (48 por ciento), pero inferior a los captados durante los pasados ocho meses.

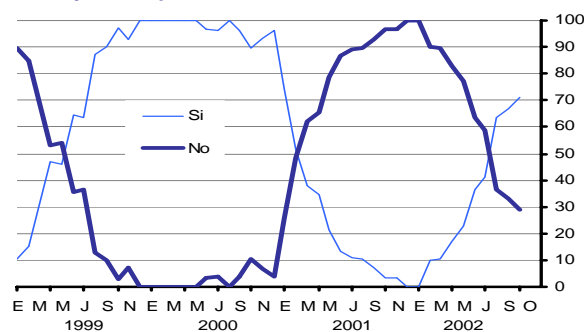
Consultores del Sector Privado: Expectativas sobre el Clima de los Negocios que Prevalecerá durante los Próximos Seis Meses

Porcentaje de respuestas



Indicadores de Confianza: La Economía se Encuentra en Mejor Situación que hace un Año

Porcentaje de respuestas

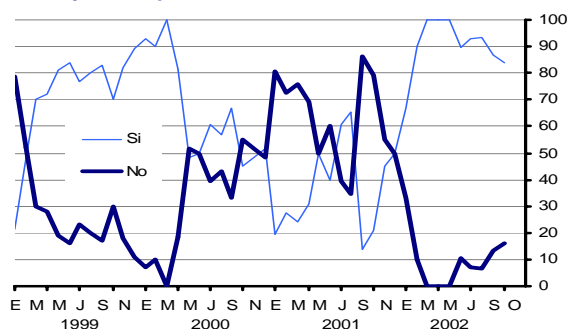


Indicadores sobre el Nivel de Confianza Respecto a la Situación de la Economía y su Futuro Porcentajes de respuestas

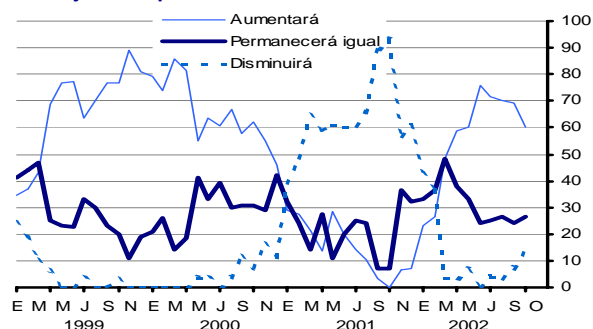
Encuesta de	2001										2002									
	Abr.	May.	Jun.	Jul.	Ago.	Sep.	Oct.	Nov.	Dic.	Ene.	Feb.	Mar.	Abr.	May.	Jun.	Jul.	Ago.	Sep.	Oct.	
1. Tomando en cuenta el entorno económico financiero ¿usted considera que actualmente la economía mexicana está mejor que hace un año?	Si	34%	21%	13%	11%	10%	7%	3%	3%	0%	0%	10%	10%	17%	23%	37%	41%	63%	67%	71%
	No	66	79	87	89	90	93	97	97	100	100	90	90	83	77	63	59	37	33	29
2. ¿Espera usted que la evolución económica del país sea favorable en los próximos seis meses con relación a la situación actual?	Si	31%	50%	40%	61%	66%	14%	21%	45%	50%	67%	90%	100%	100%	100%	90%	93%	93%	87%	84%
	No	69	50	60	39	34	86	79	55	50	33	10	0	0	0	10	7	7	13	16
3. ¿Cómo espera que se comporte el empleo formal en el país en los próximos seis meses?	Aumente	14%	29%	20%	14%	10%	3%	0%	7%	7%	23%	27%	48%	59%	60%	76%	71%	70%	69%	60%
	Permanezca igual	28	11	20	25	24	7	7	37	32	33	37	48	38	33	24	25	27	24	27
	Disminuya	58	61	60	61	66	90	93	57	61	43	37	3	3	7	0	4	3	7	13
		100%	100%	100%	100%	100%	100%	100%	100%	100%	100%	100%	100%	100%	100%	100%	100%	100%	100%	100%
4. ¿Cómo considera que sea la coyuntura actual de las empresas para efectuar inversiones?	Buen momento para decidir invertir	19%	19%	22%	26%	25%	7%	0%	10%	7%	30%	28%	36%	46%	45%	42%	31%	43%	27%	21%
	Mal momento para decidir invertir	59	50	32	37	46	72	18	45	56	30	24	11	11	7	17	21	17	30	24
	No está seguro	22	31	46	37	29	21	82	45	37	40	48	54	43	48	41	48	40	43	55
		100%	100%	100%	100%	100%	100%	100%	100%	100%	100%	100%	100%	100%	100%	100%	100%	100%	100%	100%

En su conjunto el resto de los indicadores relativos al nivel de confianza en la economía mexicana y a su evolución en el corto plazo presentaron los siguientes resultados: i) 71 por ciento de los analistas mencionó que actualmente la situación de la economía mexicana es más favorable que la de hace un año; ii) 84 por ciento de los encuestados estimó que durante los próximos seis meses la evolución económica del país será más propicia que la presente; iii) 60 por ciento de los consultores apuntó que durante los próximos seis meses se incrementará la ocupación formal en el país y cuatro analistas expresaron que disminuirá; y iv) 21 por ciento de los encuestados consideró a la situación presente como favorable para que las empresas lleven a cabo proyectos de inversión. Asimismo, 55 por ciento de los analistas indicó no estar seguro sobre este último asunto y el restante 24 por ciento opinó que el presente no es momento adecuado para realizar inversiones. Por tanto, por segundo mes consecutivo el balance de respuestas para esta variable resultó negativo.

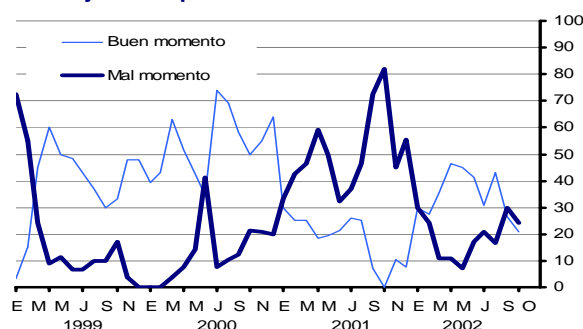
Indicadores de Confianza ¿Será Favorable la Evolución Económica del País en los Próximos Seis Meses? Porcentaje de respuestas



Indicadores de Confianza: Tendencia del Empleo Formal en el País durante los Próximos Seis Meses Porcentaje de respuestas



Indicadores de Confianza: ¿Cómo se Presenta para las Empresas la Coyuntura Actual para Invertir? Porcentaje de respuestas

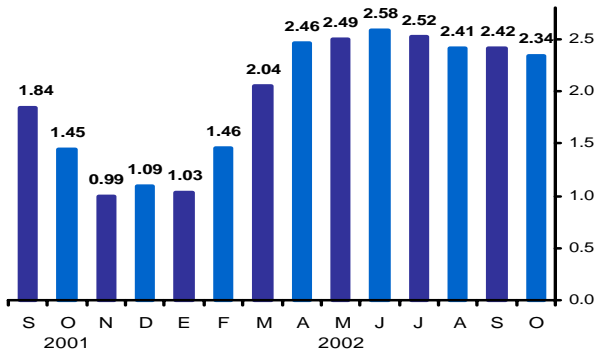


Crecimiento de la Economía de los Estados Unidos

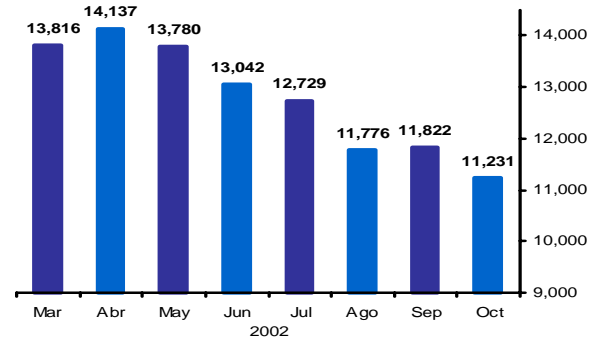
La estimación sobre el crecimiento de la economía de los Estados Unidos en 2002 —que los consultores utilizan como referencia para elaborar

sus pronósticos macroeconómicos relativos a México— fue de 2.34 por ciento para 2002 y de 2.77 por ciento para 2003.

Pronósticos del Crecimiento de la Economía de los Estados Unidos en 2002
Variación porcentual anual



Evolución de las Expectativas de Déficit Comercial en 2003
Millones de dólares



Finalmente, para 2003 los pronósticos relativos a las cuentas con el exterior resultaron los siguientes: déficit respectivo de la balanza comercial y de la cuenta corriente de 11,231 y 19,786 millones de dólares y un flujo de inversión extranjera directa de 14,022 millones de dólares.

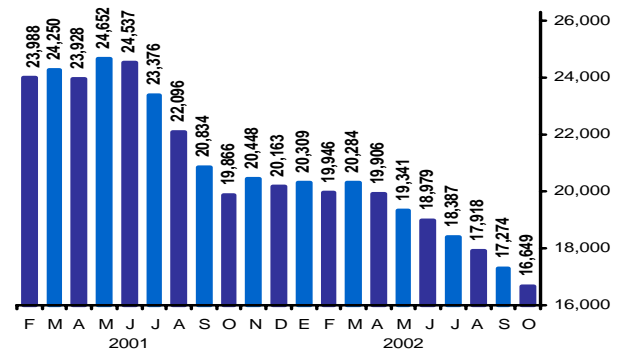
Sector Externo

El pronóstico es que en 2002 el valor de las exportaciones no petroleras registre un aumento de 2.1 por ciento y que el de las petroleras lo haga en 10.3 por ciento. Respecto a las importaciones, la previsión es que se incrementen en 1.6 por ciento.

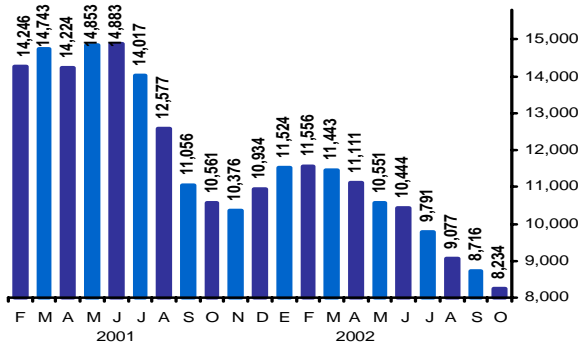
Los consultores anticipan que en octubre el déficit comercial se ubicará en 781 millones de dólares.

Para el cierre de 2002 los pronósticos recabados sobre el sector externo fueron los siguientes: déficit respectivos de la balanza comercial y de la cuenta corriente de 8,234 y 16,649 millones de dólares y un flujo de inversión extranjera directa de 13,128 millones de dólares. En lo referente al precio de la mezcla mexicana de crudo de exportación, la predicción es que en el cuarto trimestre de 2002 dicha cotización se ubique en 23.67 dólares por barril, lo cual implicaría para todo el año un precio promedio de 22.43 dólares.

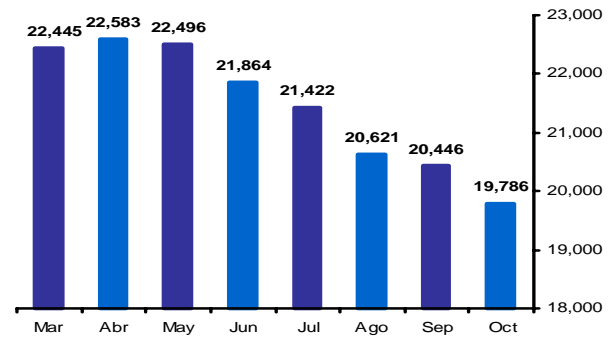
Evolución de las Expectativas de Déficit de la Cuenta Corriente en 2002
Millones de dólares



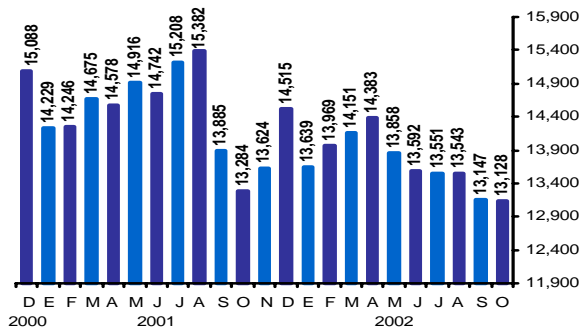
Evolución de las Expectativas de Déficit Comercial en 2002
Millones de dólares



Evolución de las Expectativas de Déficit de la Cuenta Corriente en 2003
Millones de dólares



Evolución de las Expectativas Relativas a la Inversión Extranjera Directa en 2002
Millones de dólares



Evolución de las Expectativas Relativas a la Inversión Extranjera Directa en 2003
Millones de dólares

