



BANCO DE MEXICO

Encuesta Sobre las Expectativas de los Especialistas en Economía del Sector Privado: Mayo de 2007

Principales Resultados

- *En esta nota se presentan los principales resultados de la encuesta correspondiente al mes de mayo de 2007, sobre las expectativas de los especialistas en economía del sector privado. La encuesta fue recabada por el Banco de México en 33 grupos de análisis y consultoría económica del sector privado nacional y extranjero y las respuestas se recibieron del 21 al 31 de mayo.*
- *Los aspectos que sobresalen en los resultados de la encuesta de mayo son los siguientes: i) los pronósticos relativos a la inflación general y la subyacente en 2007 se revisaron a la baja con relación a los recabados en la encuesta de abril pasado, mientras que los referentes a otros plazos permanecieron prácticamente sin cambio; ii) se incrementaron ligeramente los niveles que se anticipa que registrarán la tasas de interés en los próximos meses y al cierre del presente año; iii) las expectativas acerca de los niveles que presentará el tipo de cambio del peso con relación al dólar estadounidense al cierre de este año y de 2008 mostraron descensos; y, iv) se revisó a la baja la estimación de los analistas correspondiente al crecimiento que observará el PIB en el presente año.*
- *Otros aspectos que destacan en los resultados de la encuesta de mayo son los siguientes: a) los especialistas modificaron a la baja su previsión relativa a la generación de empleo en el sector formal de la economía en 2007; b) el Índice de Confianza de los Analistas Económicos del Sector Privado mostró un ascenso frente al nivel que había registrado en el mes previo; y, c) los consultores señalaron que los tres principales factores que podrían desalentar el ritmo de la actividad económica durante los próximos seis meses son la falta de avances en la instrumentación de las medidas todavía pendientes de cambio estructural, la debilidad de los mercados externos y los problemas de inseguridad pública en el país.*
- *Los analistas anticipan que en 2007 la inflación general anual, medida por el INPC, resultará de 3.51%. Este pronóstico es menor al de 3.65% que se obtuvo en la encuesta de abril pasado. Por otra parte, se calcula que en el presente año la inflación subyacente cierre en 3.46%, también una tasa más baja que la recabada por la encuesta previa de 3.52%.*
- *La estimación referente a la variación mensual que registró el INPC en mayo resultó negativa en -0.36%. Por otra parte, se calcula que en dicho mes la inflación subyacente haya sido de 0.22%.*
- *Los encuestados prevén que en 2008 la inflación general y la subyacente se sitúen respectivamente en 3.55 y 3.34%. Asimismo, se pronostica que en 2009 la inflación general sea de 3.5% y que en el periodo 2008-2011 resulte en promedio anual de 3.49%.*
- *De acuerdo con las respuestas recabadas se estima que en junio y julio de 2007 el incremento a tasa anual de los salarios contractuales sea de 4.37 y 4.43%, respectivamente.*
- *Los niveles que se anticipan para la tasa del Cete a 28 días para los próximos meses y al cierre del año en curso registraron un ligero incremento con relación a los captados en la encuesta de abril pasado. De esa manera, las previsiones para dicha tasa son que resulte al cierre de 2007 de 7.2% y de 6.97% para el cierre de 2008.*
- *En cuanto a los niveles previstos para el tipo de cambio del peso mexicano durante los próximos meses y al cierre de 2007, éstos presentaron un descenso con respecto a los*

recabados en la encuesta anterior. En particular, para el cierre de 2007 se calcula que el tipo de cambio se ubique en 11.10 pesos y que al cierre de 2008 sea de 11.36 pesos por dólar.

- Los analistas estiman que en el segundo, tercero y cuarto trimestres de 2007, el crecimiento del PIB real a tasa anual resulte de 2.82, 3.22 y 3.54% y que en todo el año se sitúe en 3.04%, una tasa menor que la de 3.2% obtenida por la encuesta previa. Por otra parte, el pronóstico es que en 2008 el ritmo de expansión del PIB sea de 3.62% y que alcance 3.87% en 2009.
- Los consultores revisaron a la baja su previsión sobre la expansión del gasto interno en 2007. Así, estiman que en el presente año el crecimiento del consumo privado sea de 3.6% (3.8% en lo resultados de la encuesta pasada) y que la inversión efectuada por ese sector se incremente 6.5% (misma tasa que obtuvo la encuesta previa). Por otra parte, para el consumo y la inversión del sector público se anticipan para el año aumentos respectivos de 1.6 y 3.6%.
- Los especialistas encuestados anticipan que este año el número de trabajadores afiliados al IMSS aumentará en 604 mil personas y que en 2008 el ascenso correspondiente resulte de 682 mil ocupaciones (de diciembre de 2007 a diciembre de 2008).
- Con respecto al crecimiento económico en Estados Unidos, los consultores prevén que será de 2.3% en 2007 y de 2.9% en 2008.
- Los analistas señalaron que los tres principales factores que podrían restringir el ritmo de la actividad económica en México durante los próximos meses son: i) la ausencia de avances en materia de reformas estructurales (25% de las respuestas); ii) la desaceleración de la demanda externa y de la economía mundial (23%); y, iii) los problemas de inseguridad pública en el país (19%). Esos tres factores absorbieron el 67% del total de las respuestas recabadas.
- En la encuesta de mayo el Índice de Confianza de los Analistas Económicos del Sector Privado que elabora el Banco de México se ubicó en 131 puntos. Dicho nivel implicó un aumento frente al obtenido por la encuesta del mes previo (118 puntos).
- Los especialistas pronostican que en el presente año el déficit económico del sector

público medido como proporción del PIB será de 0.09% y de 0.2% en 2008.

- Con respecto a las cuentas externas, los especialistas anticipan que en 2007 el intercambio comercial del país con el exterior registrará un desaceleración significativa. Así, se prevé un crecimiento de las exportaciones no petroleras de 6.8% y que las importaciones de mercancías se incrementen 7%. En lo referente al valor de las exportaciones petroleras, se calcula que disminuya -9.7% en el año.
- Los pronósticos de los consultores acerca del precio promedio de la mezcla mexicana de crudo de exportación son que en el segundo y tercer trimestres de este año se ubique, respectivamente, en 53.30 y 51.36 dólares por barril y que su nivel promedio en todo 2007 sea de 50.70 dólares por barril.
- La estimación de los especialistas para el déficit comercial de mayo es que haya resultado de 529 millones de dólares y que en todo 2007 dicho saldo deficitario sea de 13,032 millones. Por otra parte, se anticipa para el año un déficit de la cuenta corriente de 9,903 millones. Para 2008 se pronostica un déficit comercial de 15,319 millones de dólares y que el de la cuenta corriente se ubique en 12,319 millones.
- Por último, los analistas estiman que en 2007 el flujo de inversión extranjera directa (IED) ascenderá a 17,621 millones de dólares y que en 2008 la entrada de recursos al país por ese concepto alcance 17,665 millones.

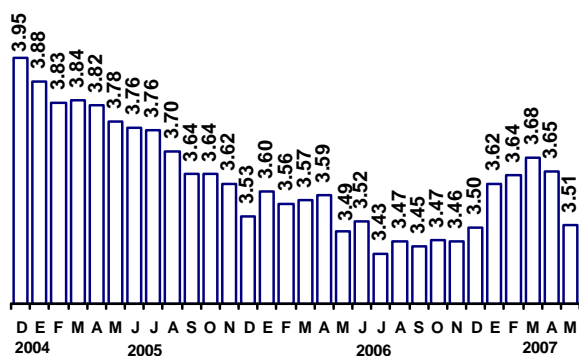
* * * * *

Inflación

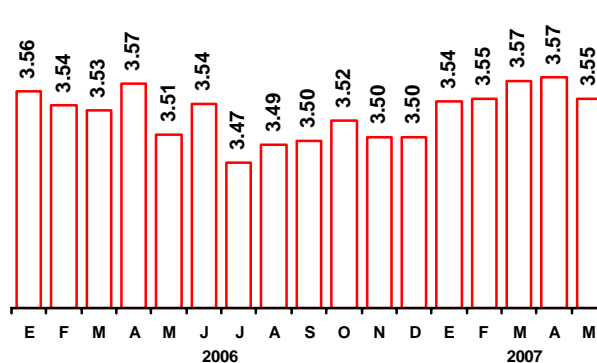
Los consultores encuestados estiman que en mayo del presente año el INPC haya registrado una disminución a tasa mensual de -0.36% y que la inflación subyacente haya resultado de 0.22%.¹ Por otra parte, para junio, julio, agosto, septiembre, octubre, noviembre y diciembre de 2007 los especialistas anticipan tasas de inflación mensual respectivas de 0.16, 0.24, 0.35, 0.58, 0.44, 0.56 y 0.47%. Asimismo, para enero, febrero, marzo, abril y mayo de 2008 la previsión es que las variaciones mensuales del INPC sean, respectivamente, de 0.41, 0.27, 0.26, 0.09 y -0.23%.

¹ Las cifras presentadas en esta nota se refieren al valor promedio de las respuestas recabadas para cada variable.

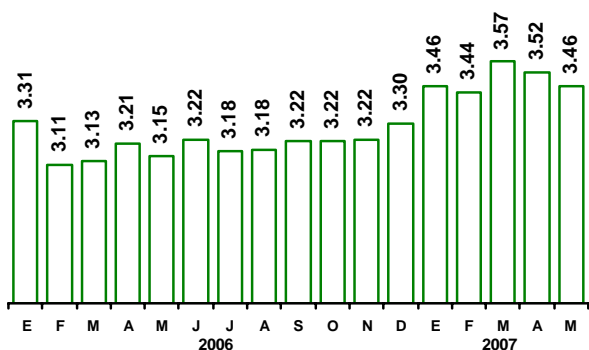
Expectativas de Inflación del INPC para 2007
Por ciento



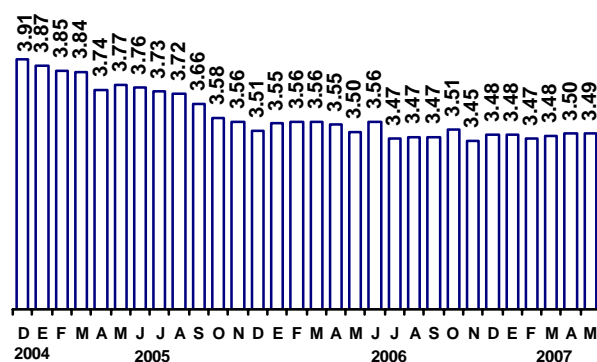
Expectativas de Inflación del INPC para 2008
Por ciento



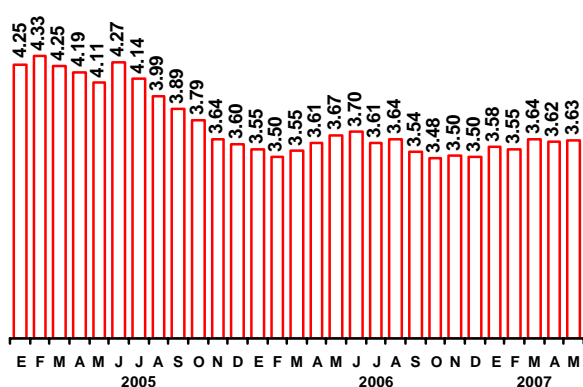
Expectativas de Inflación Subyacente del INPC para 2007
Por ciento



Expectativa de Inflación Promedio Anual del INPC para el Período: 2008-2011
Por ciento



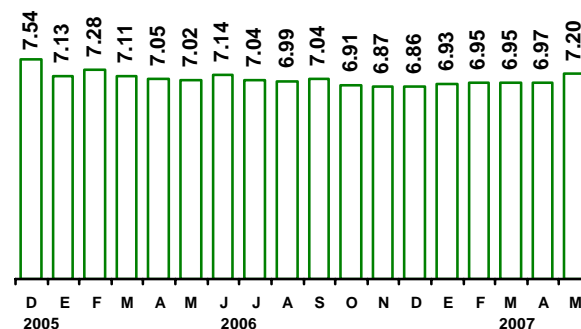
Expectativas de Inflación del INPC para los Sigüientes Doce Meses
Por ciento



Tasas de Interés

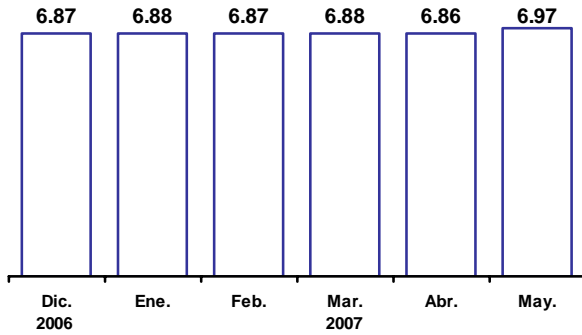
Los pronósticos referentes a los niveles que registrará en los próximos meses y al cierre de año la tasa de interés del Cete a 28 días presentaron una ligera alza frente a los captados hace un mes. En efecto, se estima que dicha tasa se ubique al cierre de este año en 7.2% y en el de 2008 en 6.97%.

Evolución de las Expectativas de Tasas de Interés para el Cierre de 2007
Cete a 28 días



La inflación general para 2007, 2008 y 2009 se estima, respectivamente, en 3.51, 3.55 y 3.5%. En lo referente a la inflación subyacente, los analistas la calculan en 3.46% para 2007 y 3.34% para 2008. Por otra parte, para el periodo 2008-2011 se anticipa que la inflación general resulte en promedio anual de 3.49%.

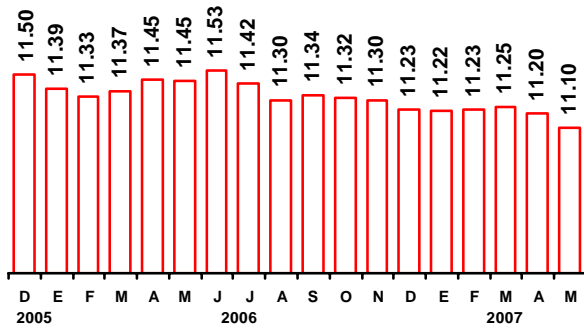
Evolución de las Expectativas de Tasas de Interés para el Cierre de 2008
Cete a 28 días



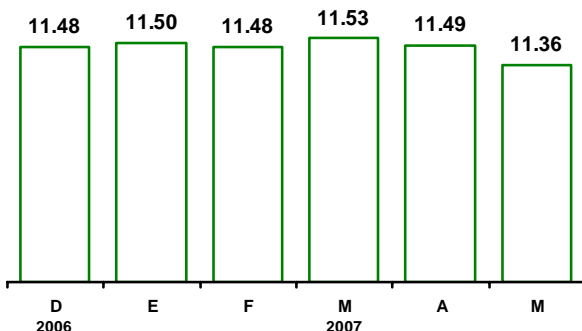
Tipo de Cambio

Los pronósticos captados por la encuesta relativos al nivel del tipo de cambio que prevalecerá durante los próximos meses y al cierre de 2007, mostraron una disminución con relación a los obtenidos en la de abril pasado. De esa manera, para el cierre del presente año se prevé que la cotización de la moneda mexicana con relación al dólar estadounidense sea de 11.10 pesos y que al cierre de 2008 se ubique en 11.36 pesos por dólar.

Evolución de las Expectativas de Tipo de Cambio para el Cierre de 2007
Pesos por dólar



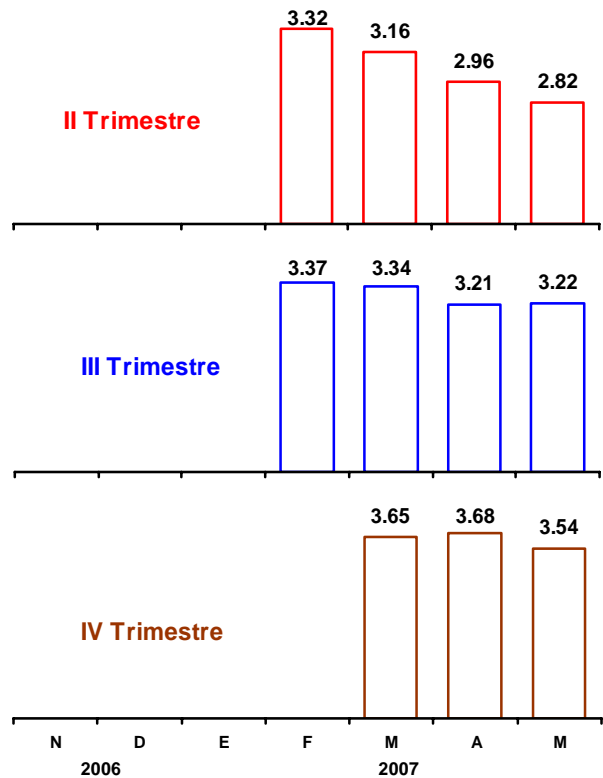
Evolución de las Expectativas de Tipo de Cambio para el Cierre de 2008
Pesos por dólar



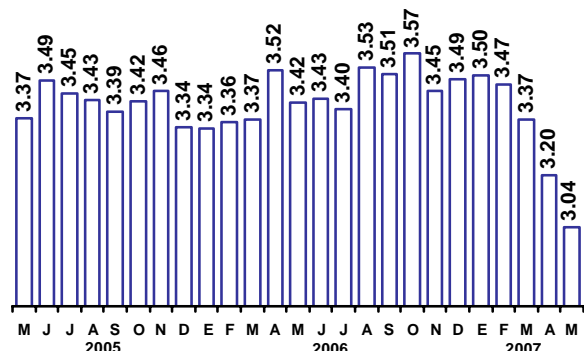
Actividad Económica

Los especialistas encuestados estiman que en los trimestres segundo, tercero y cuarto de 2007 el crecimiento anual del PIB sea, respectivamente, de 2.8, 3.2 y 3.5%. Para todo el año el crecimiento económico se calcula en 3.04%, la menor tasa obtenida por la encuesta para el presente año. En lo referente a 2008, se prevé que el PIB crezca a una tasa de 3.6% y que alcance 3.9% en 2009.

Pronóstico de Crecimiento Económico para el Segundo, Tercer y Cuarto Trimestres de 2007
Tasa anual en por ciento



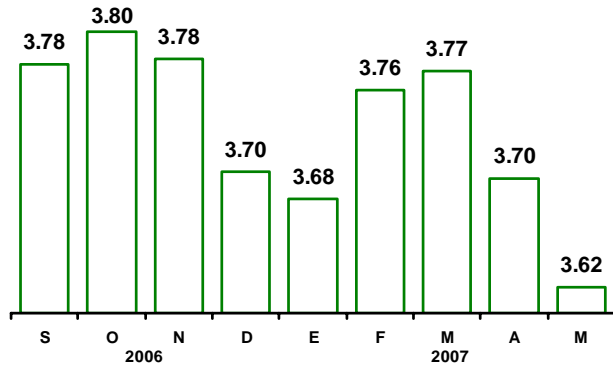
Pronóstico de Crecimiento Económico para 2007
Tasa anual en por ciento



Los analistas estiman que en 2007 el crecimiento anual del consumo y de la inversión del sector privado sean, respectivamente, de 3.6 y 6.5%. Por su parte, los pronósticos sobre el aumento en el año del consumo y de la inversión del sector público resultaron, respectivamente, de 1.6 y 3.6%.

Pronóstico de Crecimiento Económico para 2008

Tasa anual en por ciento

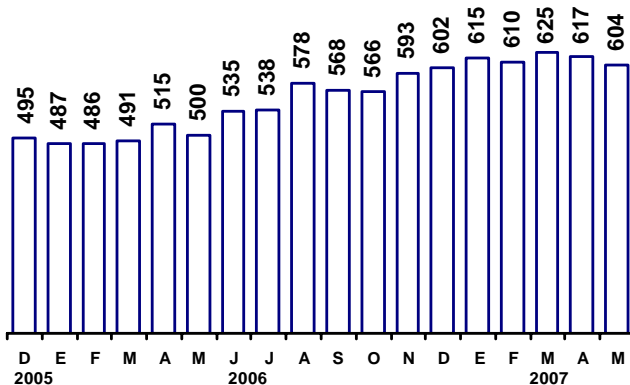


Empleo y Salarios

Los consultores prevén que en el presente año el número total de trabajadores asegurados en el IMSS aumentará en 604 mil personas (variación del cierre de 2006 al cierre de 2007) y que en 2008 ese indicador de empleo formal crecerá en 682 mil trabajadores. Por otra parte, también se calcula que en junio y julio de 2007 los salarios contractuales en términos nominales registrarán alzas a tasa anual de 4.37 y 4.43%, respectivamente.

Incremento del Número de Trabajadores Asegurados en el IMSS en 2007

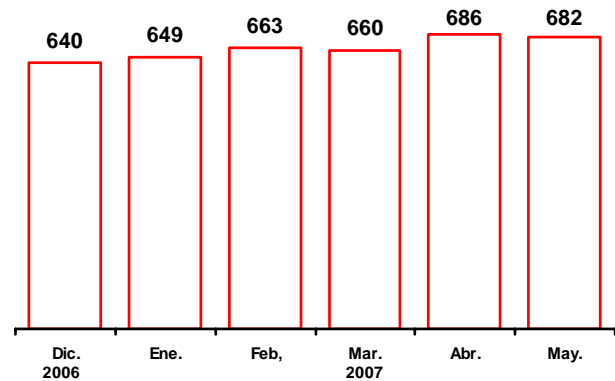
Miles de trabajadores



La mayoría de los especialistas encuestados consideró que en los próximos meses los salarios en términos reales continuarán creciendo. Así, el 86% de los consultados estimó que en el primer semestre de 2007 los salarios reales aumentarán con relación a sus niveles del segundo semestre de 2006. Por su parte, 79% de los entrevistados indicó que en el segundo semestre de 2007 los salarios reales se acrecentarán con respecto a sus niveles del primer semestre de este año.

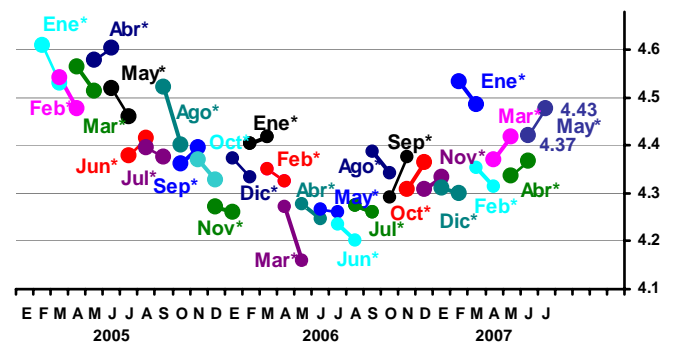
Incremento del Número de Trabajadores Asegurados en el IMSS en 2008

Miles de trabajadores



Pronósticos de Incremento Anual de los Salarios Contractuales

Por ciento

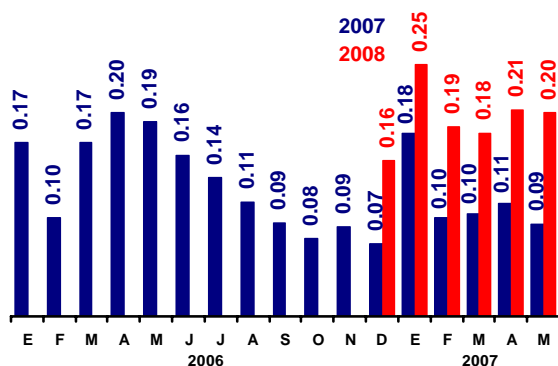


* Corresponde al mes en que se recabó la encuesta.

Finanzas Públicas

Los analistas pronostican que las finanzas públicas del país mostrarán un déficit económico muy reducido, de 0.09 puntos porcentuales con respecto al PIB en 2007 y de 0.2 puntos en 2008.

Déficit Económico en 2007 y 2008
Porcentaje del PIB



Factores que Podrían Obstaculizar el Crecimiento Económico de México

De acuerdo con las respuestas recabadas, los tres principales factores que podrían obstruir el ritmo de la actividad económica en México durante los próximos seis meses son, en orden de importancia, los siguientes: la falta de avances en materia de reformas estructurales (25% de las respuestas); la debilidad de los mercados externos y de la economía mundial (23%) y los problemas de inseguridad pública en el país (19%). Estos tres factores absorbieron el 67% de las respuestas recabadas.

Factores que en los Próximos Meses Podrían Limitar el Ritmo de la Actividad Económica
Distribución de las respuestas (%)

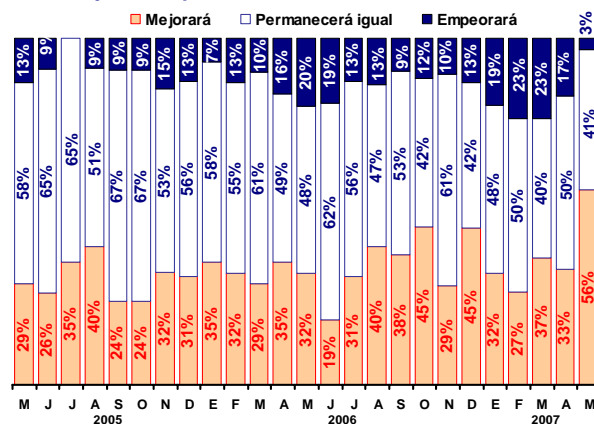
Encuestas de:	2005	2006												2007				
	Dic.	Ene.	Feb.	Mar.	Abr.	May.	Jun.	Jul.	Ago.	Sep.	Oct.	Nov.	Dic.	Ene.	Feb.	Mar.	Abr.	May.
La ausencia de cambios estructurales en México	32	31	31	30	26	27	24	25	28	28	27	29	29	19	27	28	25	25
Debilidad del mercado externo y de la ec. mundial	9	9	7	4	3	5	5	11	11	22	26	24	29	19	22	24	26	23
Problemas de inseguridad pública	4	7	9	12	12	7	4	9	7	9	10	11	10	6	11	13	15	19
Aumento en precios de insumos y mat. primas	1	2	2	1	3	1	0	2	2	0	0	0	1	1	2	2	3	4
Debilidad del mercado interno	1	3	5	2	3	0	0	0	1	0	3	4	2	3	3	4	6	4
La política fiscal que se está instrumentando	3	1	2	1	1	1	1	2	2	1	3	1	3	3	1	2	2	4
La política monetaria que se está aplicando	2	3	1	0	1	1	2	0	0	1	0	1	0	0	0	0	2	4
Presiones inflacionarias en nuestro país	0	0	0	0	0	0	0	0	0	3	2	1	1	16	10	5	3	4
Incertidumbre sobre la situación económica interna	4	0	1	2	1	3	6	2	2	3	0	0	1	2	1	3	3	2
Aumento en los costos salariales	1	2	3	2	1	0	0	0	0	0	0	0	0	3	2	3	2	1
Contracción de la oferta de recursos del exterior	0	0	0	2	3	2	2	2	0	2	1	0	1	3	2	2	2	1
Disponibilidad de financiamiento interno	2	2	2	1	0	0	0	2	1	1	0	0	0	1	0	0	0	1
El precio de exportación del petróleo	2	3	3	0	4	1	1	3	1	5	7	6	7	13	9	3	3	1
Incertidumbre política interna	22	25	26	30	26	29	26	25	25	16	13	15	8	1	2	1	2	1
Lenta recuperación de los salarios reales	1	1	0	0	0	1	0	0	0	0	0	1	1	0	0	2	2	1
Los niveles de las tasas de interés externas	4	2	1	3	4	7	13	4	3	1	1	1	2	3	2	1	1	1
Elevado costo del financiamiento interno	1	0	0	1	1	1	1	2	2	1	0	0	0	1	0	0	0	0
Escasez de mano de obra calificada	0	0	0	0	1	1	1	1	1	2	1	1	1	1	0	1	2	0
Incertidumbre y situación financiera internacional	0	0	0	2	4	8	11	4	3	3	3	1	1	1	1	3	0	0
Inestabilidad política internacional	0	2	1	0	0	0	0	3	2	0	0	0	0	0	0	0	0	0
Otros	10	7	6	4	4	4	3	3	6	2	3	2	3	4	5	3	1	4
Suma:	100	100	100	100	100	100	100	100	100	100	100	100	100	100	100	100	100	100

Clima de los Negocios y Nivel de Confianza

Los resultados de la encuesta de mayo relativos al clima de los negocios para las actividades productivas del sector privado y al nivel de confianza que prevalecerá en los próximos meses, presentaron en su conjunto una mejoría con relación a lo captado por la encuesta de abril pasado. Ello como reflejo de que cuatro de los cinco indicadores que integran la encuesta aumentaron su balance de respuestas frente a los obtenidos el mes anterior. Así, el 56% de los analistas señaló que durante el próximo semestre el ambiente de los negocios en México será más propicio que en los seis meses pasados (33 y 37% lo apuntó en las encuestas de hace uno y dos meses, respectivamente). Por otra parte, 41% de los consultores consideró que el ambiente de los negocios se mantendrá sin modificación y en consecuencia el restante 3% evaluó que empeorará. Por tanto, en la encuesta de mayo el balance de respuestas para esta variable resultó positivo (53%) y

muy superior al registrado en la encuesta del mes precedente (16%). De hecho, dicho balance representó el más elevado observado desde febrero de 2005.

Expectativas sobre el Clima de los Negocios que Prevalecerá durante los Próximos Seis Meses en Comparación con los Pasados Seis Meses
Porcentaje de respuestas



Indicadores sobre el Nivel de Confianza Respecto de la Situación Actual de la Economía y su Futuro

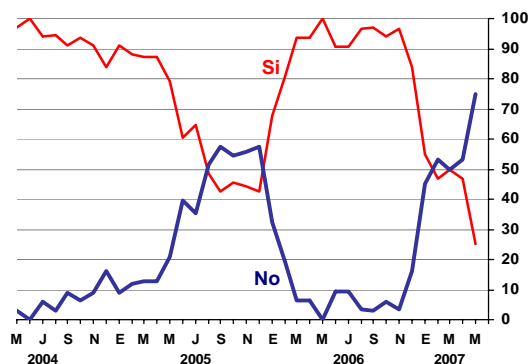
Porcentajes de respuestas (%)

Encuesta de	2005						2006						2006					
	Dic.	Ene.	Feb.	Mar.	Abr.	May.	Jun.	Jul.	Ago.	Sep.	Oct.	Nov.	Dic.	Ene.	Feb.	Mar.	Abr.	May.
1. ¿Cómo considera que evolucione el clima de los negocios para las actividades productivas del sector privado en los próximos seis meses en comparación con los pasados seis meses?																		
Mejorará	31	35	32	29	35	32	19	31	40	38	45	29	45	32	27	37	33	56
Permanecerá igual	56	58	55	61	49	48	62	56	47	53	43	61	42	49	50	40	50	41
Empeorará	13	7	13	10	16	20	19	13	13	9	12	10	13	19	23	23	17	3
2. Tomando en cuenta el entorno económico financiero ¿usted considera que actualmente la economía mexicana está mejor que hace un año?																		
Sí	42	68	81	94	94	100	91	91	97	97	94	96	84	55	47	50	47	25
No	58	32	19	6	6	0	9	9	3	3	6	4	16	45	53	50	53	75
3. ¿Espera usted que la evolución económica del país mejore durante los próximos seis meses con relación a la situación actual?																		
Sí	64	68	74	57	65	55	47	56	43	44	52	39	47	45	50	63	60	84
No	36	32	26	43	35	45	53	44	57	56	48	61	53	55	50	37	40	16
4. ¿Cómo espera que se comporte el empleo formal en el país en los próximos seis meses?																		
Aumente	73	87	81	91	88	81	70	78	77	74	67	59	64	55	67	65	67	81
Permanezca igual	24	10	16	9	12	19	30	19	17	20	24	30	23	32	20	16	23	19
Disminuya	3	3	3	0	0	0	0	3	6	6	9	11	13	13	13	19	10	0
5. ¿Cómo considera que sea la coyuntura actual de las empresas para efectuar inversiones?																		
Buen momento para invertir	36	31	38	42	49	38	28	39	55	57	68	59	58	47	36	50	46	54
Mal momento para invertir	16	14	10	10	7	10	16	10	14	10	3	8	10	16	11	7	11	13
No está seguro	48	55	52	48	44	52	56	51	31	33	29	33	32	37	53	43	43	33

De los restantes cuatro indicadores relativos al nivel de confianza prevaleciente en la economía mexicana y su evolución en el corto plazo, tres de ellos registraron un avance con relación a lo recabado por la encuesta precedente. Así, en las respuestas destaca lo siguiente: i) 84% de los analistas señaló que durante los próximos seis meses la evolución económica del país será más propicia que actualmente (60% respondieron de esa manera en la encuesta pasada); ii) el 25% de los encuestados indicó que actualmente la situación de la economía mexicana es más favorable que la prevaleciente hace un año (47% se pronunció en ese sentido en la encuesta de abril pasado); iii) 81% de los especialistas consideró que durante los próximos seis meses mejorará la ocupación formal en el país (67% lo apuntó hace un mes), 19% precisó que permanecerá igual y ninguno expresó que vaya a disminuir; y, iv) el 54% de los consultores calificó a la situación presente como favorable para que las empresas emprendan proyectos de inversión (46% lo estimó en la encuesta previa). Por otra parte, 33% de los encuestados comentó no estar seguro sobre este último asunto y el 13% restante evaluó a la situación corriente como desfavorable para invertir (cuatro especialistas). En consecuencia, el balance de respuestas para esta última pregunta resultó positivo en 41%, cifra mayor que la de 35% obtenida en la encuesta de abril pasado.

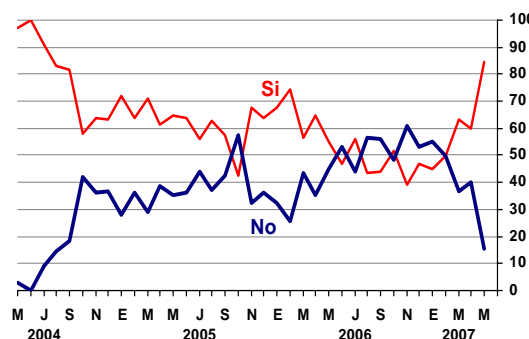
Indicadores de Confianza: La Economía se Encuentra en Mejor Situación que hace un Año

Porcentaje de respuestas

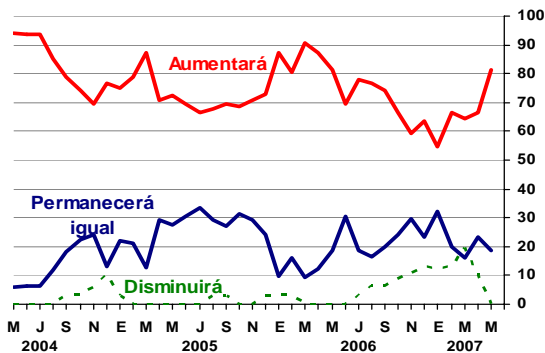


Indicadores de Confianza ¿Será Favorable la Evolución Económica del País en los Próximos Seis Meses?

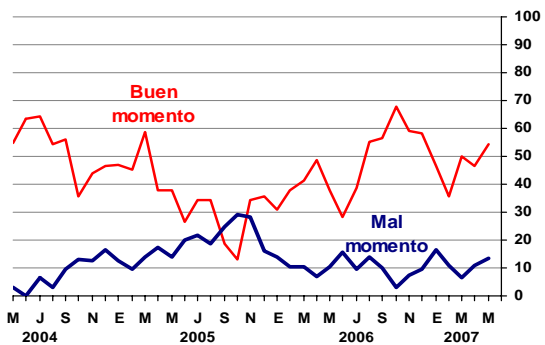
Porcentaje de respuestas



Indicadores de Confianza: Tendencia del Empleo Formal en el País durante los Próximos Seis Meses
Porcentaje de respuestas



Indicadores de Confianza: ¿Cómo se Presenta para las Empresas la Coyuntura Actual para Invertir?
Porcentaje de respuestas

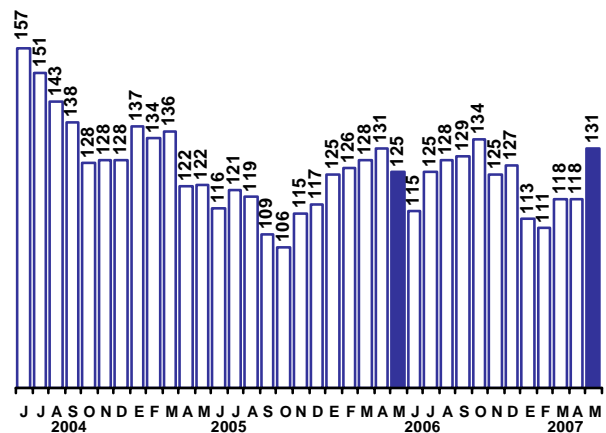


En su conjunto, las respuestas captadas por la encuesta de mayo en lo que respecta a los indicadores sobre confianza y clima de los negocios, implicaron un incremento mensual del nivel del Índice de Confianza de los Analistas Económicos del Sector Privado al compararlo con el obtenido por la encuesta de abril. Dicho Índice es elaborado por el Banco de México con base en los cinco indicadores sobre confianza y clima de los negocios que recoge la encuesta. Así, en mayo de 2007 el Índice de Confianza referido se ubicó en 131 puntos (base 1998=100)², un nivel superior al registrado en abril pasado (de 118 puntos). Asimismo, cabe señalar

2 El Índice de Confianza de los Analistas Económicos del Sector Privado persigue medir su sentimiento o percepción acerca de la situación económica actual y el ambiente para los negocios comparado con el prevaleciente en el pasado reciente, así como su apreciación sobre la evolución económica del país en el futuro próximo. La metodología de cálculo del índice es sencilla y es la que se aplica en las encuestas sobre confianza y clima de negocios de otros países. El índice se elabora con base en las cinco preguntas mencionadas. Su cálculo se deriva de considerar subíndices para cada pregunta, mismos que resultan de los balances de respuestas y de agregar a ellos una constante de 100. El balance de respuestas se obtiene restando para cada pregunta al porcentaje de respuestas positivas el de las negativas. El propósito de agregar 100 a tales balances es sólo para evitar cantidades negativas. Los subíndices así obtenidos para cada pregunta se promedian, mes a mes, con lo que se construye una serie cronológica. A dicha serie se le impone un año base, que en este caso es 1998=100. El año base es simplemente el año a partir del cual se contó con las respuestas de las cinco preguntas de confianza y clima de negocios.

que el Índice de mayo también fue mayor que el de 125 puntos observado en igual mes de 2006.

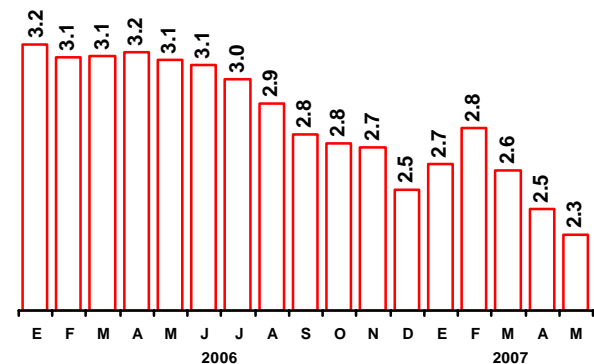
Índice de Confianza de los Analistas Económicos del Sector Privado
1998 = 100



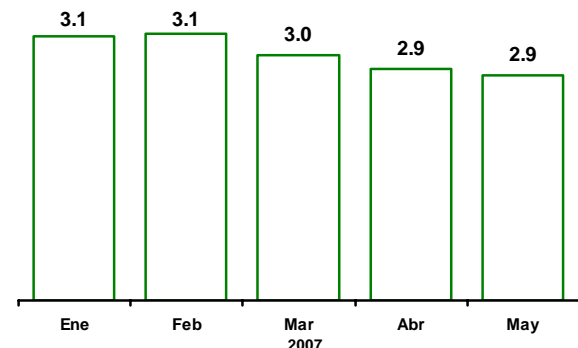
Crecimiento de la Economía de Estados Unidos

Los consultores estiman que en 2007 el crecimiento económico de Estados Unidos será de 2.3% y que en 2008 resultará de 2.9%.

Pronóstico de Crecimiento de la Economía de Estados Unidos en 2007
Variación porcentual anual



Pronóstico de Crecimiento de la Economía de Estados Unidos en 2008
Variación porcentual anual



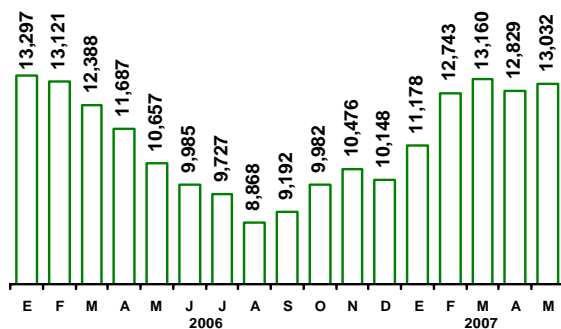
Sector Externo

Los pronósticos de los analistas económicos del sector privado relativos a las cuentas externas del país son los siguientes: se estima que el déficit comercial en mayo pasado haya resultado de 529 millones de dólares y que en todo el presente año se ubique en 13,032 millones. Asimismo, se anticipa que en el año en curso el déficit de la cuenta corriente de la balanza de pagos cierre en 9,903 millones. Por otra parte, para 2008 se calcula un saldo comercial deficitario de 15,319 millones de dólares y que el déficit de la cuenta corriente se sitúe en 12,319 millones.

Los especialistas anticipan que en 2007 las exportaciones no petroleras crecerán 6.8% y las importaciones de mercancías lo harán en 7%. Se calcula que el valor de las exportaciones petroleras presente en el año en curso una caída de -9.7%. Tal estimación incorpora previsiones relativas al precio de la mezcla mexicana de crudo de exportación de 53.30 y 51.36 dólares por barril para el segundo y tercer trimestres, respectivamente, y de 50.70 dólares para todo 2007.

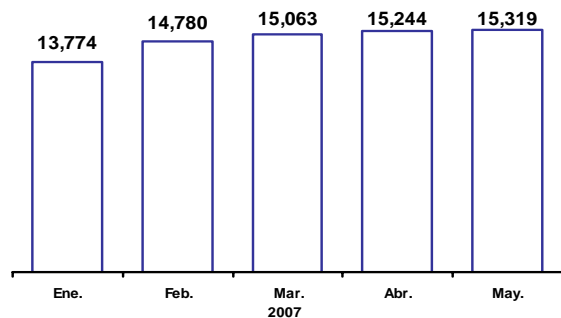
Evolución de la Expectativa de Déficit Comercial en 2007

Millones de dólares



Evolución de la Expectativa de Déficit Comercial en 2008

Millones de dólares

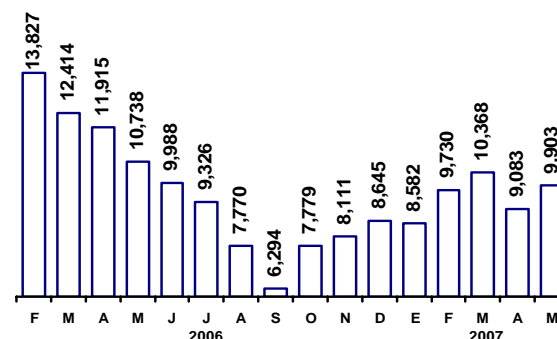


Por último, con respecto a la entrada de recursos al país por concepto de inversión extranjera directa (IED), los consultores encuestados prevén que ésta ascienda a 17,621 millones de dólares en 2007 y

estiman que en 2008 la IED alcance 17,665 millones de dólares.

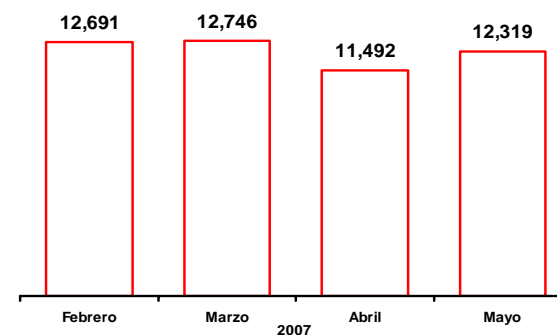
Evolución de la Expectativa de Déficit de la Cuenta Corriente en 2007

Millones de dólares



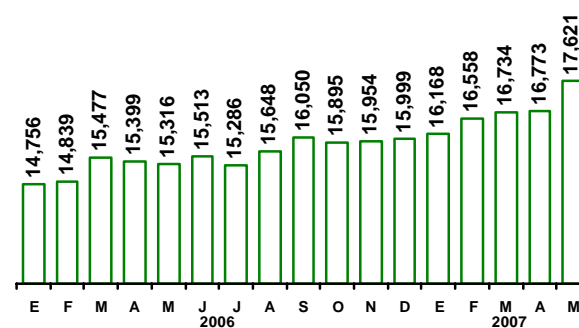
Evolución de la Expectativa de Déficit de la Cuenta Corriente en 2008

Millones de dólares



Evolución de la Expectativa de Inversión Extranjera Directa en 2007

Millones de dólares



Evolución de la Expectativa de Inversión Extranjera Directa en 2008

Millones de dólares

