

# INFORME TRIMESTRAL 2-2023

## INDICADORES ECONÓMICOS CLAVE

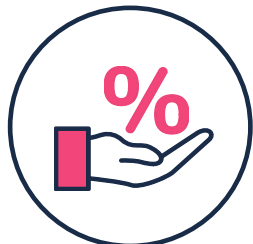
Los datos de esta infografía son los últimos disponibles al 29 de agosto de 2023



BANCO DE MÉXICO®

### Tasa de referencia

29-agosto-2023



11.25%



### Inflación general

Var. anual INPC  
1q-agosto-2023

4.67%

### Inflación subyacente

Var. anual  
1q-agosto-2023



6.21%

### Inflación no subyacente

Var. anual  
1q-agosto-2023



0.13%

### PIB


Var. trim. a. e.  
2T-2023



0.84%

### Tipo de cambio FIX

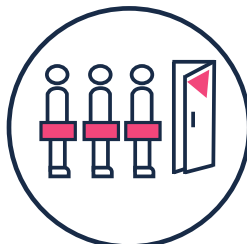
MXN/USD  
29-agosto-2023



16.84

### Tasa de desocupación

a. e.  
Junio 2023



2.68%



### PIB de EE.UU.

Var. trim. a. e.  
2T-2023

0.60%



### Tasa de referencia de EE.UU.

Agosto 2023

5.25-5.50%

### Tasa a 10 años

Junio 2023



8.57%

### Financiamiento al sector privado no financiero



### Empresas privadas no financieras

Var. real anual | Junio 2023

0.4%



### Hogares

Var. real anual | Junio 2023

4.6%

### Precio del petróleo

Mezcla mexicana USD/ barril

29-agosto-2023



78.07

INPC: Índice Nacional de Precios al Consumidor. Información generada por INEGI.

PIB (México): Producto Interno Bruto. Información generada por INEGI.

a. e.: Cifras con ajuste estacional.

Tasa de desocupación: Porcentaje de la Población Económicamente Activa (PEA) que se encuentra desocupada. Información generada por INEGI.

Tasa a 10 años: Se refiere a la tasa promedio de las subastas primarias de valores gubernamentales a dicho plazo durante el mes.

Elaborado por Banco de México con información de diversas fuentes.

Informe Trimestral abr-jun 2023

