

REPORTE SOBRE LAS ECONOMÍAS REGIONALES 3T-2025

INDICADORES ECONÓMICOS REGIONALES

Los datos de esta infografía son los últimos disponibles al 10 de diciembre de 2025



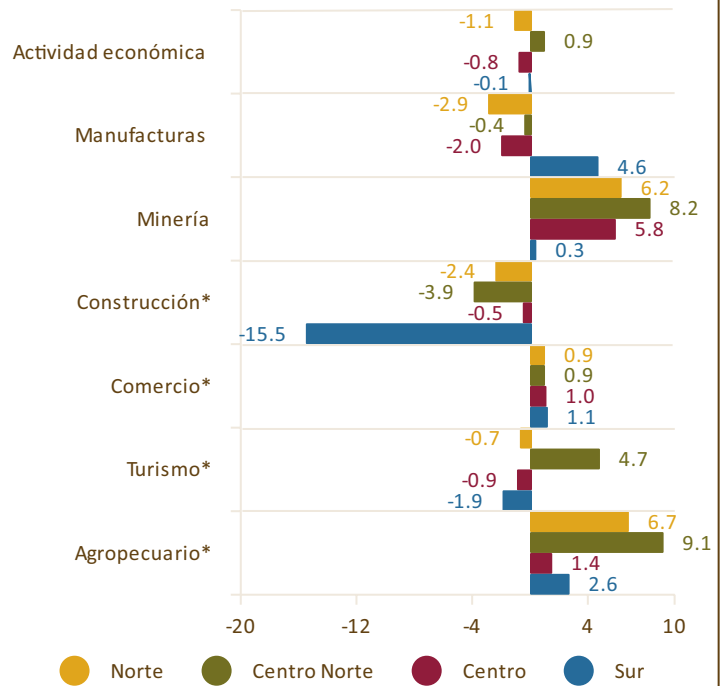
BANCO DE MÉXICO®

Regiones



Previsión de los indicadores de actividad económica regional

Variación trimestral en por ciento, a. e.
3T-2025

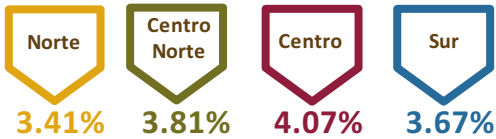


* Indicadores observados.

Otros indicadores

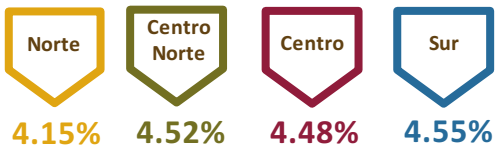
Inflación general

Variación anual INPC
Noviembre 2025



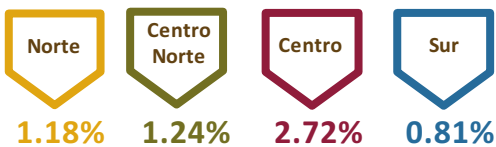
Inflación subyacente

Variación anual
Noviembre 2025



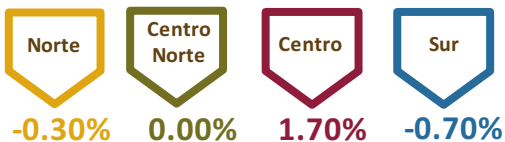
Inflación no subyacente

Variación anual
Noviembre 2025



Puestos afiliados al IMSS

Variación trimestral a. e.
3T-2025



Riesgos al crecimiento



- Que el gasto público, en particular en inversión en obras de infraestructura, sea mayor que el esperado.
- Que se observen, tanto en el ámbito nacional como en el internacional, condiciones más favorables que promuevan la inversión privada.
- Que mejoren los niveles de seguridad pública.



- Que se deterioren los indicadores de seguridad pública.
- Que persista la incertidumbre global asociada, principalmente, con los cambios en las políticas comerciales de Estados Unidos.
- Que la inversión pública en infraestructura, tanto estatal como federal, sea menor que la anticipada.

Regiones. Norte: Baja California, Chihuahua, Coahuila, Nuevo León, Sonora y Tamaulipas; Centro Norte: Aguascalientes, Baja California Sur, Colima, Durango, Jalisco, Michoacán, Nayarit, San Luis Potosí, Sinaloa y Zacatecas; Centro: Ciudad de México, Estado de México, Guanajuato, Hidalgo, Morelos, Puebla, Querétaro y Tlaxcala; Sur: Campeche, Chiapas, Guerrero, Oaxaca, Quintana Roo, Tabasco, Veracruz y Yucatán.

a. e.: Cifras con ajuste estacional.

INPC: Índice Nacional de Precios al Consumidor. Información generada por INEGI.

IMSS: Instituto Mexicano del Seguro Social.

Elaborado por el Banco de México con información de diversas fuentes.

Reporte sobre las Economías Regionales jul-sep 2025

