

REPORTE SOBRE LAS ECONOMÍAS REGIONALES 4T-2025

INDICADORES ECONÓMICOS REGIONALES

Los datos de esta infografía son los últimos disponibles al 10 de marzo de 2026



BANCO DE MÉXICO®

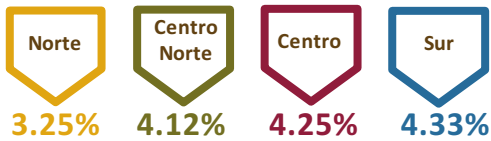
Regiones



Otros indicadores

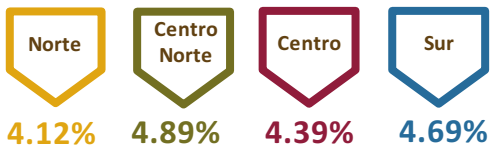
Inflación general

Variación anual INPC
Febrero 2026



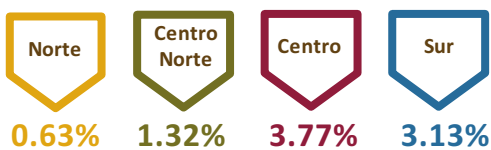
Inflación subyacente

Variación anual
Febrero 2026



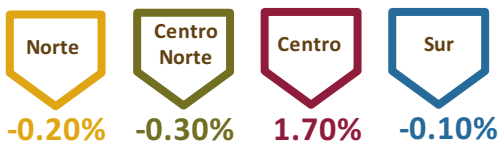
Inflación no subyacente

Variación anual
Febrero 2026



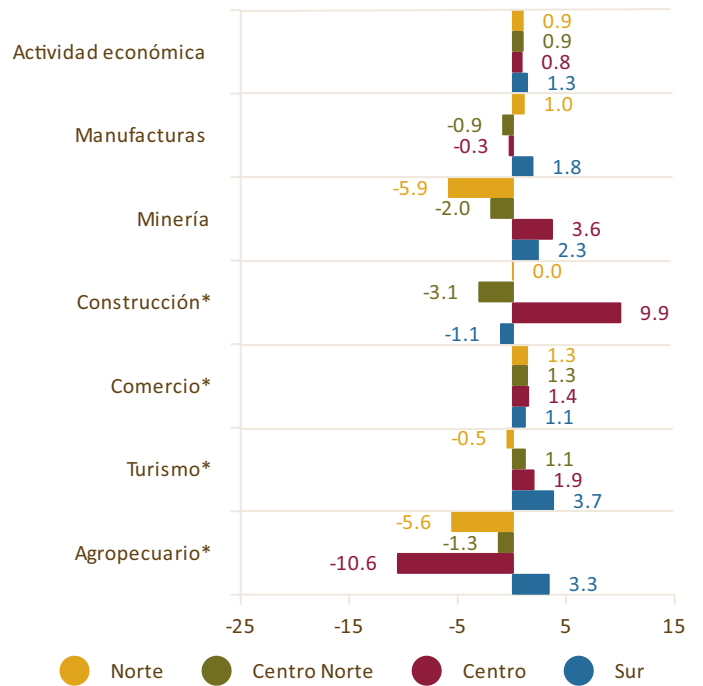
Puestos afiliados al IMSS

Variación trimestral a. e.
4T-2025



Previsión de los indicadores de actividad económica regional

Variación trimestral en por ciento, a. e.
4T-2025



* Indicadores observados.

Riesgos al crecimiento

- Al alza**
 - Que el gasto público, en particular en inversión en obras de infraestructura, sea mayor que el esperado.
 - Que se observen, tanto en el ámbito nacional como en el internacional, condiciones más favorables que promuevan la inversión privada.
 - Que el impacto de la Copa Mundial de la FIFA 2026 sobre la actividad turística regional sea mayor al anticipado.
- A la baja**
 - Que se deterioren los indicadores de seguridad pública.
 - Que se intensifique el entorno de incertidumbre asociado con la revisión del T-MEC y su posible impacto en las exportaciones.
 - Que la inversión pública en infraestructura, tanto estatal como federal, sea menor que la anticipada.

Regiones. Norte: Baja California, Chihuahua, Coahuila, Nuevo León, Sonora y Tamaulipas; Centro Norte: Aguascalientes, Baja California Sur, Colima, Durango, Jalisco, Michoacán, Nayarit, San Luis Potosí, Sinaloa y Zacatecas; Centro: Ciudad de México, Estado de México, Guanajuato, Hidalgo, Morelos, Puebla, Querétaro y Tlaxcala; Sur: Campeche, Chiapas, Guerrero, Oaxaca, Quintana Roo, Tabasco, Veracruz y Yucatán.

a. e.: Cifras con ajuste estacional.

INPC: Índice Nacional de Precios al Consumidor. Información generada por INEGI.

IMSS: Instituto Mexicano del Seguro Social.

Elaborado por el Banco de México con información de diversas fuentes.

Reporte sobre las Economías Regionales oct-dic 2025

