

Ingresos y Egresos por Remesas, marzo de 2026¹

Cifras mensuales

- En marzo de 2026, los ingresos por remesas provenientes del exterior fueron de 5,394 millones de dólares, lo que significó un avance anual de 4.9%.
- Por su parte, las remesas enviadas por residentes en México al exterior resultaron de 100 millones de dólares, lo que representó una expansión anual de 9.8%.
- Con estos resultados, en marzo de 2026 el superávit de la cuenta de remesas de México con el resto del mundo se ubicó en 5,294 millones de dólares, mayor al de 5,050 millones de dólares reportado en igual mes de 2025.
- Con cifras ajustadas por estacionalidad, en el tercer mes de 2026 los ingresos por remesas crecieron a una tasa mensual de 1.2%, en tanto que los egresos disminuyeron 4.4%. Así, en marzo de 2026 el superávit de la cuenta de remesas fue de 5,301 millones de dólares, que se compara con el de 5,232 millones de dólares observado en febrero previo.

Cifras acumuladas en el periodo enero-marzo de 2026

- El monto acumulado de los ingresos por remesas en el primer trimestre de 2026 resultó de 14,457 millones de dólares, mayor al de 14,254 millones de dólares registrado en el mismo lapso de 2025 y que implicó un alza anual de 1.4%.
- En el periodo enero-marzo de 2026, el 99.0% del total de los ingresos por remesas se realizó a través de transferencias electrónicas, al alcanzar 14,311 millones de dólares. Por su parte, las remesas efectuadas en efectivo y especie² y las *money orders* representaron el 0.8 y 0.2% del monto total, respectivamente, al ubicarse en 117 y 29 millones de dólares, en igual orden.
- Respecto de las remesas que se envían a México por medios electrónicos, en el periodo enero-marzo de 2026 el 47.3% del total de los ingresos por remesas se cobraron en efectivo, al registrar un nivel de 6,772 millones de dólares. Por su parte, las remesas enviadas como un depósito a cuenta fueron el 52.7% del monto total, al ubicarse en 7,539 millones de dólares.

¹ La página de Internet de este Instituto Central alberga mayor información con periodicidad trimestral sobre remesas: la estadística de los ingresos por remesas provenientes del exterior desagregada por estado y municipio receptor, así como por país de origen y, en el caso de las remesas provenientes de Estados Unidos, por estado de origen, además de las remesas enviadas por residentes en México al exterior por país de destino.

<https://www.banxico.org.mx/SielInternet/consultarDirectorioInternetAction.do?sector=1&accion=consultarDirectorioCuadros&locale=es>

² Las cifras de remesas directas, es decir, las entregadas en efectivo y especie, son calculadas por el Instituto Nacional de Estadística y Geografía (INEGI) a partir de las Encuestas de Viajeros Internacionales y proporcionadas al Banco de México para la compilación y publicación de la estadística de la balanza de pagos. Los ingresos de las remesas directas para la publicación de la estadística mensual de remesas que se reporta en este boletín son estimaciones preliminares del Banco de México, mismas que se revisan trimestralmente con la estadística final proporcionada por el INEGI.

- Durante los primeros tres meses de 2026, los egresos por remesas resultaron de 291 millones de dólares, cifra que se compara con la de 288 millones de dólares reportada en igual periodo de 2025 y que significó un aumento anual de 1.1%.
- Así, en el primer trimestre de 2026 el saldo superavitario de la cuenta de remesas fue de 14,166 millones de dólares, superior al de 13,966 millones de dólares observado en el mismo periodo de 2025 y que representó un incremento de 1.4%.

Cifras acumuladas para los últimos doce meses

- El flujo acumulado de los ingresos por remesas en los últimos doce meses (abril 2025 – marzo 2026) fue de 61,979 millones de dólares, que se compara con el monto acumulado a doce meses registrado en febrero pasado de 61,727 millones de dólares (marzo 2025 – febrero 2026).
- En los últimos doce meses (abril 2025 – marzo 2026), el valor acumulado de las remesas enviadas al exterior se situó en 1,186 millones de dólares, superior al flujo acumulado a doce meses reportado en febrero previo de 1,177 millones de dólares (marzo 2025 – febrero 2026).
- De esta manera, el superávit de la cuenta de remesas en los últimos doce meses (abril 2025 – marzo 2026) se ubicó en 60,793 millones de dólares, que se compara con el saldo acumulado a doce meses observado en febrero de 2026 de 60,550 millones de dólares (marzo 2025 – febrero 2026).

Ingresos

En el tercer mes de 2026, los ingresos por remesas provenientes del exterior fueron de 5,394 millones de dólares, los cuales se derivaron de 12.9 millones de transacciones, con un envío promedio de 417 dólares. De esta manera, los ingresos por remesas presentaron un avance anual de 4.9%, resultado neto de una contracción de 3.6% en el número de envíos y de una expansión de 8.9% en el monto de la remesa promedio.



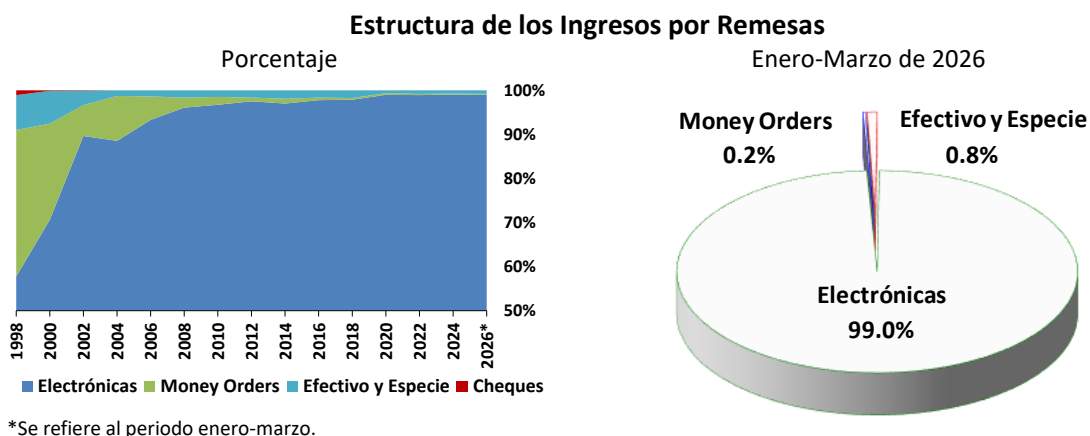
El valor acumulado de los ingresos por remesas en los primeros tres meses de 2026 se ubicó en 14,457 millones de dólares, cifra mayor a la de 14,254 millones de dólares reportada en el mismo lapso de 2025 y que implicó un crecimiento anual de 1.4%.

Ingresos por Remesas
Monto, número de transacciones y remesa promedio

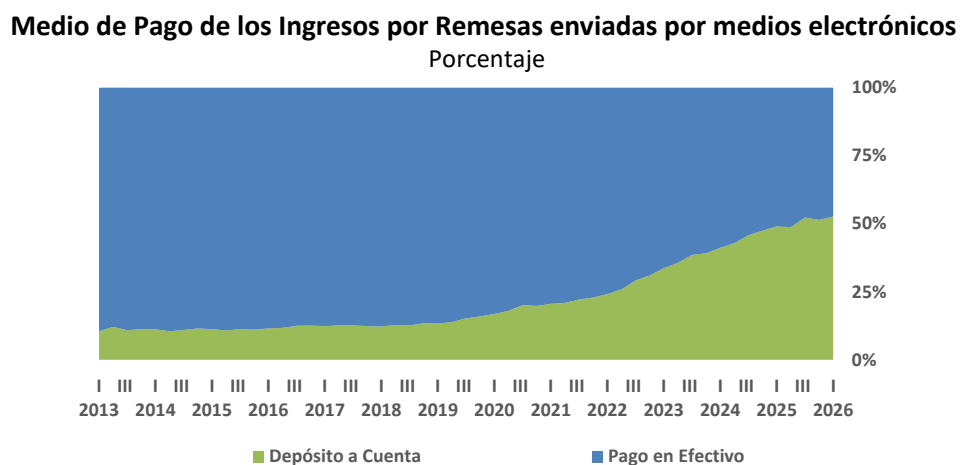
	2025			2026			
	Anual	Mar.	Ene.-Mar.	Ene.	Feb.	Mar.	Ene.-Mar.
Monto de Remesas ^{1/}	61,777	5,142	14,254	4,594	4,468	5,394	14,457
Número de Remesas ^{2/}	155,751	13,421	37,195	11,461	11,320	12,934	35,715
Remesa Promedio ^{3/}	397	383	383	401	395	417	405
Variaciones porcentuales anuales							
Monto de Remesas	-4.6	2.5	1.2	-1.4	0.4	4.9	1.4
Número de Remesas	-5.5	2.2	1.6	-5.2	-3.2	-3.6	-4.0
Remesa Promedio	0.9	0.3	-0.4	3.9	3.7	8.9	5.6

^{1/}Millones de dólares; ^{2/}Miles de operaciones; ^{3/}Dólares.

En el primer trimestre de 2026, el 99.0% del total de los ingresos por remesas se efectuó a través de transferencias electrónicas, al registrar un nivel de 14,311 millones de dólares. Por su parte, las remesas realizadas en efectivo y especie y las *money orders* representaron el 0.8 y 0.2% del monto total, respectivamente, al sumar 117 y 29 millones de dólares, en el mismo orden.



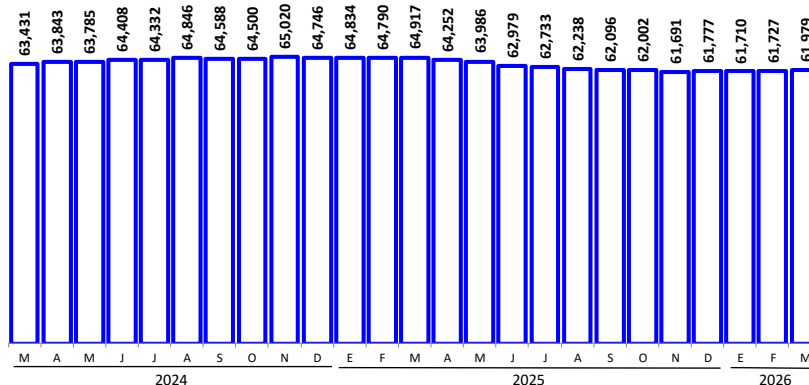
Respecto de las remesas que se envían a México por medios electrónicos, en el periodo enero-marzo de 2026 el 47.3% del total de los ingresos por remesas se cobraron en efectivo, al registrar un nivel de 6,772 millones de dólares. Por su parte, las remesas enviadas como depósito a cuenta representaron el 52.7% del monto total, al ubicarse en 7,539 millones de dólares.



En los últimos doce meses (abril 2025 – marzo 2026), el flujo acumulado de los ingresos por remesas fue de 61,979 millones de dólares, que se compara con el monto acumulado a doce meses de febrero pasado de 61,727 millones de dólares (marzo 2025 – febrero 2026).

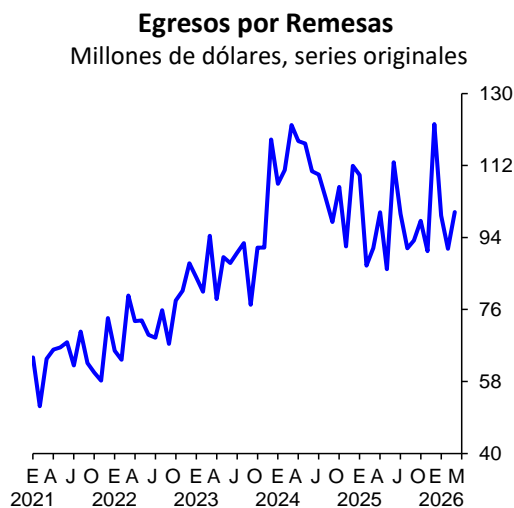
Flujos Acumulados de Ingresos por Remesas en Periodos de 12 Meses

Millones de dólares, cifras acumuladas en los últimos doce meses al periodo que se indica



Egresos

En marzo de 2026, las remesas enviadas al exterior por residentes en México resultaron de 100 millones de dólares, las cuales se originaron de 246 mil operaciones, con un envío promedio de 408 dólares. De esta manera, los egresos por remesas exhibieron un aumento anual de 9.8%, derivada de la combinación de un descenso de 3.7% en el número de transferencias y de un alza de 14.1% en el valor de la remesa promedio.



Durante el periodo enero – marzo de 2026, los egresos por remesas registraron un nivel de 291 millones de dólares, cifra que se compara con la de 288 millones de dólares reportada en el mismo lapso de 2025 y que significó un incremento anual de 1.1%.

Egresos por Remesas

Monto, número de transacciones y remesa promedio

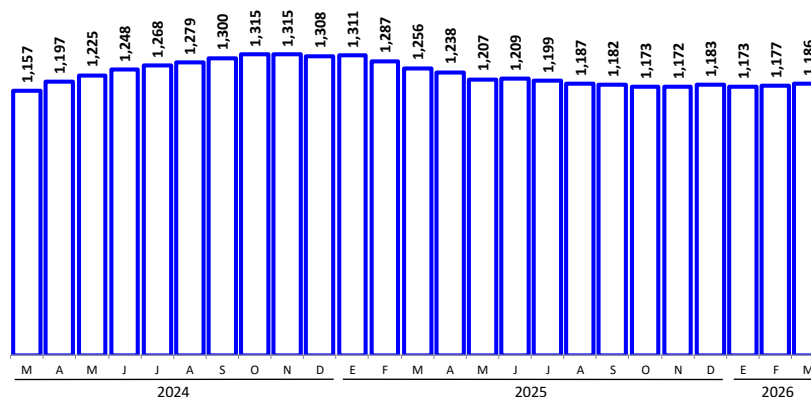
	2025			2026			
	Anual	Mar.	Ene.-Mar.	Ene.	Feb.	Mar.	Ene.-Mar.
Monto de Remesas ^{1/}	1,183	91	288	99	91	100	291
Número de Remesas ^{2/}	2,968	255	738	241	228	246	715
Remesa Promedio ^{3/}	398	358	390	412	400	408	407
Variaciones porcentuales anuales							
Monto de Remesas	-9.6	-25.2	-15.4	-9.3	4.9	9.8	1.1
Número de Remesas	-9.3	-7.6	-8.2	-1.9	-3.6	-3.7	-3.1
Remesa Promedio	-0.4	-19.1	-7.9	-7.5	8.7	14.1	4.3

^{1/}Millones de dólares; ^{2/}Miles de operaciones; ^{3/}Dólares.

El monto acumulado de las remesas enviadas al exterior por residentes en México en los últimos doce meses (abril 2025 – marzo 2026) resultó de 1,186 millones de dólares, que se compara con el flujo acumulado a doce meses de febrero previo de 1,177 millones de dólares (marzo 2025 – febrero 2026).

Flujos Acumulados de Egresos por Remesas en Periodos de 12 Meses

Millones de dólares, cifras acumuladas en los últimos doce meses al periodo que se indica

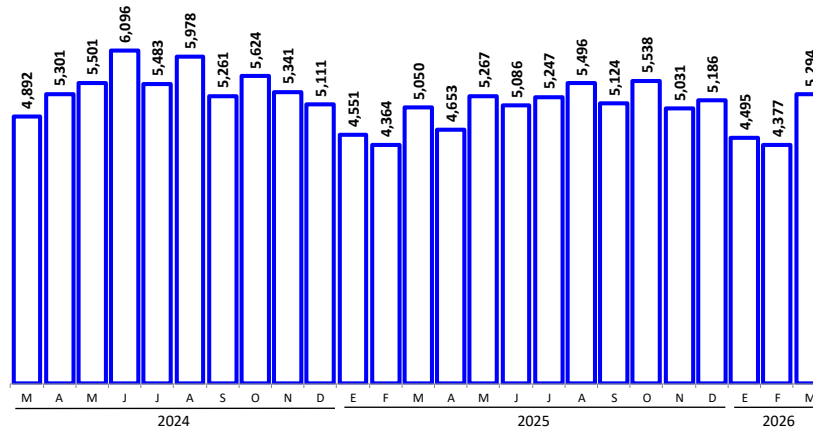


Saldo

Como resultado de lo anterior, en el mes que se reporta el superávit de la cuenta de remesas de México con el resto del mundo se ubicó en 5,294 millones de dólares, mayor al de 5,050 millones de dólares registrado en marzo de 2025. En el primer trimestre de 2026, el saldo de la cuenta de remesas sumó 14,166 millones de dólares, superior al de 13,966 millones de dólares observado en el mismo periodo de 2025.

Saldo de la Cuenta de Remesas

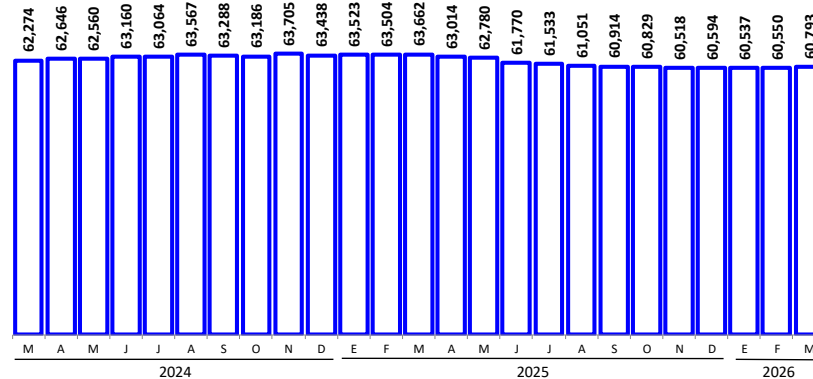
Millones de dólares



En los últimos doce meses (abril 2025 – marzo 2026), el saldo por remesas acumulado fue de 60,793 millones de dólares, mayor al flujo acumulado a doce meses de febrero pasado de 60,550 millones de dólares (marzo 2025 – febrero 2026).

Saldo Acumulado de la Cuenta de Remesas en Periodos de 12 Meses

Millones de dólares, cifras acumuladas en los últimos doce meses al periodo que se indica



Cifras Ajustadas por Estacionalidad

En el tercer mes de 2026, con datos ajustados por estacionalidad los ingresos por remesas mostraron un avance mensual de 1.2%, en tanto que los egresos presentaron una reducción mensual de 4.4%. Así, en marzo de 2026 el superávit de la cuenta de remesas exhibió un nivel de 5,301 millones de dólares, superior al de 5,232 millones de dólares que se registró en febrero previo.

Saldo de la Cuenta de Remesas

Millones de dólares

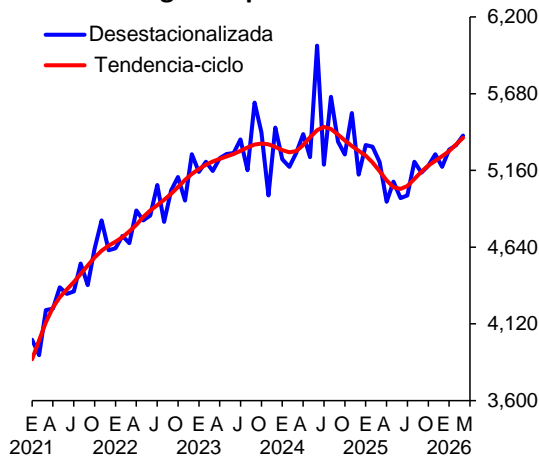
Datos desestacionalizados

	2025			2026			
	Anual	Mar.	Ene.-Mar.	Ene.	Feb.	Mar.	Ene.-Mar.
Saldo	60,691	5,130	15,583	5,201	5,232	5,301	15,735
Ingresos	61,872	5,217	15,870	5,300	5,330	5,396	16,026
Egresos	1,181	87	287	99	98	94	292
Variaciones porcentuales anuales							
Saldo	-4.0	-0.6	1.4	-0.5	0.1	3.3	1.0
Ingresos	-4.1	-1.2	1.1	-0.6	0.2	3.4	1.0
Egresos	-9.5	-24.6	-14.0	-7.1	5.6	8.0	1.6
Variaciones porcentuales respecto del periodo anterior							
Saldo	-4.0	-1.9		2.4	0.6	1.3	
Ingresos	-4.1	-1.9		2.3	0.6	1.2	
Egresos	-9.5	-6.5		-3.7	-0.8	-4.4	

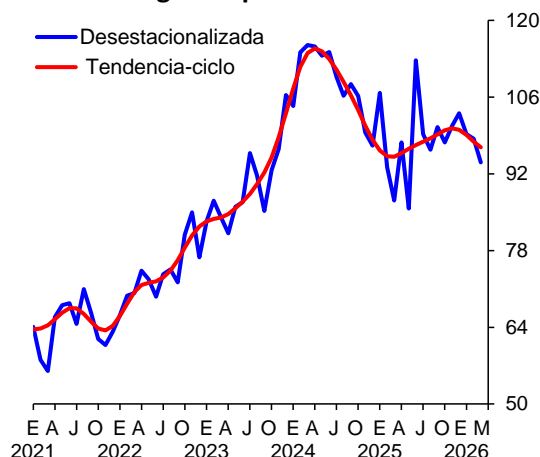
Remesas

Millones de dólares, series desestacionalizadas y de tendencia-ciclo

Ingresos por Remesas



Egresos por Remesas



Saldo de la Cuenta de Remesas

