

Ingresos y Egresos por Remesas, octubre de 2022¹

Cifras mensuales

- Los ingresos por remesas provenientes del exterior se situaron en 5,360 millones de dólares en octubre de 2022, lo que implicó un crecimiento anual de 11.2%.
- Por su parte, las remesas enviadas por residentes en México al exterior mostraron un incremento anual de 23.2%, al ubicarse en 98 millones de dólares.
- Con estos resultados, en octubre de 2022 el superávit de la cuenta de remesas de México con el resto del mundo fue de 5,261 millones de dólares, mayor al de 4,742 millones de dólares registrado en el mismo mes de 2021.
- En octubre de 2022, con datos desestacionalizados los ingresos y egresos por remesas presentaron aumentos mensuales de 2.8 y 6.9%, respectivamente. Así, el superávit de la cuenta de remesas alcanzó un nivel de 5,046 millones de dólares, que se compara con el de 4,911 millones de dólares observado en septiembre previo.

Cifras acumuladas en el periodo enero – octubre de 2022

- En el periodo enero – octubre de 2022, el valor de los ingresos por remesas resultó de 48,338 millones de dólares, monto mayor al de 42,172 millones de dólares reportado en igual lapso de 2021 y que significó un avance anual de 14.6%.
- Durante los primeros diez meses de 2022, el 99.0% del total de los ingresos por remesas se realizó a través de transferencias electrónicas, las cuales se situaron en 47,850 millones de dólares. Por su parte, las remesas efectuadas en efectivo y especie² y las *money orders* representaron el 0.7 y 0.3% del monto total, respectivamente, al ascender a 347 y 140 millones de dólares, en el mismo orden.
- Los egresos por remesas alcanzaron un nivel de 919 millones de dólares en el periodo enero – octubre de 2022, monto superior al de 850 millones de dólares registrado en el mismo periodo de 2021 y que implicó un alza anual de 8.1%.
- Con estos resultados, el saldo superavitario de la cuenta de remesas durante el periodo enero – octubre de 2022 fue de 47,419 millones de dólares, cifra mayor a la de 41,322 millones de dólares reportada en igual lapso de 2021 y que representó una expansión anual de 14.8%.

¹ La página de Internet de este Instituto Central alberga mayor información con periodicidad trimestral sobre remesas: la estadística de los ingresos por remesas provenientes del exterior desagregada por estado y municipio receptor, así como por país de origen y, en el caso de las remesas provenientes de Estados Unidos, por estado de origen, además de las remesas enviadas por residentes en México al exterior por país de destino.

<https://www.banxico.org.mx/SieInternet/consultarDirectorioInternetAction.do?sector=1&accion=consultarDirectorioCuadros&locale=es>

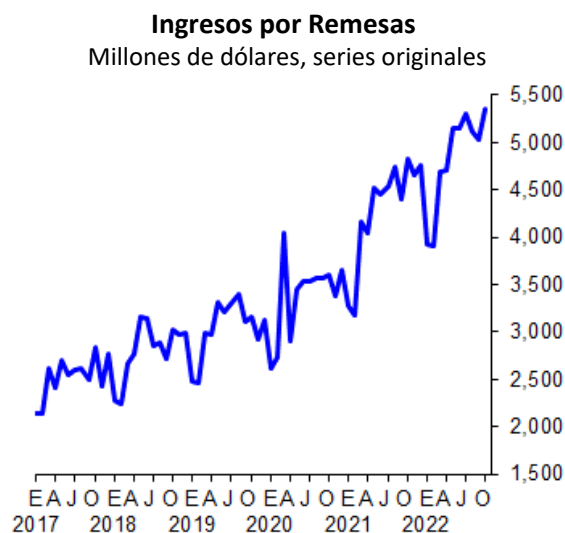
² Las cifras de remesas directas, es decir, las entregadas en efectivo y especie, son calculadas por el Instituto Nacional de Estadística y Geografía (INEGI) a partir de las Encuestas de Viajeros Internacionales y proporcionadas al Banco de México para la compilación y publicación de la estadística de la balanza de pagos. Los ingresos de las remesas directas para la publicación de la estadística mensual de remesas que se reporta en este boletín son estimaciones preliminares del Banco de México, mismas que se revisan trimestralmente con la estadística final proporcionada por el INEGI.

Cifras acumuladas para los últimos doce meses

- En los últimos doce meses (noviembre 2021 – octubre 2022), el flujo acumulado de los ingresos por remesas alcanzó 57,751 millones de dólares, superior al flujo acumulado a doce meses de septiembre previo de 57,214 millones de dólares (octubre 2021 – septiembre 2022).
- En cuanto a las remesas enviadas al exterior, el flujo acumulado en los últimos doce meses (noviembre 2021 – octubre 2022) resultó de 1,126 millones de dólares, que se compara con el flujo de 1,107 millones de dólares observado en septiembre pasado (octubre 2021 – septiembre 2022).
- Así, el superávit de la cuenta de remesas para los últimos doce meses (noviembre 2021 – octubre 2022) fue de 56,625 millones de dólares, nivel superior al reportado en septiembre previo de 56,106 millones de dólares (octubre 2021 – septiembre 2022).

Ingresos

En octubre de 2022, los ingresos por remesas provenientes del exterior se ubicaron en 5,360 millones de dólares, los cuales se originaron de 13.9 millones de transacciones, con un envío promedio de 385 dólares. Así, en el mes que se reporta los ingresos por remesas crecieron a una tasa anual de 11.2%, derivado de aumentos de 10.8% en el número de envíos y de 0.4% en el valor de la remesa promedio.



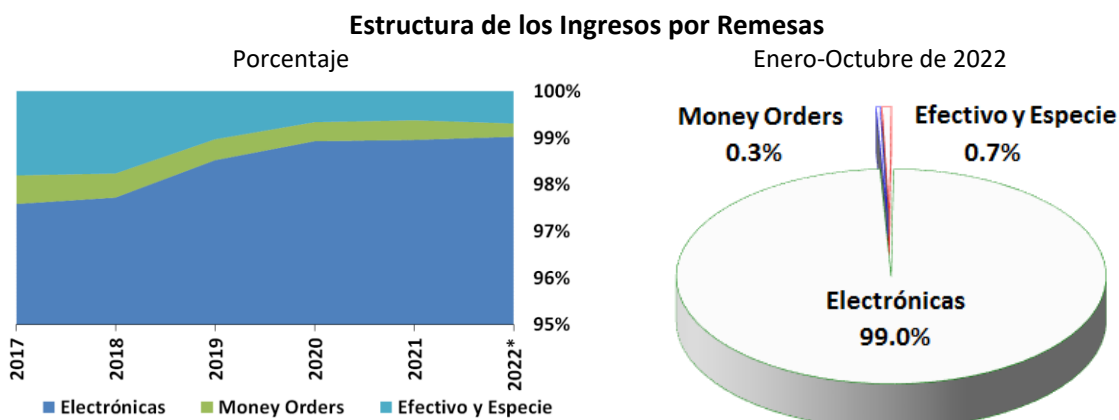
Durante el periodo enero – octubre de 2022, el valor acumulado de los ingresos por remesas resultó de 48,338 millones de dólares, cifra mayor a la de 42,172 millones de dólares registrada en enero – octubre de 2021, lo que significó un incremento anual de 14.6%.

Ingresos por Remesas
Monto, número de transacciones y remesa promedio

	2021			2022			
	Anual	Oct.	Ene.-Oct.	Ago.	Sep.	Oct.	Ene.-Oct.
Monto de Remesas ^{1/}	51,586	4,822	42,172	5,124	5,037	5,360	48,338
Número de Remesas ^{2/}	136,581	12,564	112,368	13,121	12,754	13,916	124,063
Remesa Promedio ^{3/}	378	384	375	391	395	385	390
Variaciones porcentuales anuales							
Monto de Remesas	27.0	33.9	25.6	7.9	14.2	11.2	14.6
Número de Remesas	14.4	19.1	13.6	6.9	10.2	10.8	10.4
Remesa Promedio	11.0	12.5	10.6	0.9	3.6	0.4	3.8

^{1/}Millones de dólares; ^{2/}Miles de operaciones; ^{3/}Dólares.

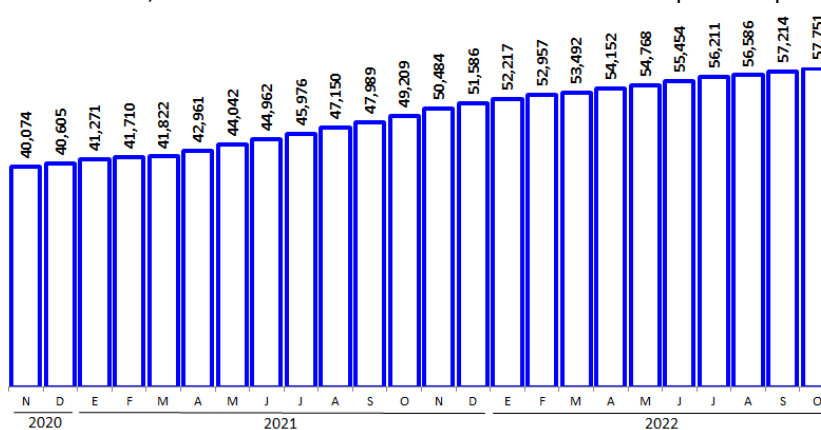
El 99.0% del total de los ingresos por remesas en el periodo enero – octubre de 2022 fue realizado mediante transferencias electrónicas, las cuales ascendieron a 47,850 millones de dólares. Por su parte, las remesas efectuadas en efectivo y especie y las *money orders* representaron el 0.7 y 0.3% del monto total, respectivamente, al alcanzar niveles de 347 y 140 millones de dólares, en el mismo orden.



*Se refiere al periodo enero-octubre.

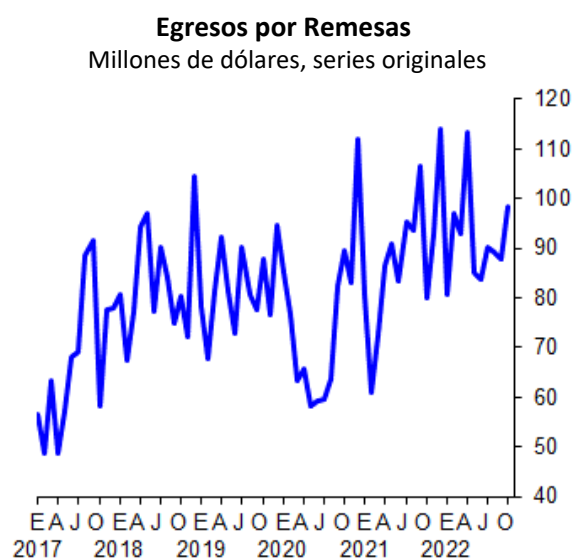
El flujo acumulado de los ingresos por remesas en los últimos doce meses (noviembre 2021 – octubre 2022) sumó 57,751 millones de dólares, monto superior al acumulado a doce meses en septiembre previo de 57,214 millones de dólares (octubre 2021 – septiembre 2022).

Flujos Acumulados de Ingresos por Remesas en Periodos de 12 Meses
Millones de dólares, cifras acumuladas en los últimos doce meses al periodo que se indica



Egresos

Las remesas enviadas al exterior por residentes en México en octubre de 2022 fueron de 98 millones de dólares, las cuales se derivaron de 188 mil operaciones, con un envío promedio de 523 dólares. Así, los egresos por remesas exhibieron un alza anual de 23.2%, resultado de expansiones de 10.2% en el número de transferencias y de 11.8% en el monto de la remesa promedio.



El valor acumulado de los egresos por remesas durante el lapso enero – octubre de 2022 fue de 919 millones de dólares, cifra mayor a la de 850 millones de dólares observada en igual periodo de 2021 y que representó un avance anual de 8.1%.

Egresos por Remesas
Monto, número de transacciones y remesa promedio

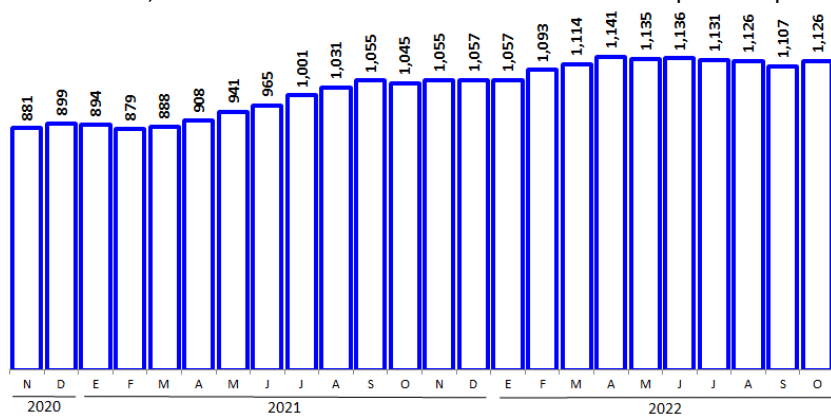
	2021			2022			
	Anual	Oct.	Ene.-Oct.	Ago.	Sep.	Oct.	Ene.-Oct.
Monto de Remesas ^{1/}	1,057	80	850	89	88	98	919
Número de Remesas ^{2/}	2,055	171	1,687	191	180	188	1,868
Remesa Promedio ^{3/}	514	467	504	466	487	523	492
Variaciones porcentuales anuales							
Monto de Remesas	17.6	-10.9	20.8	-4.9	-17.5	23.2	8.1
Número de Remesas	4.7	5.9	6.2	11.3	7.6	10.2	10.7
Remesa Promedio	12.4	-15.8	13.7	-14.5	-23.4	11.8	-2.4

^{1/}Millones de dólares; ^{2/}Miles de operaciones; ^{3/}Dólares.

En los últimos doce meses (noviembre 2021 – octubre 2022), el flujo acumulado de las remesas enviadas al exterior por residentes en México resultó de 1,126 millones de dólares, que se compara con el flujo acumulado a doce meses de septiembre pasado de 1,107 millones de dólares (octubre 2021 – septiembre 2022).

Flujos Acumulados de Egresos por Remesas en Periodos de 12 Meses

Millones de dólares, cifras acumuladas en los últimos doce meses al periodo que se indica

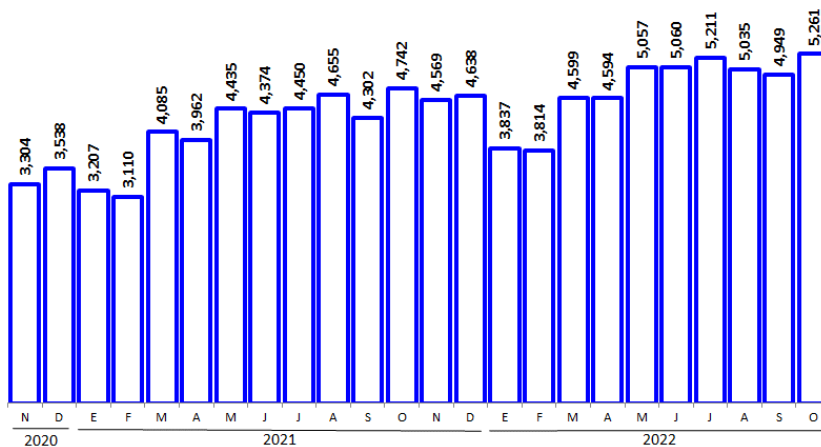


Saldo

Con estos resultados, en octubre de 2022 el superávit de la cuenta de remesas de México con el resto del mundo fue de 5,261 millones de dólares, mayor al de 4,742 millones de dólares registrado en octubre de 2021. En el periodo enero – octubre de 2022, el saldo de la cuenta de remesas alcanzó 47,419 millones de dólares, cifra superior a la de 41,322 millones de dólares reportada en el mismo lapso de 2021.

Saldo de la Cuenta de Remesas

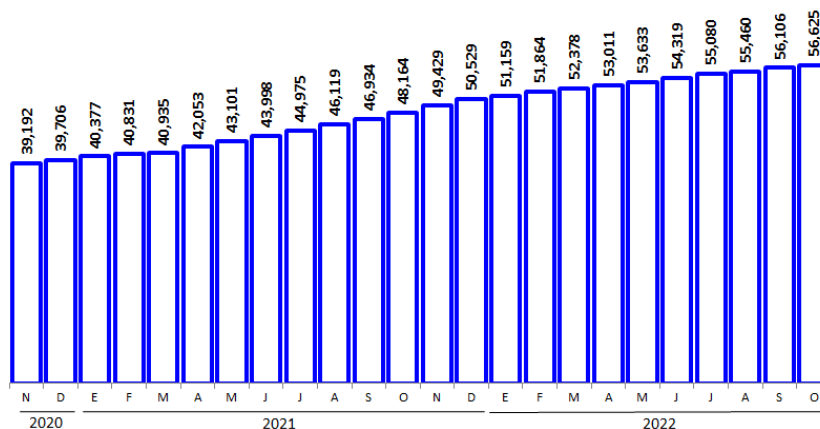
Millones de dólares



El saldo por remesas acumulado en los últimos doce meses (noviembre 2021 – octubre 2022) resultó de 56,625 millones de dólares, en tanto que en septiembre pasado este se situó en 56,106 millones de dólares (octubre 2021 – septiembre 2022).

Saldo Acumulado de la Cuenta de Remesas en Periodos de 12 Meses

Millones de dólares, cifras acumuladas en los últimos doce meses al periodo que se indica



Cifras Ajustadas por Estacionalidad

Con datos desestacionalizados, en octubre de 2022 los ingresos y egresos por remesas aumentaron a tasas mensuales de 2.8 y 6.9%, respectivamente. Así, el superávit de la cuenta de remesas en el décimo mes de 2022 fue de 5,046 millones de dólares, monto mayor al de 4,911 millones de dólares observado en septiembre de 2022.

Saldo de la Cuenta de Remesas

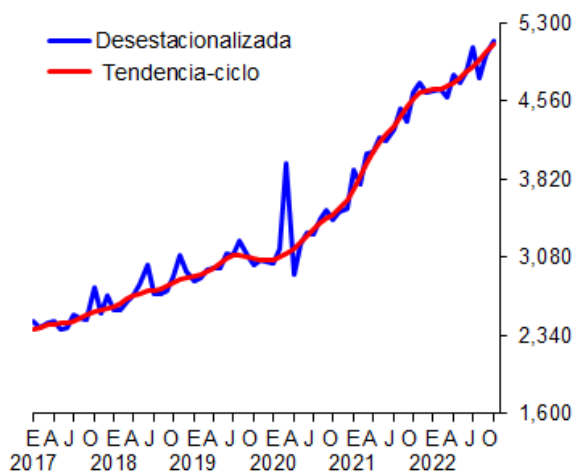
Millones de dólares
Datos desestacionalizados

	2021			2022			
	Anual	Oct.	Ene.-Oct.	Ago.	Sep.	Oct.	Ene.-Oct.
Saldo	50,376	4,573	41,173	4,687	4,911	5,046	47,352
Ingresos	51,431	4,646	42,043	4,778	4,995	5,136	48,298
Egresos	1,055	73	870	91	84	90	946
Variaciones porcentuales anuales							
Saldo	27.5	36.0	26.2	6.6	15.2	10.3	15.0
Ingresos	27.3	34.8	26.1	6.3	14.4	10.6	14.9
Egresos	17.8	-11.4	20.6	-5.3	-18.3	23.3	8.7
Variaciones porcentuales respecto del periodo anterior							
Saldo	27.5	7.3		-5.7	4.8	2.8	
Ingresos	27.3	6.4		-5.7	4.5	2.8	
Egresos	17.8	-29.1		-2.2	-7.5	6.9	

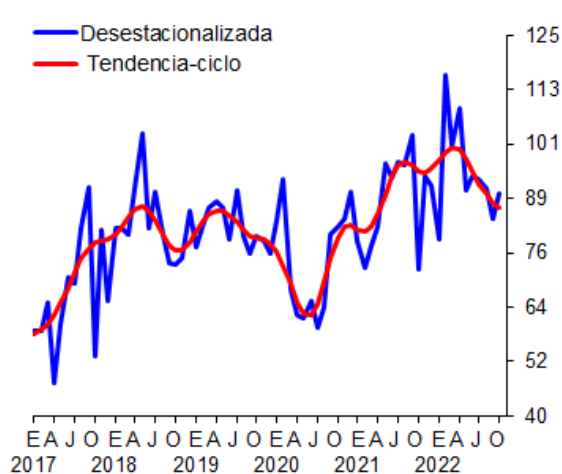
Remesas

Millones de dólares, series desestacionalizadas y de tendencia-ciclo

Ingresos por Remesas



Egresos por Remesas



Saldo de la Cuenta de Remesas

