

Ingresos y Egresos por Remesas, abril de 2024¹

Cifras mensuales

- Los ingresos por remesas provenientes del exterior se ubicaron en 5,422 millones de dólares en abril de 2024, lo que implicó un avance anual de 8.3%.
- Por su parte, las remesas enviadas por residentes en México al exterior mostraron un incremento anual de 50.2%, al ascender a un nivel de 118 millones de dólares.
- Con estos resultados, el superávit de la cuenta de remesas de México con el resto del mundo se situó en 5,304 millones de dólares, mayor al de 4,928 millones de dólares que se presentó en abril de 2023.
- Con series desestacionalizadas, en el cuarto mes de 2024 los ingresos y egresos por remesas exhibieron crecimientos mensuales de 0.2 y 4.8%, respectivamente. Así, en abril de 2024 el superávit de la cuenta de remesas resultó de 5,213 millones de dólares, que se compara con el de 5,206 millones de dólares que se reportó en marzo previo.

Cifras acumuladas en el periodo enero-abril de 2024

- En el periodo enero – abril de 2024, el valor de los ingresos por remesas fue de 19,505 millones de dólares, superior al de 18,979 millones de dólares observado en igual lapso de 2023 y que significó un alza anual de 2.8%.
- Durante el primer cuatrimestre de 2024, el 99.0% del total de los ingresos por remesas se realizó a través de transferencias electrónicas, al sumar 19,306 millones de dólares. Por su parte, las remesas efectuadas en efectivo y especie² y las *money orders* representaron el 0.8 y 0.2% del monto total, respectivamente, al registrar niveles de 158 y 41 millones de dólares, en el mismo orden.
- Los egresos por remesas se ubicaron en 459 millones de dólares en los primeros cuatro meses de 2024, monto mayor al de 338 millones de dólares reportado en el mismo periodo de 2023 y que implicó una expansión anual de 35.8%.
- Con estos resultados, el saldo superavitario de la cuenta de remesas durante el lapso enero – abril de 2024 fue de 19,046 millones de dólares, cifra superior a la de 18,642 millones de dólares observada en el mismo periodo de 2023 y que representó un aumento anual de 2.2%.

¹ La página de Internet de este Instituto Central alberga mayor información con periodicidad trimestral sobre remesas: la estadística de los ingresos por remesas provenientes del exterior desagregada por estado y municipio receptor, así como por país de origen y, en el caso de las remesas provenientes de Estados Unidos, por estado de origen, además de las remesas enviadas por residentes en México al exterior por país de destino.

<https://www.banxico.org.mx/SieInternet/consultarDirectorioInternetAction.do?sector=1&accion=consultarDirectorioCuadros&locale=es>

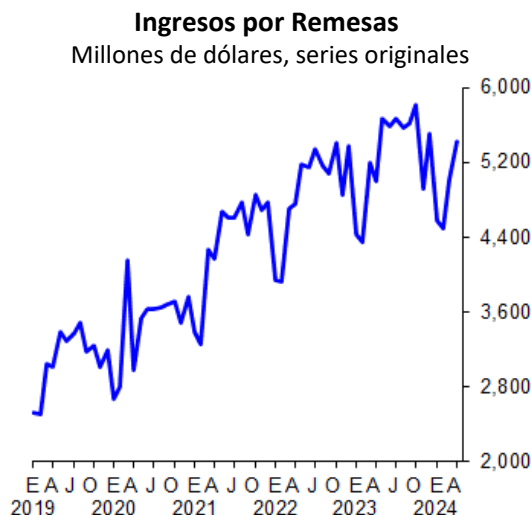
² Las cifras de remesas directas, es decir, las entregadas en efectivo y especie, son calculadas por el Instituto Nacional de Estadística y Geografía (INEGI) a partir de las Encuestas de Viajeros Internacionales y proporcionadas al Banco de México para la compilación y publicación de la estadística de la balanza de pagos. Los ingresos de las remesas directas para la publicación de la estadística mensual de remesas que se reporta en este boletín son estimaciones preliminares del Banco de México, mismas que se revisan trimestralmente con la estadística final proporcionada por el INEGI.

Cifras acumuladas para los últimos doce meses

- En los últimos doce meses (mayo 2023 – abril 2024), el flujo acumulado de los ingresos por remesas se situó en 63,846 millones de dólares, monto mayor al acumulado a doce meses reportado en marzo previo de 63,430 millones de dólares (abril 2023 – marzo 2024).
- En cuanto a las remesas enviadas al exterior, el flujo acumulado en los últimos doce meses (mayo 2023 – abril 2024) fue de 1,197 millones de dólares, cifra superior a la registrada en marzo pasado de 1,157 millones de dólares (abril 2023 – marzo 2024).
- Así, el superávit de la cuenta de remesas para los últimos doce meses (mayo 2023 – abril 2024) resultó de 62,649 millones de dólares, mayor al flujo acumulado a doce meses de marzo pasado de 62,273 millones de dólares (abril 2023 – marzo 2024).

Ingresos

Los ingresos por remesas provenientes del exterior en abril de 2024 resultaron de 5,422 millones de dólares, los cuales se originaron de 13.5 millones de transacciones, con un envío promedio de 403 dólares. Así, en el mes que se reporta los ingresos por remesas crecieron a una tasa anual de 8.3%, derivado de avances de 2.9% en el número de envíos y de 5.3% en el valor de la remesa promedio.



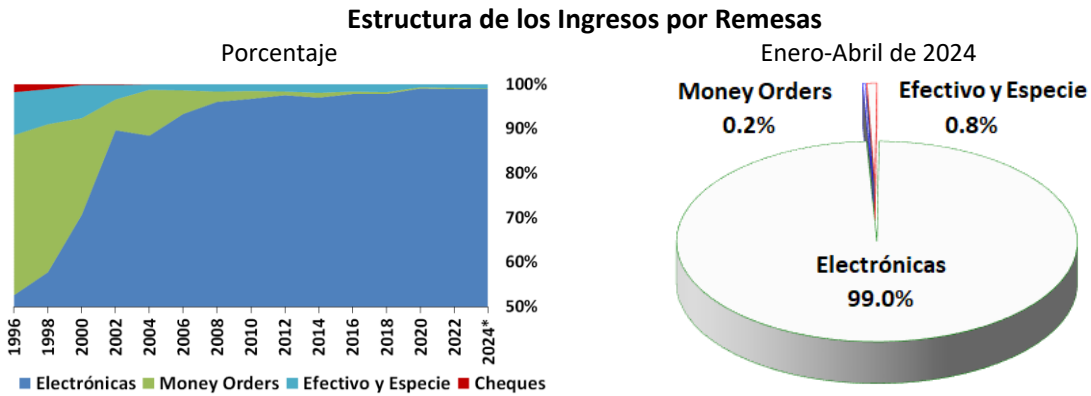
Para el periodo enero – abril de 2024, el valor acumulado de los ingresos por remesas se ubicó en 19,505 millones de dólares, cifra superior a la de 18,979 millones de dólares observada en igual lapso de 2023 y que significó un incremento anual de 2.8%.

Ingresos por Remesas
Monto, número de transacciones y remesa promedio

	2023			2024			
	Anual	Abr.	Ene.-Abr.	Feb.	Mar.	Abr.	Ene.-Abr.
Monto de Remesas ^{1/}	63,320	5,007	18,979	4,495	5,015	5,422	19,505
Número de Remesas ^{2/}	161,031	13,097	49,707	11,733	13,129	13,470	50,086
Remesa Promedio ^{3/}	393	382	382	383	382	403	389
Variaciones porcentuales anuales							
Monto de Remesas	7.6	5.4	9.6	3.4	-3.4	8.3	2.8
Número de Remesas	6.6	7.9	9.7	1.2	-0.3	2.9	0.8
Remesa Promedio	0.9	-2.3	-0.1	2.2	-3.1	5.3	2.0

^{1/}Millones de dólares; ^{2/}Miles de operaciones; ^{3/}Dólares.

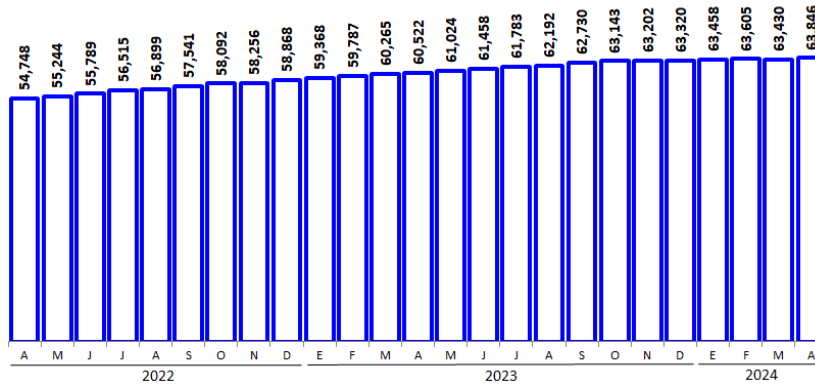
El 99.0% del total de los ingresos por remesas en el primer cuatrimestre de 2024 fue realizado mediante transferencias electrónicas, al sumar 19,306 millones de dólares. Por su parte, las remesas efectuadas en efectivo y especie y las *money orders* representaron el 0.8 y 0.2% del monto total, respectivamente, al alcanzar niveles de 158 y 41 millones de dólares, en igual orden.



*Se refiere al periodo enero-abril.

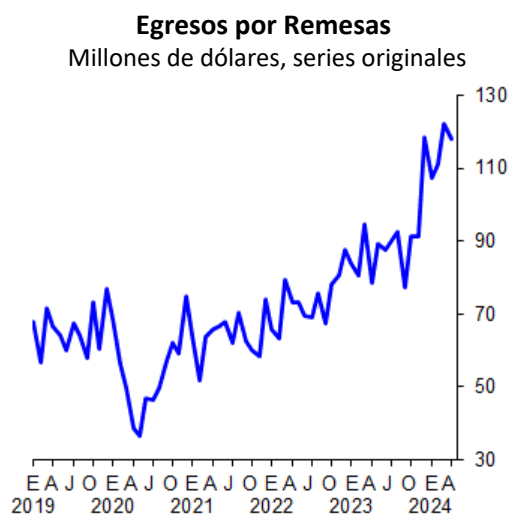
El flujo acumulado de los ingresos por remesas en los últimos doce meses (mayo 2023 – abril 2024) se situó en 63,846 millones de dólares, monto mayor al acumulado a doce meses de marzo previo de 63,430 millones de dólares (abril 2023 – marzo 2024).

Flujos Acumulados de Ingresos por Remesas en Periodos de 12 Meses
Millones de dólares, cifras acumuladas en los últimos doce meses al periodo que se indica



Egresos

Las remesas enviadas al exterior por residentes en México en abril de 2024 exhibieron un nivel de 118 millones de dólares, las cuales se derivaron de 271 mil operaciones, con un envío promedio de 436 dólares. Así, los egresos por remesas registraron una expansión anual de 50.2%, resultado de alzas de 32.7% en el número de transferencias y de 13.2% en el monto de la remesa promedio.



El valor acumulado de los egresos por remesas durante el lapso enero – abril de 2024 fue de 459 millones de dólares, cifra superior a la de 338 millones de dólares que se presentó en igual periodo de 2023 y que implicó un aumento anual de 35.8%.

Egresos por Remesas
Monto, número de transacciones y remesa promedio

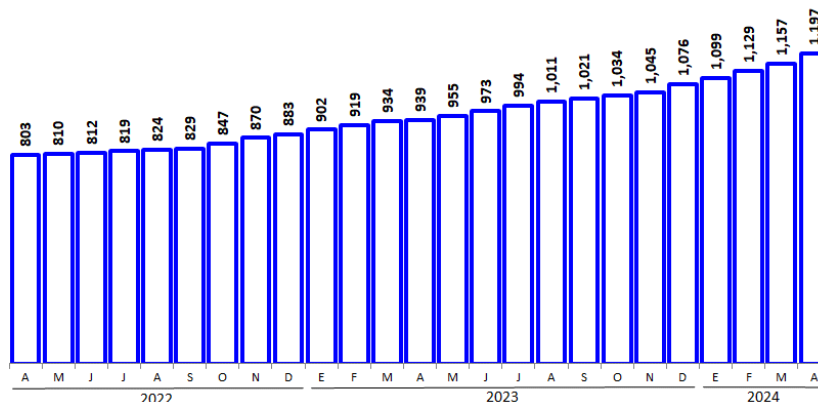
	2023			2024			
	Anual	Abr.	Ene.-Abr.	Feb.	Mar.	Abr.	Ene.-Abr.
Monto de Remesas ^{1/}	1,076	79	338	111	122	118	459
Número de Remesas ^{2/}	2,713	204	820	267	276	271	1,075
Remesa Promedio ^{3/}	396	385	412	416	442	436	427
Variaciones porcentuales anuales							
Monto de Remesas	21.8	7.6	19.9	37.8	29.3	50.2	35.8
Número de Remesas	18.9	8.4	12.9	34.8	26.2	32.7	31.0
Remesa Promedio	2.4	-0.8	6.2	2.2	2.5	13.2	3.7

^{1/}Millones de dólares; ^{2/}Miles de operaciones; ^{3/}Dólares.

En los últimos doce meses (mayo 2023 – abril 2024), el flujo acumulado de las remesas enviadas al exterior por residentes en México sumó 1,197 millones de dólares, mayor al flujo acumulado a doce meses de marzo pasado de 1,157 millones de dólares (abril 2023 – marzo 2024).

Flujos Acumulados de Egresos por Remesas en Periodos de 12 Meses

Millones de dólares, cifras acumuladas en los últimos doce meses al periodo que se indica

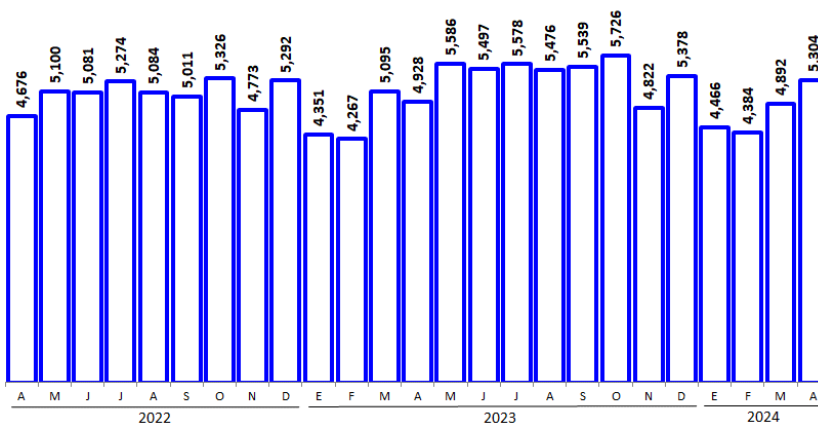


Saldo

Con estos resultados, en abril de 2024 el superávit de la cuenta de remesas de México con el resto del mundo alcanzó 5,304 millones de dólares, superior al de 4,928 millones de dólares que se observó en el mismo mes de 2023. En el primer cuatrimestre de 2024, el saldo de la cuenta de remesas acumuló 19,046 millones de dólares, cifra mayor a la de 18,642 millones de dólares reportada durante el lapso enero – abril de 2023.

Saldo de la Cuenta de Remesas

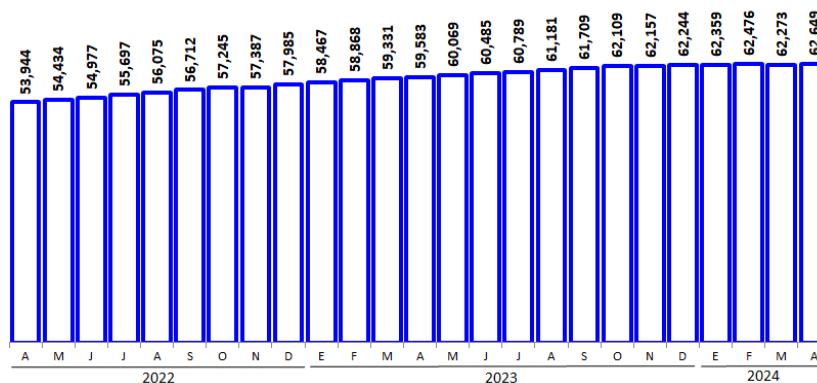
Millones de dólares



El saldo por remesas acumulado en los últimos doce meses (mayo 2023 – abril 2024) se ubicó en 62,649 millones de dólares, superior al flujo acumulado a doce meses de marzo pasado de 62,273 millones de dólares (abril 2023 – marzo 2024).

Saldo Acumulado de la Cuenta de Remesas en Periodos de 12 Meses

Millones de dólares, cifras acumuladas en los últimos doce meses al periodo que se indica



Cifras Ajustadas por Estacionalidad

Con datos desestacionalizados, en abril de 2024 los ingresos y egresos por remesas avanzaron a tasas mensuales de 0.2 y 4.8%, respectivamente. De esta manera, el superávit de la cuenta de remesas en el cuarto mes de 2024 fue de 5,213 millones de dólares, que se compara con el de 5,206 millones de dólares que se presentó en marzo de 2024.

Saldo de la Cuenta de Remesas

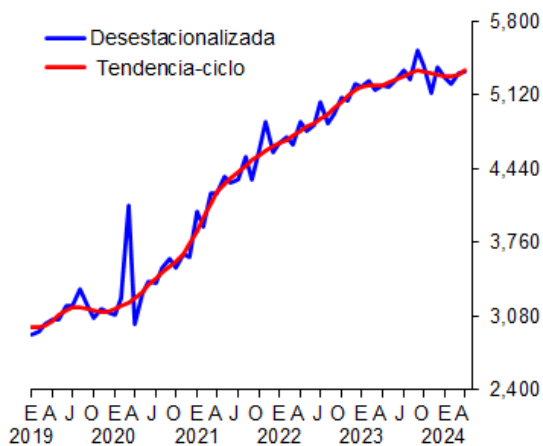
Millones de dólares
Datos desestacionalizados

	2023			2024			
	Anual	Abr.	Ene.-Abr.	Feb.	Mar.	Abr.	Ene.-Abr.
Saldo	62,263	5,130	20,487	5,111	5,206	5,213	20,709
Ingresos	63,338	5,209	20,823	5,231	5,319	5,331	21,165
Egresos	1,075	79	336	120	113	118	456
Variaciones porcentuales anuales							
Saldo	7.4	6.9	9.8	-1.0	2.4	1.6	1.1
Ingresos	7.7	6.9	9.9	-0.3	2.8	2.3	1.6
Egresos	21.6	7.5	19.6	36.6	28.7	49.9	35.7
Variaciones porcentuales respecto del periodo anterior							
Saldo	7.4	0.9		-1.3	1.9	0.1	
Ingresos	7.7	0.7		-1.0	1.7	0.2	
Egresos	21.6	-10.1		14.7	-5.8	4.8	

Remesas

Millones de dólares, series desestacionalizadas y de tendencia-ciclo

Ingresos por Remesas



Egresos por Remesas



Saldo de la Cuenta de Remesas

