

## Ingresos y Egresos por Remesas, octubre de 2021<sup>1</sup>

---

### *Cifras mensuales*

- Los ingresos por remesas provenientes del exterior ascendieron a 4,819 millones de dólares en octubre de 2021, lo que implicó un aumento anual de 33.8%.
- Por su parte, las remesas enviadas por residentes en México al exterior mostraron una caída anual de 10.9%, al ubicarse en un nivel de 80 millones de dólares.
- Con estos resultados, el superávit de la cuenta de remesas de México con el resto del mundo fue de 4,739 millones de dólares, mayor al de 3,512 millones de dólares que se presentó en octubre de 2020.
- Con series desestacionalizadas, en octubre de 2021 los ingresos por remesas exhibieron un alza mensual de 7.7%, mientras que los egresos por remesas registraron un descenso mensual de 26.4%. Así, en el décimo mes de 2021 el superávit de la cuenta de remesas fue de 4,619 millones de dólares, que se compara con el de 4,257 millones de dólares que se observó en septiembre de 2021.

### *Cifras acumuladas en el periodo enero-octubre de 2021*

- En los primeros diez meses de 2021, el valor acumulado de los ingresos por remesas fue de 42,168 millones de dólares, monto superior al de 33,567 millones de dólares reportado en el mismo lapso de 2020 y que significó un avance anual de 25.6%.
- Durante el periodo enero-octubre de 2021, el 99.1% del total de los ingresos por remesas fue a través de transferencias electrónicas, al situarse en 41,762 millones de dólares. Por su parte, las remesas efectuadas en efectivo y especie<sup>2</sup> y las *money orders* constituyeron el 0.5 y 0.4% del monto total, respectivamente, al exhibir niveles de 225 y 181 millones de dólares, en igual orden.
- Los egresos por remesas sumaron 850 millones de dólares en el periodo enero-octubre de 2021, cifra mayor a la de 704 millones de dólares registrada en el mismo lapso de 2020 y que implicó un crecimiento anual de 20.8%.
- Con estos resultados, el saldo superavitario de la cuenta de remesas en los primeros diez meses de 2021 fue de 41,318 millones de dólares, cifra superior a la de 32,863 millones de dólares reportada en el periodo enero-octubre de 2020.

<sup>1</sup> La página de Internet de este Instituto Central alberga mayor información con periodicidad trimestral sobre remesas: la estadística de los ingresos por remesas provenientes del exterior desagregada por estado y municipio receptor, así como por país de origen y, en el caso de las remesas provenientes de Estados Unidos, por estado de origen, además de las remesas enviadas por residentes en México al exterior por país de destino.

<https://www.banxico.org.mx/SieInternet/consultarDirectorioInternetAction.do?sector=1&accion=consultarDirectorioCuadros&locale=es>

<sup>2</sup> Las cifras de remesas directas, es decir, las entregadas en efectivo y especie, son calculadas por el Instituto Nacional de Estadística y Geografía (INEGI) a partir de las Encuestas de Viajeros Internacionales y proporcionadas al Banco de México para la compilación y publicación de la estadística de la balanza de pagos. Los ingresos de las remesas directas para la publicación de la estadística mensual de remesas que se reporta en este boletín son estimaciones preliminares del Banco de México, mismas que se revisan trimestralmente con la estadística final proporcionada por el INEGI.

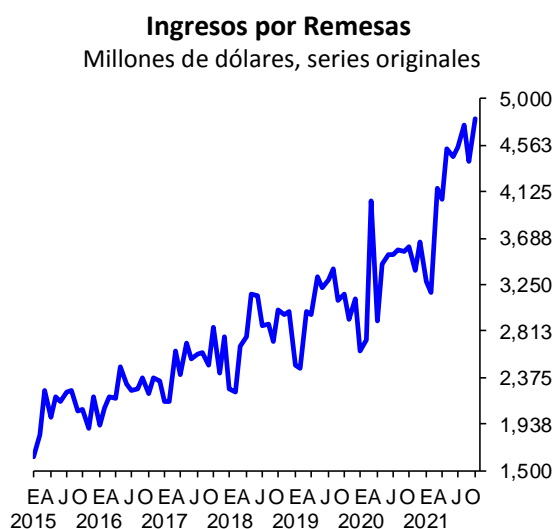
***Cifras acumuladas para los últimos doce meses***

- En los últimos doce meses (noviembre 2020 – octubre 2021), el flujo acumulado de los ingresos por remesas se situó en 49,206 millones de dólares, mayor al flujo acumulado a doce meses en septiembre previo de 47,989 millones de dólares (octubre 2020 – septiembre 2021).
- En cuanto a las remesas enviadas al exterior, el flujo acumulado en los últimos doce meses (noviembre 2020 – octubre 2021) resultó de 1,045 millones de dólares, que se compara con el reportado en septiembre pasado de 1,055 millones de dólares (octubre 2020 – septiembre 2021).
- Así, el superávit de la cuenta de remesas para los últimos doce meses (noviembre 2020 – octubre 2021) fue de 48,161 millones de dólares, superior al flujo registrado a doce meses en septiembre de 2021 de 46,934 millones de dólares (octubre 2020 – septiembre 2021).

\*\*\*\*\*

## Ingresos

Los ingresos por remesas provenientes del exterior en octubre de 2021 ascendieron a 4,819 millones de dólares, los cuales se originaron de 12.5 millones de transacciones, con un envío promedio de 384 dólares. Así, en el mes que se reporta los ingresos por remesas avanzaron a una tasa anual de 33.8%, derivado de expansiones de 18.9% en el número de envíos y de 12.5% en el valor de la remesa promedio.



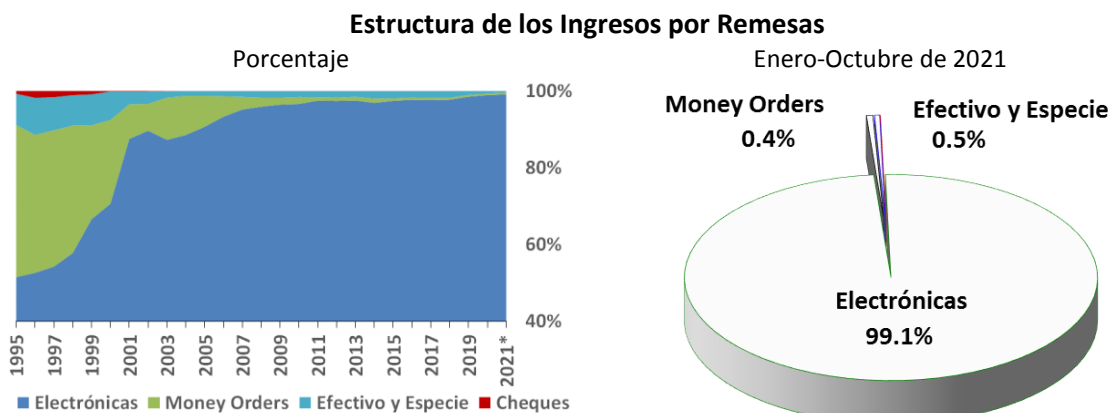
Durante enero-octubre de 2021, el valor acumulado de los ingresos por remesas fue de 42,168 millones de dólares, cifra mayor a la de 33,567 millones de dólares registrada en el mismo periodo de 2020, lo que representó un incremento anual de 25.6%.

**Ingresos por Remesas**  
Monto, número de transacciones y remesa promedio

	2020			2021			
	Anual	Oct.	Ene.-Oct.	Ago.	Sep.	Oct.	Ene.-Oct.
Monto de Remesas <sup>1/</sup>	40,605	3,602	33,567	4,749	4,409	4,819	42,168
Número de Remesas <sup>2/</sup>	119,379	10,552	98,893	12,273	11,570	12,544	112,348
Remesa Promedio <sup>3/</sup>	340	341	339	387	381	384	375
Variaciones porcentuales anuales							
Monto de Remesas	11.4	14.2	10.4	32.9	23.5	33.8	25.6
Número de Remesas	6.8	7.6	6.0	17.9	12.4	18.9	13.6
Remesa Promedio	4.3	6.1	4.2	12.7	9.9	12.5	10.6

<sup>1/</sup>Millones de dólares; <sup>2/</sup>Miles de operaciones; <sup>3/</sup>Dólares.

El 99.1% del total de los ingresos por remesas en los primeros diez meses de 2021 fue realizado mediante transferencias electrónicas, al sumar 41,762 millones de dólares. Por su parte, las remesas efectuadas en efectivo y especie y las *money orders* representaron cada una el 0.5 y 0.4% del monto total, al registrar niveles respectivos de 225 y 181 millones de dólares.

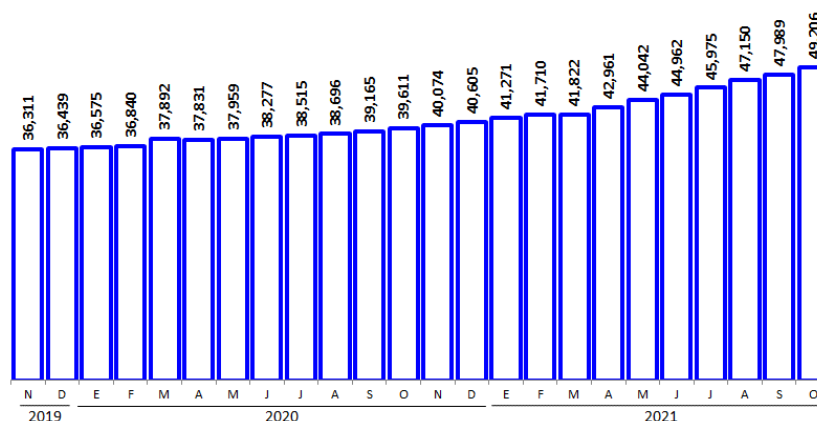


\*Se refiere al periodo enero-octubre.

El flujo acumulado de los ingresos por remesas en los últimos doce meses (noviembre 2020 – octubre 2021) se situó en 49,206 millones de dólares, superior al acumulado a doce meses de septiembre previo de 47,989 millones de dólares (octubre 2020 – septiembre 2021).

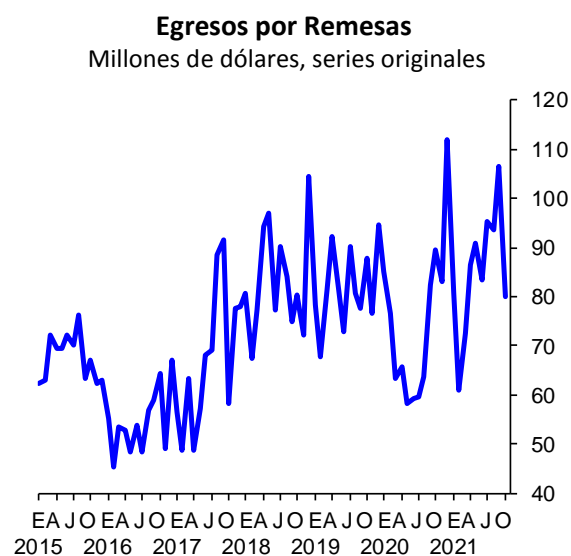
### Flujos Acumulados de Ingresos por Remesas en Periodos de 12 Meses

Millones de dólares, cifras acumuladas en los últimos doce meses al periodo que se indica



## Egresos

Las remesas enviadas al exterior por residentes en México en octubre de 2021 registraron un nivel de 80 millones de dólares, las cuales se derivaron de 171 mil operaciones, con un envío promedio de 467 dólares. Así, los egresos por remesas mostraron una contracción anual de 10.9%, que resultó de la combinación de un aumento de 5.9% en el número de transferencias y de una disminución de 15.8% en el monto de la remesa promedio.



Los egresos por remesas se ubicaron en 850 millones de dólares en el periodo enero-octubre de 2021, cifra mayor a la de 704 millones de dólares que se presentó en el mismo periodo de 2020 y que implicó un alza anual de 20.8%.

**Egresos por Remesas**  
Monto, número de transacciones y remesa promedio

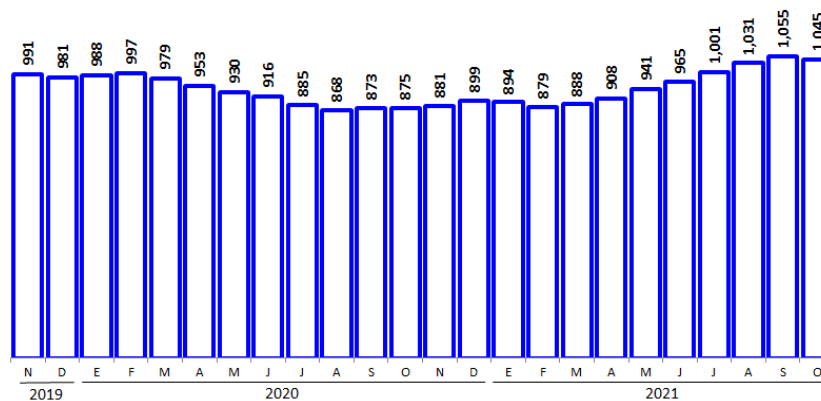
	2020			2021			
	Anual	Oct.	Ene.-Oct.	Ago.	Sep.	Oct.	Ene.-Oct.
Monto de Remesas <sup>1/</sup>	899	90	704	94	107	80	850
Número de Remesas <sup>2/</sup>	1,963	161	1,588	172	167	171	1,687
Remesa Promedio <sup>3/</sup>	458	555	443	545	636	467	504
Variaciones porcentuales anuales							
Monto de Remesas	-8.4	2.3	-13.1	47.4	29.1	-10.9	20.8
Número de Remesas	-9.8	-12.8	-10.7	14.8	8.6	5.9	6.2
Remesa Promedio	1.6	17.3	-2.7	28.5	18.9	-15.8	13.7

<sup>1/</sup>Millones de dólares; <sup>2/</sup>Miles de operaciones; <sup>3/</sup>Dólares.

En los últimos doce meses (noviembre 2020 – octubre 2021) el flujo acumulado de las remesas enviadas al exterior por residentes en México resultó de 1,045 millones de dólares, el cual se compara con el flujo acumulado a doce meses de septiembre previo de 1,055 millones de dólares (octubre 2020 – septiembre 2021).

### Flujos Acumulados de Egresos por Remesas en Periodos de 12 Meses

Millones de dólares, cifras acumuladas en los últimos doce meses al periodo que se indica

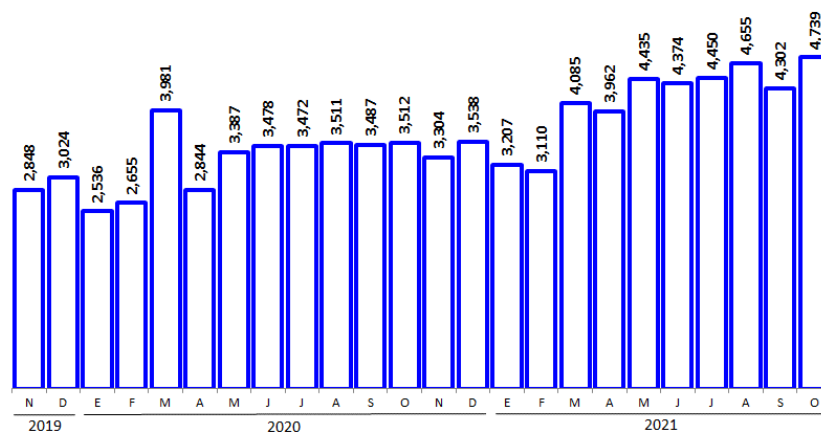


### Saldo

Con estos resultados, en octubre de 2021 el superávit de la cuenta de remesas de México con el resto del mundo alcanzó 4,739 millones de dólares, mayor al de 3,512 millones de dólares que se observó en el mismo mes de 2020. Para el acumulado enero-octubre de 2021, el saldo de la cuenta de remesas sumó 41,318 millones de dólares, cantidad superior a la de 32,863 millones de dólares reportada en igual periodo de 2020.

### Saldo de la Cuenta de Remesas

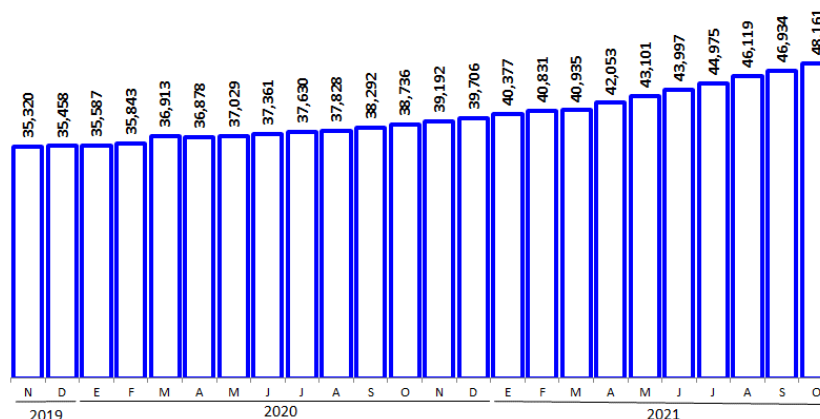
Millones de dólares



El saldo por remesas acumulado en los últimos doce meses (noviembre 2020 – octubre 2021) se ubicó en 48,161 millones de dólares, en tanto que en septiembre pasado fue de 46,934 millones de dólares (octubre 2020 – septiembre 2021).

### Saldo Acumulado de la Cuenta de Remesas en Periodos de 12 Meses

Millones de dólares, cifras acumuladas en los últimos doce meses al periodo que se indica



### Cifras Ajustadas por Estacionalidad

Con datos desestacionalizados, en octubre de 2021 los ingresos por remesas aumentaron a una tasa mensual de 7.7%, mientras que los egresos por remesas disminuyeron a una tasa mensual de 26.4%. De esta manera, el superávit de la cuenta de remesas en el décimo mes de 2021 resultó de 4,619 millones de dólares, superior al de 4,257 millones de dólares que se observó en septiembre de 2021.

### Saldo de la Cuenta de Remesas

Millones de dólares

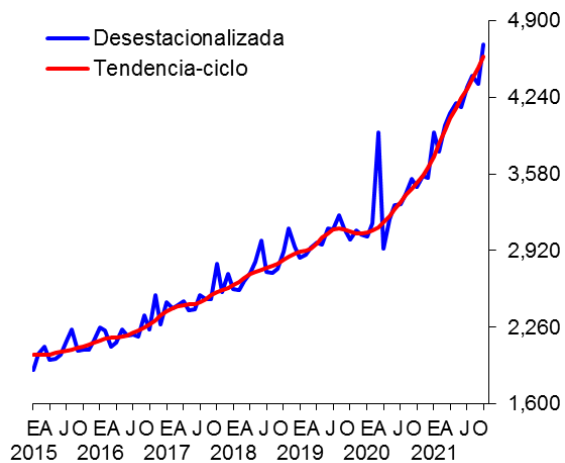
Datos desestacionalizados

	2020			2021			
	Anual	Oct.	Ene.-Oct.	Ago.	Sep.	Oct.	Ene.-Oct.
<b>Saldo</b>	<b>39,512</b>	<b>3,384</b>	<b>32,570</b>	<b>4,336</b>	<b>4,257</b>	<b>4,619</b>	<b>41,108</b>
Ingresos	40,408	3,468	33,293	4,430	4,358	4,693	41,979
Egresos	896	84	723	94	101	74	871
Variaciones porcentuales anuales							
<b>Saldo</b>	<b>11.7</b>	<b>15.4</b>	<b>10.8</b>	<b>29.8</b>	<b>23.2</b>	<b>36.5</b>	<b>26.2</b>
Ingresos	11.1	15.1	10.2	30.2	23.3	35.3	26.1
Egresos	-8.7	3.0	-12.6	48.9	27.0	-11.0	20.4
Variaciones porcentuales respecto del periodo anterior							
<b>Saldo</b>	<b>11.7</b>	<b>-2.0</b>		<b>2.4</b>	<b>-1.8</b>	<b>8.5</b>	
Ingresos	11.1	-1.9		2.3	-1.6	7.7	
Egresos	-8.7	5.0		-2.0	7.8	-26.4	

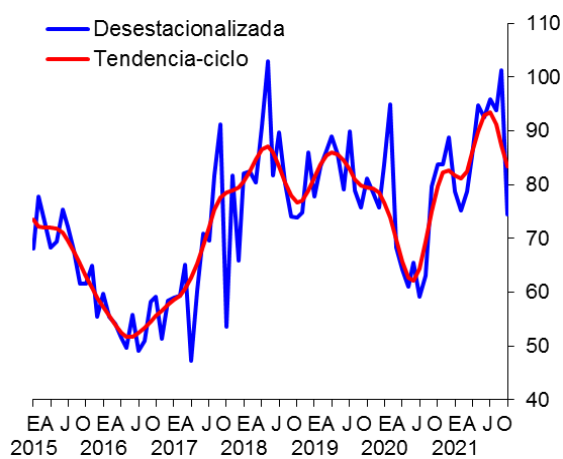
### Remesas

Millones de dólares, series desestacionalizadas y de tendencia-ciclo

**Ingresos por Remesas**



**Egresos por Remesas**



**Saldo de la Cuenta de Remesas**

