

## Ingresos y Egresos por Remesas, enero de 2025<sup>1</sup>

---

### *Cifras mensuales*

- En enero de 2025, los ingresos por remesas provenientes del exterior alcanzaron un nivel de 4,660 millones de dólares, lo que significó un avance anual de 1.9%.
- Por su parte, las remesas enviadas por residentes en México al exterior se ubicaron en 110 millones de dólares, lo que implicó un alza anual de 2.1%.
- Con estos resultados, el superávit de la cuenta de remesas de México con el resto del mundo fue de 4,551 millones de dólares, que se compara con el de 4,466 millones de dólares reportado en enero de 2024.
- En términos desestacionalizados, en el primer mes de 2025 los ingresos y egresos por remesas crecieron a tasas mensuales de 6.6 y 4.7%, respectivamente. De esta manera, en enero de 2025 el superávit de la cuenta de remesas resultó de 5,290 millones de dólares, superior al de 4,959 millones de dólares que se presentó en diciembre de 2024.

### *Cifras acumuladas para los últimos doce meses*

- El flujo acumulado de los ingresos por remesas en los últimos doce meses (febrero 2024 – enero 2025) fue de 64,833 millones de dólares, mayor al valor acumulado a doce meses alcanzado en diciembre pasado de 64,746 millones de dólares (enero 2024 – diciembre 2024).
- En los últimos doce meses (febrero 2024 – enero 2025), el flujo acumulado de las remesas enviadas al exterior resultó de 1,311 millones de dólares, similar al monto acumulado a doce meses observado en diciembre previo de 1,308 millones de dólares (enero 2024 – diciembre 2024).
- De esta manera, el superávit de la cuenta de remesas en los últimos doce meses (febrero 2024 – enero 2025) registró un nivel de 63,523 millones de dólares, que se compara con el saldo acumulado a doce meses reportado en diciembre de 2024 de 63,438 millones de dólares (enero 2024 – diciembre 2024).

\*\*\*\*\*

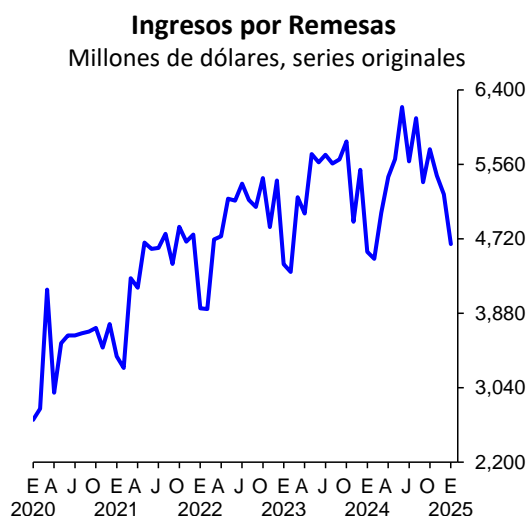
---

<sup>1</sup> La página de Internet de este Instituto Central alberga mayor información con periodicidad trimestral sobre remesas: la estadística de los ingresos por remesas provenientes del exterior desagregada por estado y municipio receptor, así como por país de origen y, en el caso de las remesas provenientes de Estados Unidos, por estado de origen, además de las remesas enviadas por residentes en México al exterior por país de destino.

<https://www.banxico.org.mx/SieInternet/consultarDirectorioInternetAction.do?sector=1&accion=consultarDirectorioCuadros&locale=es>

## Ingresos

En el primer mes de 2025, los ingresos por remesas provenientes del exterior fueron de 4,660 millones de dólares, los cuales se derivaron de 12.1 millones de transacciones, con un envío promedio de 385 dólares. De esta manera, en enero de 2025 los ingresos por remesas presentaron un incremento anual de 1.9%, resultado neto de una expansión de 2.9% en el número de envíos y de un retroceso de 0.9% en el monto de la remesa promedio.

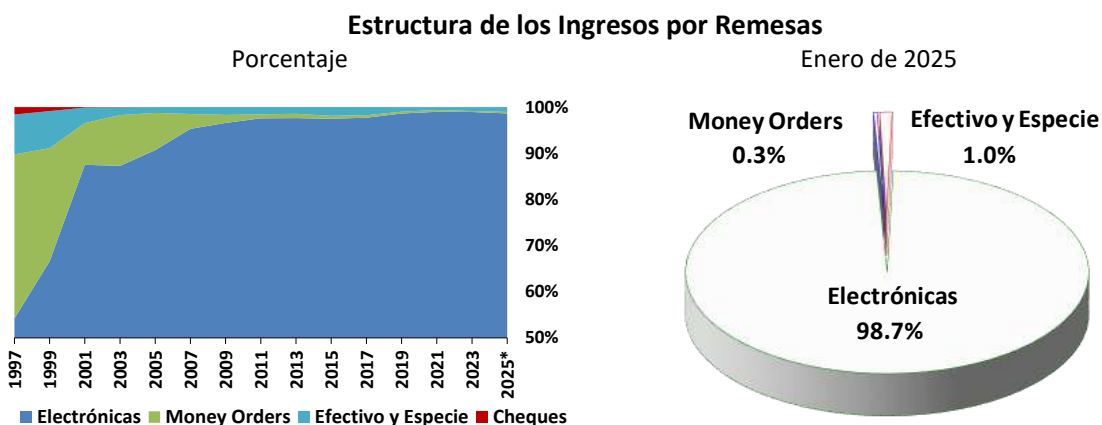


**Ingresos por Remesas**  
Monto, número de transacciones y remesa promedio

	2024					Anual	2025
	Ago.	Sep.	Oct.	Nov.	Dic.		Ene.
Monto de Remesas <sup>1/</sup>	6,082	5,358	5,730	5,433	5,223	64,746	4,660
Número de Remesas <sup>2/</sup>	14,943	13,801	14,792	13,689	13,945	164,767	12,089
Remesa Promedio <sup>3/</sup>	407	388	387	397	375	393	385
Variaciones porcentuales anuales							
Monto de Remesas	9.2	-4.6	-1.5	10.6	-5.0	2.3	1.9
Número de Remesas	8.1	-0.9	0.9	7.7	-1.1	2.3	2.9
Remesa Promedio	1.0	-3.8	-2.4	2.7	-3.9	-0.1	-0.9

<sup>1/</sup>Millones de dólares; <sup>2/</sup>Miles de operaciones; <sup>3/</sup>Dólares.

En enero de 2025, el 98.7% del total de los ingresos por remesas se efectuó a través de transferencias electrónicas, al sumar 4,597 millones de dólares. Por su parte, las remesas realizadas en efectivo y especie y las *money orders* representaron el 1.0 y 0.3% del monto total, respectivamente, al alcanzar niveles de 49 y 14 millones de dólares, en igual orden.

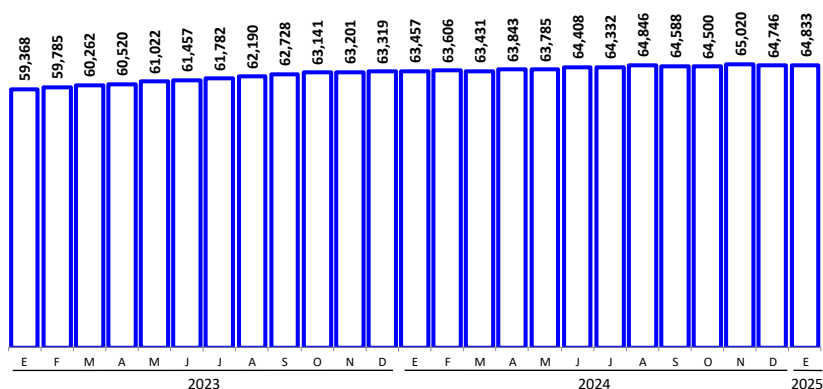


\*Se refiere a enero.

En los últimos doce meses (febrero 2024 – enero 2025), el flujo acumulado de los ingresos por remesas resultó de 64,833 millones de dólares, que se compara con el monto acumulado a doce meses de diciembre pasado de 64,746 millones de dólares (enero 2024 – diciembre 2024).

### Flujos Acumulados de Ingresos por Remesas en Periodos de 12 Meses

Millones de dólares, cifras acumuladas en los últimos doce meses al periodo que se indica



## Egresos

En enero de 2025, las remesas enviadas al exterior por residentes en México fueron de 110 millones de dólares, las cuales se originaron de 246 mil operaciones, con un envío promedio de 446 dólares. De esta manera, los egresos por remesas mostraron un aumento anual de 2.1%, el cual se derivó de la combinación de una caída de 5.7% en el número de transferencias y de una expansión de 8.2% en el valor de la remesa promedio.



**Egresos por Remesas**  
Monto, número de transacciones y remesa promedio

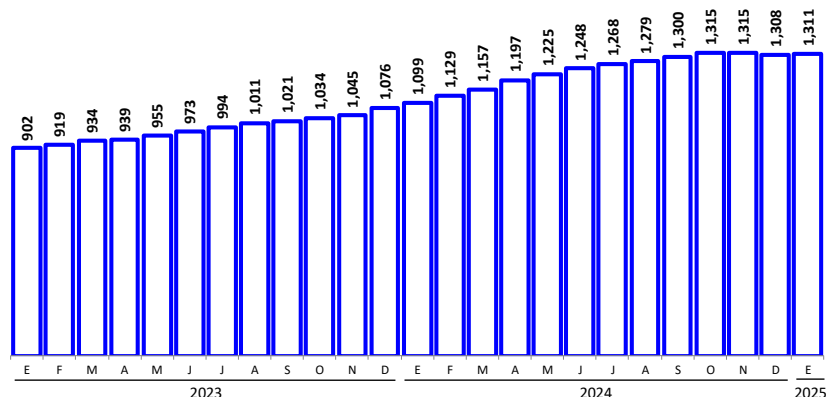
	2024						2025
	Ago.	Sep.	Oct.	Nov.	Dic.	Anual	Ene.
Monto de Remesas <sup>1/</sup>	104	98	107	92	112	1,308	110
Número de Remesas <sup>2/</sup>	282	268	274	253	297	3,272	246
Remesa Promedio <sup>3/</sup>	368	365	390	363	377	400	446
Variaciones porcentuales anuales							
Monto de Remesas	12.3	26.8	16.6	0.3	-5.6	21.6	2.1
Número de Remesas	23.6	20.5	17.0	5.0	1.1	20.6	-5.7
Remesa Promedio	-9.2	5.2	-0.3	-4.5	-6.6	0.9	8.2

<sup>1/</sup>Millones de dólares; <sup>2/</sup>Miles de operaciones; <sup>3/</sup>Dólares.

El flujo acumulado de las remesas enviadas al exterior por residentes en México en los últimos doce meses (febrero 2024 – enero 2025) resultó de 1,311 millones de dólares, similar al valor acumulado a doce meses de diciembre previo de 1,308 millones de dólares (enero 2024 – diciembre 2024).

### Flujos Acumulados de Egresos por Remesas en Periodos de 12 Meses

Millones de dólares, cifras acumuladas en los últimos doce meses al periodo que se indica

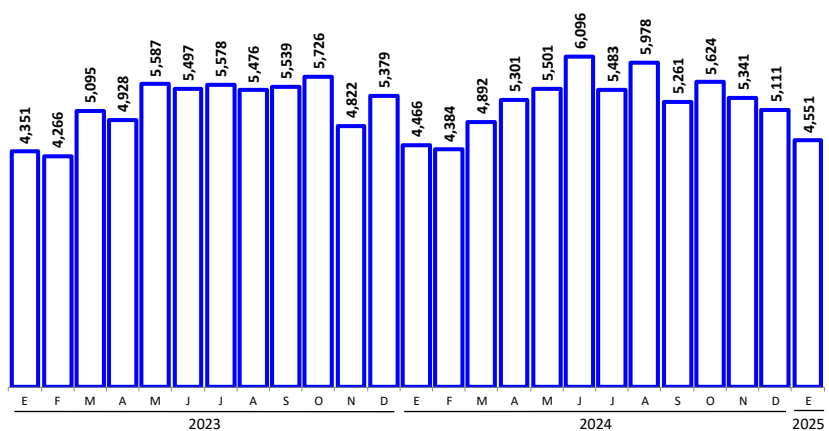


### Saldo

Como resultado de lo anterior, en el mes de referencia el superávit de la cuenta de remesas de México con el resto del mundo se ubicó en 4,551 millones de dólares, superior al de 4,466 millones de dólares que se observó en el primer mes de 2024.

### Saldo de la Cuenta de Remesas

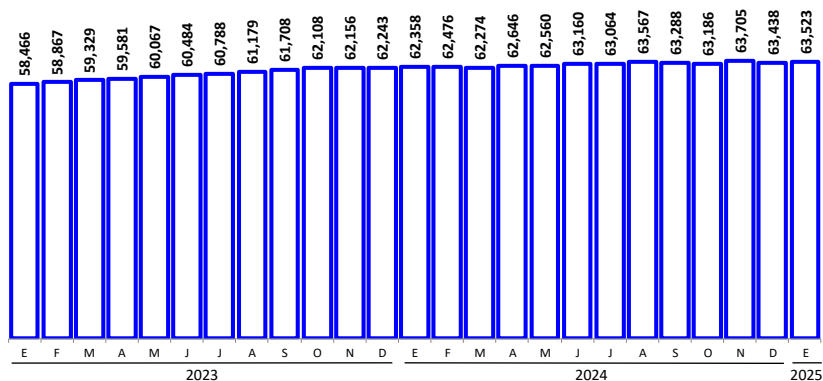
Millones de dólares



En los últimos doce meses (febrero 2024 – enero 2025), el saldo por remesas acumulado fue de 63,523 millones de dólares, que se compara con el flujo acumulado a doce meses de diciembre pasado de 63,438 millones de dólares (enero 2024 – diciembre 2024).

### Saldo Acumulado de la Cuenta de Remesas en Periodos de 12 Meses

Millones de dólares, cifras acumuladas en los últimos doce meses al periodo que se indica



### Cifras Ajustadas por Estacionalidad

En enero de 2025, con datos ajustados por estacionalidad los ingresos y egresos por remesas exhibieron expansiones mensuales de 6.6 y 4.7%, en el mismo orden. Así, en el primer mes de 2025 el superávit de la cuenta de remesas alcanzó un nivel de 5,290 millones de dólares, superior al de 4,959 millones de dólares registrado en diciembre de 2024.

### Saldo de la Cuenta de Remesas

Millones de dólares

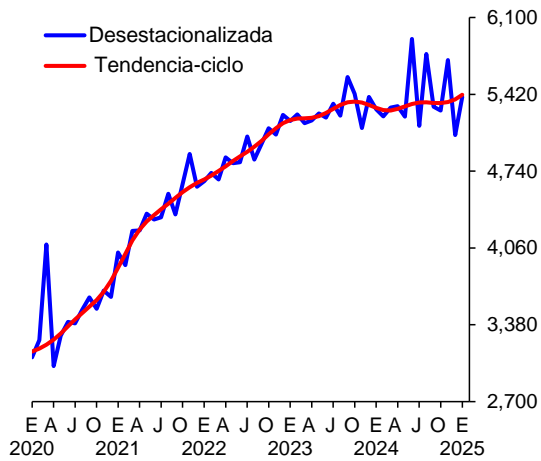
Datos desestacionalizados

	2024						2025
	Ago.	Sep.	Oct.	Nov.	Dic.	Anual	Ene.
<b>Saldo</b>	<b>5,672</b>	<b>5,201</b>	<b>5,170</b>	<b>5,622</b>	<b>4,959</b>	<b>63,248</b>	<b>5,290</b>
Ingresos	5,778	5,311	5,277	5,723	5,060	64,553	5,396
Egresos	106	110	107	101	101	1,305	106
Variaciones porcentuales anuales							
<b>Saldo</b>	<b>10.4</b>	<b>-5.2</b>	<b>-3.1</b>	<b>11.9</b>	<b>-6.2</b>	<b>1.6</b>	<b>2.1</b>
Ingresos	10.4	-4.7	-2.7	11.7	-6.2	1.9	2.1
Egresos	15.2	27.9	14.8	3.1	-7.4	21.0	2.2
Variaciones porcentuales respecto del periodo anterior							
<b>Saldo</b>	<b>12.7</b>	<b>-8.3</b>	<b>-0.6</b>	<b>8.8</b>	<b>-11.8</b>	<b>1.6</b>	<b>6.7</b>
Ingresos	12.4	-8.1	-0.6	8.5	-11.6	1.9	6.6
Egresos	-5.0	3.9	-2.3	-5.9	0.4	21.0	4.7

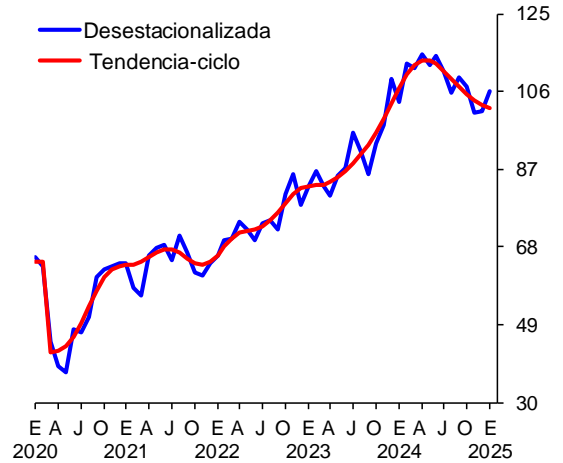
### Remesas

Millones de dólares, series desestacionalizadas y de tendencia-ciclo

**Ingresos por Remesas**



**Egresos por Remesas**



**Saldo de la Cuenta de Remesas**

