

Ingresos y Egresos por Remesas, junio de 2024¹

Cifras mensuales

- En junio de 2024, los ingresos por remesas provenientes del exterior ascendieron a 6,213 millones de dólares, lo que implicó una expansión anual de 11.3%.
- Por su parte, las remesas enviadas por residentes en México al exterior mostraron un aumento anual de 26.2%, al situarse en un nivel de 111 millones de dólares.
- Con estos resultados, el superávit de la cuenta de remesas de México con el resto del mundo fue de 6,103 millones de dólares, mayor al de 5,497 millones de dólares que se presentó en junio de 2023.
- Con series desestacionalizadas, en el sexto mes de 2024 los ingresos por remesas registraron un crecimiento mensual de 14.4%, en tanto que los egresos exhibieron una disminución mensual de 2.3%. Así, en junio de 2024 el superávit de la cuenta de remesas resultó de 5,847 millones de dólares, superior al de 5,096 millones de dólares observado en mayo previo.

Cifras acumuladas en el periodo enero-junio de 2024

- En el periodo enero – junio de 2024, el valor de los ingresos por remesas fue de 31,343 millones de dólares, mayor al de 30,239 millones de dólares reportado en igual lapso de 2023 y que significó un avance anual de 3.7%.
- Durante el primer semestre de 2024, el 99.0% del total de los ingresos por remesas se realizó a través de transferencias electrónicas, al ascender a 31,029 millones de dólares. A su vez, las remesas efectuadas en efectivo y especie² y las *money orders* representaron el 0.8 y 0.2% del monto total, respectivamente, al registrar niveles de 253 y 60 millones de dólares, en el mismo orden.
- Los egresos por remesas alcanzaron un nivel de 687 millones de dólares en los primeros seis meses de 2024, monto superior al de 514 millones de dólares observado en el mismo periodo de 2023 y que implicó un alza anual de 33.5%.
- Con estos resultados, el saldo superavitario de la cuenta de remesas durante el lapso enero – junio de 2024 sumó 30,656 millones de dólares, cifra mayor a la de 29,725 millones de dólares exhibida en el mismo periodo de 2023 y que representó un incremento anual de 3.1%.

¹ La página de Internet de este Instituto Central alberga mayor información con periodicidad trimestral sobre remesas: la estadística de los ingresos por remesas provenientes del exterior desagregada por estado y municipio receptor, así como por país de origen y, en el caso de las remesas provenientes de Estados Unidos, por estado de origen, además de las remesas enviadas por residentes en México al exterior por país de destino.

<https://www.banxico.org.mx/SieInternet/consultarDirectorioInternetAction.do?sector=1&accion=consultarDirectorioCuadros&locale=es>

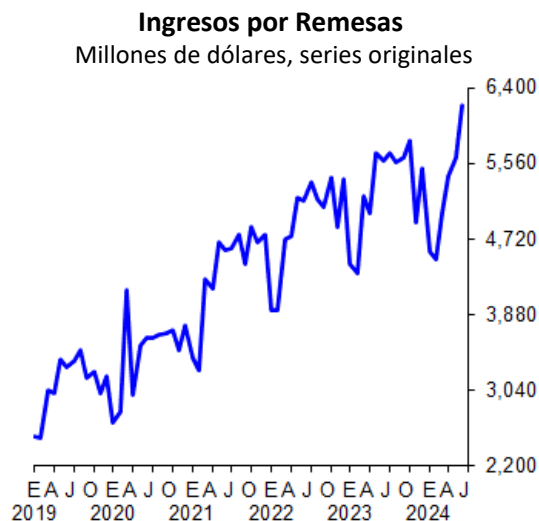
² Las cifras de remesas directas, es decir, las entregadas en efectivo y especie, son calculadas por el Instituto Nacional de Estadística y Geografía (INEGI) a partir de las Encuestas de Viajeros Internacionales y proporcionadas al Banco de México para la compilación y publicación de la estadística de la balanza de pagos. Los ingresos de las remesas directas para la publicación de la estadística mensual de remesas que se reporta en este boletín son estimaciones preliminares del Banco de México, mismas que se revisan trimestralmente con la estadística final proporcionada por el INEGI.

Cifras acumuladas para los últimos doce meses

- En los últimos doce meses (julio 2023 – junio 2024), el flujo acumulado de los ingresos por remesas fue de 64,423 millones de dólares, monto superior al reportado en mayo previo de 63,794 millones de dólares (junio 2023 – mayo 2024).
- En cuanto a las remesas enviadas al exterior, el flujo acumulado en los últimos doce meses (julio 2023 – junio 2024) resultó de 1,248 millones de dólares, cifra que se compara con la registrada en mayo pasado de 1,225 millones de dólares (junio 2023 – mayo 2024).
- Así, el superávit de la cuenta de remesas para los últimos doce meses (julio 2023 – junio 2024) fue de 63,175 millones de dólares, mayor al flujo acumulado a doce meses de mayo pasado de 62,570 millones de dólares (junio 2023 – mayo 2024).

Ingresos

Los ingresos por remesas provenientes del exterior en junio de 2024 se ubicaron en 6,213 millones de dólares, los cuales se originaron de 14.8 millones de transacciones, con un envío promedio de 419 dólares. Así, en el mes que se reporta los ingresos por remesas se expandieron a una tasa anual de 11.3%, reflejo de aumentos de 8.1% en el número de envíos y de 2.9% en el valor de la remesa promedio.

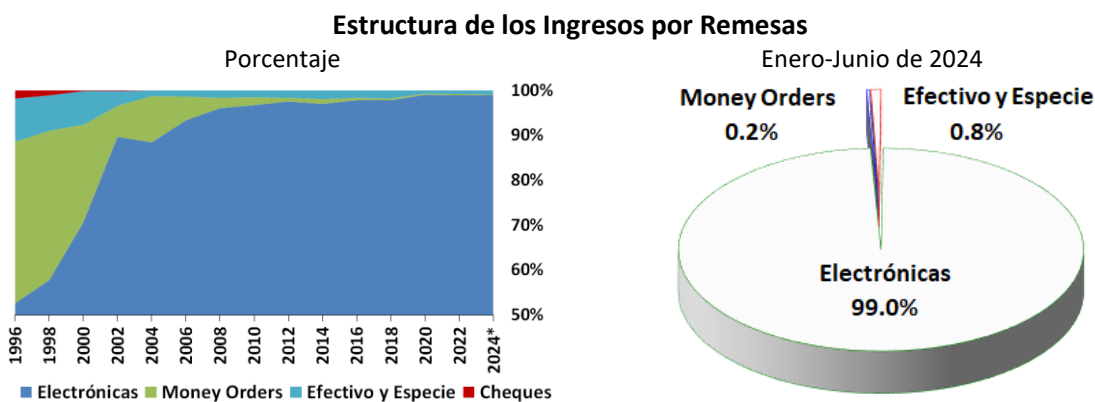


Para el periodo enero – junio de 2024, el valor acumulado de los ingresos por remesas fue de 31,343 millones de dólares, cifra superior a la de 30,239 millones de dólares observada en igual lapso de 2023 y que implicó un crecimiento anual de 3.7%.

Ingresos por Remesas							
Monto, número de transacciones y remesa promedio							
	2023			2024			
	Anual	Jun.	Ene.-Jun.	Abr.	May.	Jun.	Ene.-Jun.
Monto de Remesas ^{1/}	63,320	5,584	30,239	5,422	5,624	6,213	31,343
Número de Remesas ^{2/}	161,031	13,724	77,986	13,470	14,765	14,839	79,690
Remesa Promedio ^{3/}	393	407	388	403	381	419	393
Variaciones porcentuales anuales							
Monto de Remesas	7.6	8.4	9.4	8.3	-0.9	11.3	3.7
Número de Remesas	6.6	7.8	8.8	2.9	1.4	8.1	2.2
Remesa Promedio	0.9	0.6	0.6	5.3	-2.3	2.9	1.4

^{1/}Millones de dólares; ^{2/}Miles de operaciones; ^{3/}Dólares.

El 99.0% del total de los ingresos por remesas en el primer semestre de 2024 fue realizado mediante transferencias electrónicas, al ascender a 31,029 millones de dólares. Por su parte, las remesas efectuadas en efectivo y especie y las *money orders* representaron el 0.8 y 0.2% del monto total, respectivamente, al alcanzar niveles de 253 y 60 millones de dólares, en igual orden.

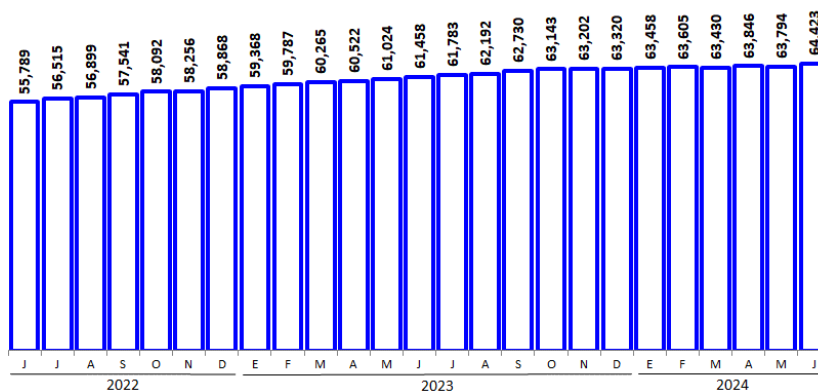


*Se refiere al periodo enero-junio.

El flujo acumulado de los ingresos por remesas en los últimos doce meses (julio 2023 – junio 2024) se situó en 64,423 millones de dólares, mayor al monto acumulado a doce meses de mayo previo de 63,794 millones de dólares (junio 2023 – mayo 2024).

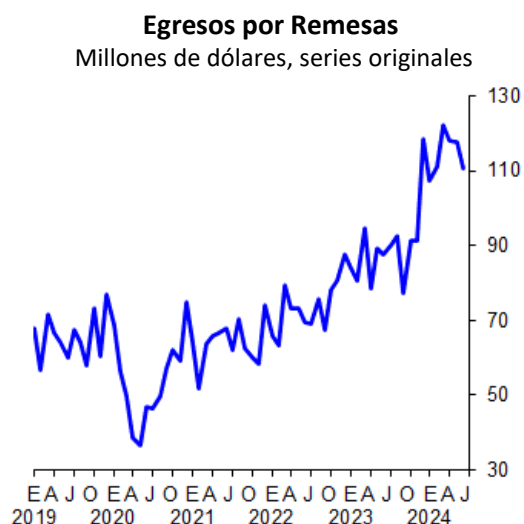
Flujos Acumulados de Ingresos por Remesas en Periodos de 12 Meses

Millones de dólares, cifras acumuladas en los últimos doce meses al periodo que se indica



Egresos

Las remesas enviadas al exterior por residentes en México en junio de 2024 exhibieron un nivel de 111 millones de dólares, las cuales se derivaron de 263 mil operaciones, con un envío promedio de 421 dólares. Así, los egresos por remesas registraron un avance anual de 26.2%, resultado de alzas de 21.8% en el número de transferencias y de 3.7% en el monto de la remesa promedio.



El valor acumulado de los egresos por remesas durante el lapso enero – junio de 2024 fue de 687 millones de dólares, cifra superior a la de 514 millones de dólares que se presentó en igual periodo de 2023 y que significó un incremento anual de 33.5%.

Egresos por Remesas
Monto, número de transacciones y remesa promedio

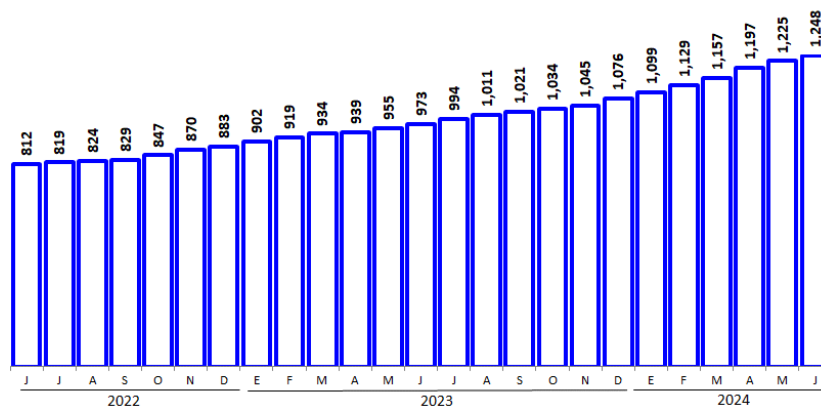
	2023			2024			
	Anual	Jun.	Ene.-Jun.	Abr.	May.	Jun.	Ene.-Jun.
Monto de Remesas ^{1/}	1,076	88	514	118	117	111	687
Número de Remesas ^{2/}	2,713	216	1,267	271	282	263	1,619
Remesa Promedio ^{3/}	396	406	406	436	417	421	424
Variaciones porcentuales anuales							
Monto de Remesas	21.8	25.8	21.1	50.2	31.9	26.2	33.5
Número de Remesas	18.9	15.4	13.9	32.7	22.0	21.8	27.8
Remesa Promedio	2.4	9.0	6.4	13.2	8.1	3.7	4.5

^{1/}Millones de dólares; ^{2/}Miles de operaciones; ^{3/}Dólares.

En los últimos doce meses (julio 2023 – junio 2024), el flujo acumulado de las remesas enviadas al exterior por residentes en México resultó de 1,248 millones de dólares, monto que se compara con el acumulado a doce meses de mayo pasado de 1,225 millones de dólares (junio 2023 – mayo 2024).

Flujos Acumulados de Egresos por Remesas en Periodos de 12 Meses

Millones de dólares, cifras acumuladas en los últimos doce meses al periodo que se indica

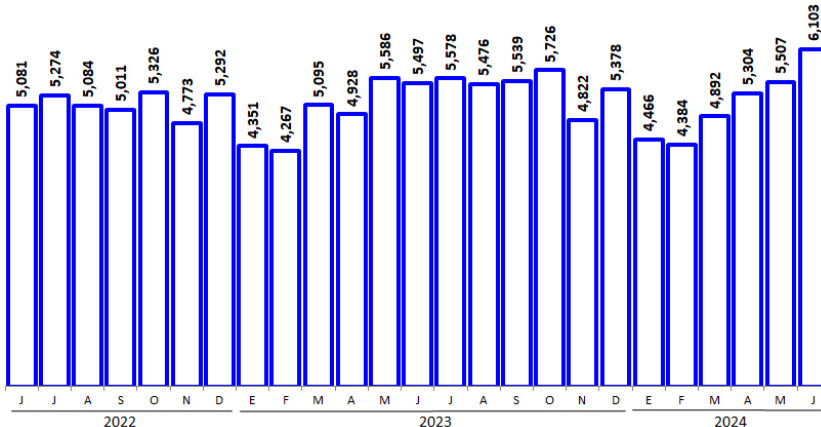


Saldo

Con estos resultados, en junio de 2024 el superávit de la cuenta de remesas de México con el resto del mundo alcanzó 6,103 millones de dólares, mayor al de 5,497 millones de dólares que se observó en el mismo mes de 2023. En el primer semestre de 2024, el saldo de la cuenta de remesas fue de 30,656 millones de dólares, cifra superior a la de 29,725 millones de dólares reportada en el periodo enero – junio de 2023.

Saldo de la Cuenta de Remesas

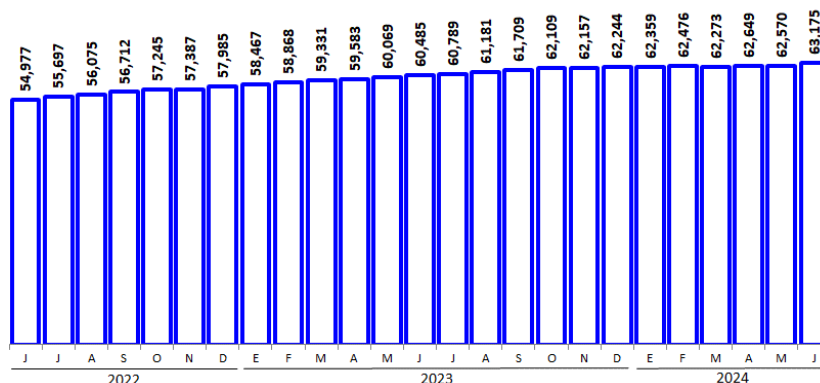
Millones de dólares



El saldo por remesas acumulado en los últimos doce meses (julio 2023 – junio 2024) fue de 63,175 millones de dólares, mayor al flujo acumulado de mayo pasado de 62,570 millones de dólares (junio 2023 – mayo 2024).

Saldo Acumulado de la Cuenta de Remesas en Periodos de 12 Meses

Millones de dólares, cifras acumuladas en los últimos doce meses al periodo que se indica



Cifras Ajustadas por Estacionalidad

Con datos desestacionalizados, en junio de 2024 los ingresos por remesas aumentaron a una tasa mensual de 14.4%, mientras que los egresos retrocedieron a una tasa mensual de 2.3%. De esta manera, el superávit de la cuenta de remesas en el sexto mes de 2024 fue de 5,847 millones de dólares, superior al de 5,096 millones de dólares que se presentó en mayo de 2024.

Saldo de la Cuenta de Remesas

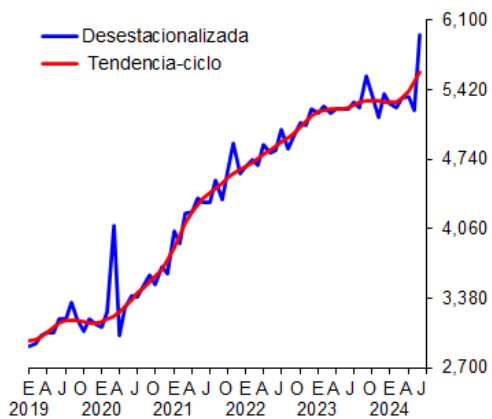
Millones de dólares
Datos desestacionalizados

	2023			2024			
	Anual	Jun.	Ene.-Jun.	Abr.	May.	Jun.	Ene.-Jun.
Saldo	62,261	5,145	30,821	5,238	5,096	5,847	31,712
Ingresos	63,335	5,236	31,336	5,356	5,212	5,960	32,397
Egresos	1,075	90	514	118	116	113	685
Variaciones porcentuales anuales							
Saldo	7.5	8.2	9.4	1.7	-0.9	13.6	2.9
Ingresos	7.7	8.4	9.6	2.5	-0.4	13.8	3.4
Egresos	21.6	25.2	20.9	50.0	31.4	25.5	33.2
Variaciones porcentuales respecto del periodo anterior							
Saldo	7.5	0.0		0.3	-2.7	14.7	
Ingresos	7.7	0.1		0.4	-2.7	14.4	
Egresos	21.6	2.3		4.9	-2.0	-2.3	

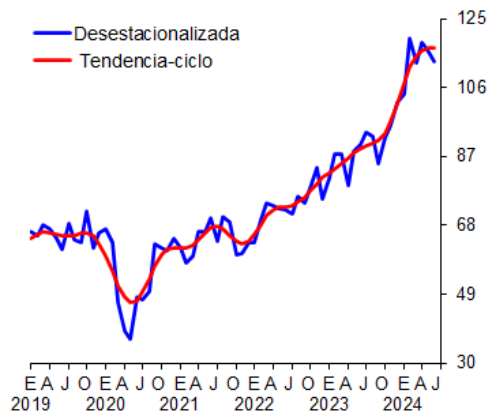
Remesas

Millones de dólares, series desestacionalizadas y de tendencia-ciclo

Ingresos por Remesas



Egresos por Remesas



Saldo de la Cuenta de Remesas

