

## Ingresos y Egresos por Remesas, marzo de 2023<sup>1</sup>

---

### *Cifras mensuales*

- En marzo de 2023, los ingresos por remesas provenientes del exterior alcanzaron un nivel de 5,194 millones de dólares, lo que significó un avance anual de 10.7%.
- Por su parte, las remesas enviadas por residentes en México al exterior se ubicaron en 113 millones de dólares, lo que representó un crecimiento anual de 21.7%.
- Con estos resultados, en marzo de 2023 el superávit de la cuenta de remesas de México con el resto del mundo resultó de 5,081 millones de dólares, mayor al de 4,599 millones de dólares reportado en igual mes de 2022.
- Con cifras ajustadas por estacionalidad, en el tercer mes de 2023 los ingresos por remesas retrocedieron a una tasa mensual de 1.2%, en tanto que los egresos aumentaron 2.6%. De esta manera, en marzo de 2023 el superávit de la cuenta de remesas fue de 5,029 millones de dólares, que se compara con el de 5,093 millones de dólares observado en febrero.

### *Cifras acumuladas en el periodo enero-marzo de 2023*

- El monto acumulado de los ingresos por remesas en el primer trimestre de 2023 ascendió a 13,948 millones de dólares, superior al de 12,522 millones de dólares registrado en el mismo lapso de 2022 y que implicó un alza anual de 11.4%.
- En el periodo enero – marzo de 2023, el 98.9% del total de los ingresos por remesas se realizó a través de transferencias electrónicas, al alcanzar 13,804 millones de dólares. Por su parte, las remesas efectuadas en efectivo y especie<sup>2</sup> y las *money orders* representaron el 0.8 y 0.3% del monto total, respectivamente, al situarse en 107 y 38 millones de dólares, en igual orden.
- Durante los primeros tres meses de 2023, los egresos por remesas sumaron 322 millones de dólares, cifra mayor a la de 271 millones de dólares reportada en igual periodo de 2022 y que significó una expansión anual de 18.7%.
- Así, en el primer trimestre de 2023 el saldo superavitario de la cuenta de remesas fue de 13,627 millones de dólares, monto superior al de 12,251 millones de dólares observado en el periodo enero – marzo de 2022 y que representó un incremento anual de 11.2%.

---

<sup>1</sup> La página de Internet de este Instituto Central alberga mayor información con periodicidad trimestral sobre remesas: la estadística de los ingresos por remesas provenientes del exterior desagregada por estado y municipio receptor, así como por país de origen y, en el caso de las remesas provenientes de Estados Unidos, por estado de origen, además de las remesas enviadas por residentes en México al exterior por país de destino.  
<https://www.banxico.org.mx/SielInternet/consultarDirectorioInternetAction.do?sector=1&accion=consultarDirectorioCuadros&locale=es>

<sup>2</sup> Las cifras de remesas directas, es decir, las entregadas en efectivo y especie, son calculadas por el Instituto Nacional de Estadística y Geografía (INEGI) a partir de las Encuestas de Viajeros Internacionales y proporcionadas al Banco de México para la compilación y publicación de la estadística de la balanza de pagos. Los ingresos de las remesas directas para la publicación de la estadística mensual de remesas que se reporta en este boletín son estimaciones preliminares del Banco de México, mismas que se revisan trimestralmente con la estadística final proporcionada por el INEGI.

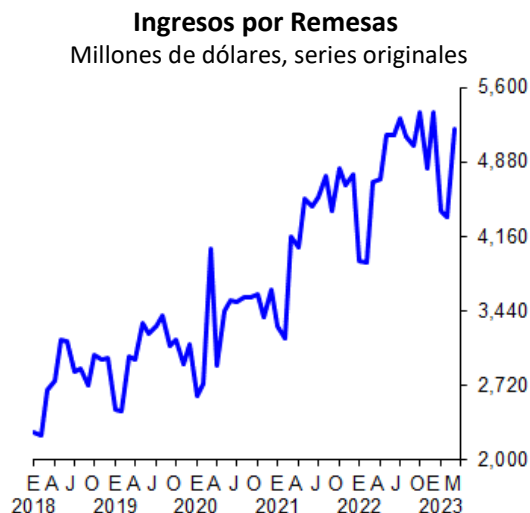
*Cifras acumuladas para los últimos doce meses*

- El flujo acumulado de los ingresos por remesas en los últimos doce meses (abril 2022 – marzo 2023) resultó de 59,936 millones de dólares, mayor al flujo acumulado a doce meses registrado en febrero pasado de 59,435 millones de dólares (marzo 2022 – febrero 2023).
- En los últimos doce meses (abril 2022 – marzo 2023), el flujo acumulado de las remesas enviadas al exterior se situó en 1,182 millones de dólares, superior al acumulado a doce meses reportado en febrero previo de 1,162 millones de dólares (marzo 2022 – febrero 2023).
- De esta manera, el superávit de la cuenta de remesas para los últimos doce meses (abril 2022 – marzo 2023) fue de 58,754 millones de dólares, mayor al acumulado a doce meses observado en febrero de 58,273 millones de dólares (marzo 2022 – febrero 2023).

\*\*\*\*\*

## Ingresos

En el tercer mes de 2023, los ingresos por remesas provenientes del exterior sumaron 5,194 millones de dólares, los cuales se derivaron de 13.2 millones de transacciones, con un envío promedio de 394 dólares. De esta manera, en marzo de 2023 los ingresos por remesas exhibieron un crecimiento anual de 10.7%, resultado de avances de 10.6% en el número de envíos y de 0.1% en el monto de la remesa promedio.



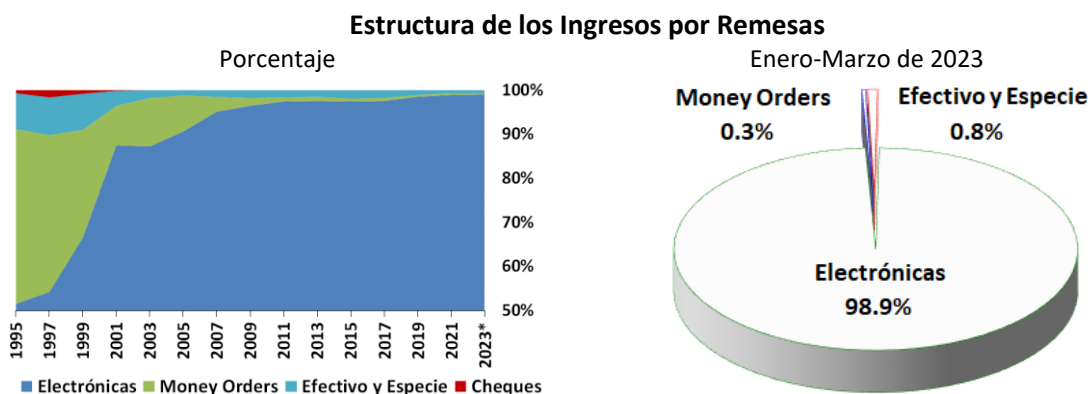
El valor acumulado de los ingresos por remesas en los primeros tres meses de 2023 fue de 13,948 millones de dólares, cifra superior a la de 12,522 millones de dólares reportada en el mismo lapso de 2022, lo que implicó un aumento anual de 11.4%.

**Ingresos por Remesas**  
Monto, número de transacciones y remesa promedio

	2022			2023			
	Anual	Mar.	Ene.-Mar.	Ene.	Feb.	Mar.	Ene.-Mar.
Monto de Remesas <sup>1/</sup>	58,510	4,692	12,522	4,406	4,348	5,194	13,948
Número de Remesas <sup>2/</sup>	149,971	11,926	32,976	11,766	11,591	13,190	36,547
Remesa Promedio <sup>3/</sup>	390	393	380	374	375	394	382
Variaciones porcentuales anuales							
Monto de Remesas	13.4	12.9	18.0	12.5	11.2	10.7	11.4
Número de Remesas	9.8	6.4	10.5	11.1	10.9	10.6	10.8
Remesa Promedio	3.3	6.1	6.7	1.3	0.3	0.1	0.5

<sup>1/</sup>Millones de dólares; <sup>2/</sup>Miles de operaciones; <sup>3/</sup>Dólares.

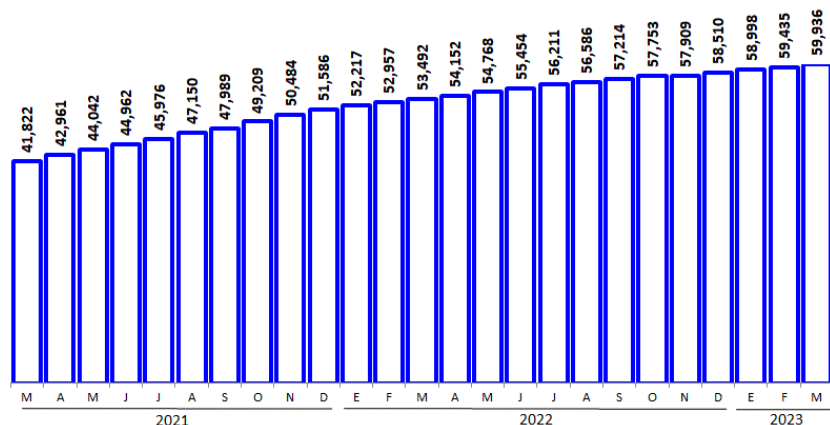
En el primer trimestre de 2023, el 98.9% del total de los ingresos por remesas se efectuó a través de transferencias electrónicas, al registrar un nivel de 13,804 millones de dólares. Por su parte, las remesas realizadas en efectivo y especie y las *money orders* representaron el 0.8 y 0.3% del monto total, respectivamente, al sumar 107 y 38 millones de dólares, en igual orden.



\*Se refiere al periodo enero-marzo.

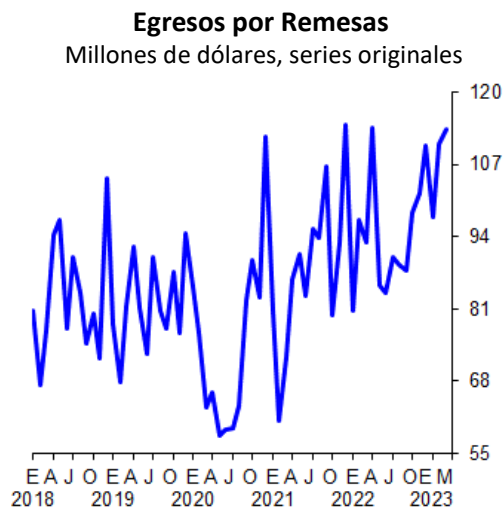
En los últimos doce meses (abril 2022 – marzo 2023), el flujo acumulado de los ingresos por remesas se situó en 59,936 millones de dólares, mayor al acumulado a doce meses de febrero previo de 59,435 millones de dólares (marzo 2022 – febrero 2023).

**Flujos Acumulados de Ingresos por Remesas en Periodos de 12 Meses**  
Millones de dólares, cifras acumuladas en los últimos doce meses al periodo que se indica



## Egresos

En marzo de 2023, las remesas enviadas al exterior por residentes en México resultaron de 113 millones de dólares, las cuales se originaron de 220 mil operaciones, con un envío promedio de 515 dólares. De esta manera, los egresos por remesas presentaron un incremento anual de 21.7%, derivado de alzas de 10.9% en el número de transferencias y de 9.8% en el valor de la remesa promedio.



Durante enero – marzo de 2023, los egresos por remesas acumularon 322 millones de dólares, monto superior al de 271 millones de dólares que se observó en el mismo lapso de 2022 y que significó una expansión anual de 18.7%.

**Egresos por Remesas**  
Monto, número de transacciones y remesa promedio

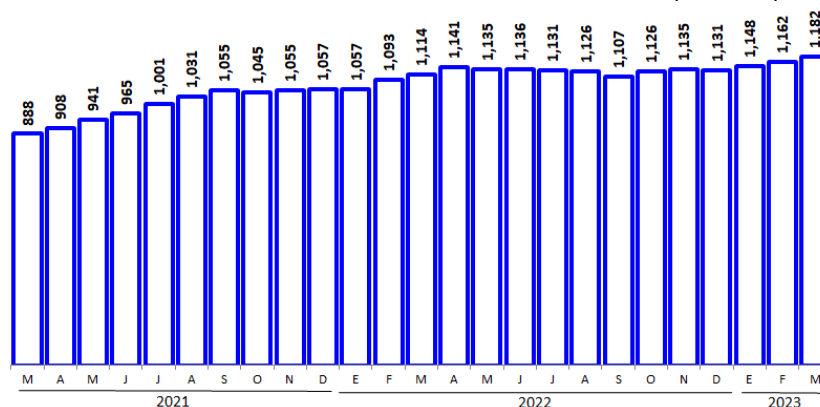
	2022			2023			
	Anual	Mar.	Ene.-Mar.	Ene.	Feb.	Mar.	Ene.-Mar.
Monto de Remesas <sup>1/</sup>	1,131	93	271	98	111	113	322
Número de Remesas <sup>2/</sup>	2,292	198	540	200	199	220	619
Remesa Promedio <sup>3/</sup>	493	469	501	487	557	515	519
Variaciones porcentuales anuales							
Monto de Remesas	7.0	28.4	26.6	20.8	14.1	21.7	18.7
Número de Remesas	11.5	12.0	9.0	19.3	14.1	10.9	14.5
Remesa Promedio	-4.1	14.7	16.1	1.2	0.1	9.8	3.7

<sup>1/</sup>Millones de dólares; <sup>2/</sup>Miles de operaciones; <sup>3/</sup>Dólares.

El flujo acumulado de las remesas enviadas al exterior por residentes en México en los últimos doce meses (abril 2022 – marzo 2023) fue de 1,182 millones de dólares, flujo mayor al acumulado a doce meses de febrero pasado de 1,162 millones de dólares (marzo 2022 – febrero 2023).

### Flujos Acumulados de Egresos por Remesas en Periodos de 12 Meses

Millones de dólares, cifras acumuladas en los últimos doce meses al periodo que se indica

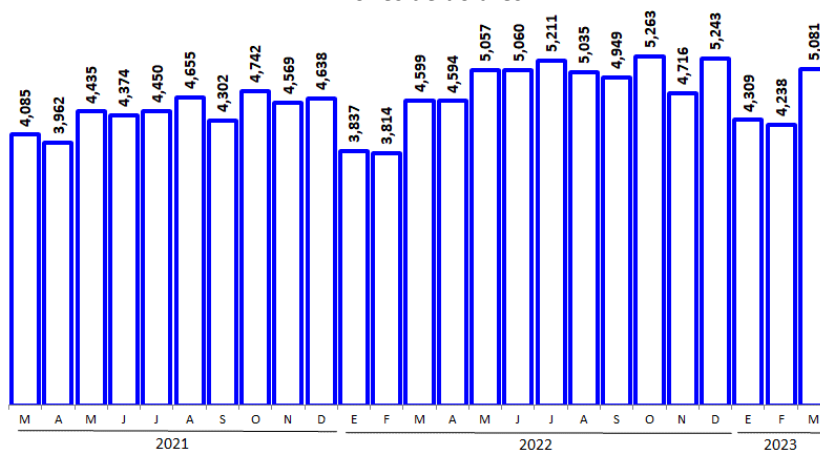


### Saldo

Como resultado de lo anterior, en el mes que se reporta el superávit de la cuenta de remesas de México con el resto del mundo se ubicó en 5,081 millones de dólares, superior al de 4,599 millones de dólares que se registró en marzo de 2022. En el primer trimestre de 2023, el saldo de la cuenta de remesas resultó de 13,627 millones de dólares, monto mayor al de 12,251 millones de dólares observado en el mismo periodo de 2022.

### Saldo de la Cuenta de Remesas

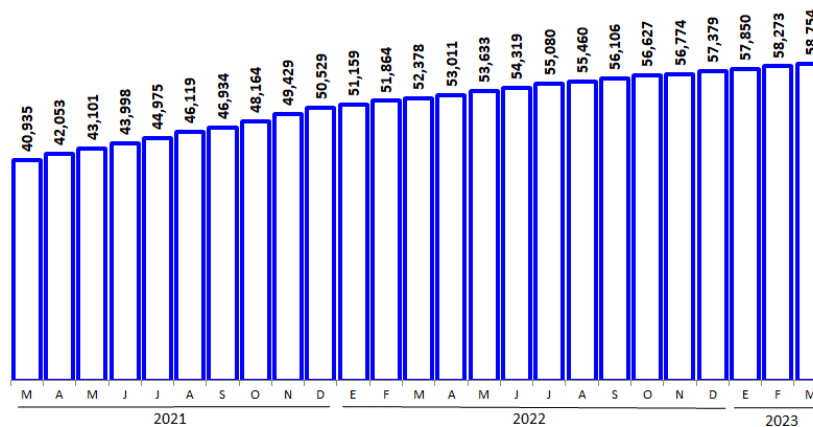
Millones de dólares



En los últimos doce meses (abril 2022 – marzo 2023), el saldo por remesas acumulado fue de 58,754 millones de dólares, superior al acumulado a doce meses de febrero previo de 58,273 millones de dólares (marzo 2022 – febrero 2023).

### Saldo Acumulado de la Cuenta de Remesas en Periodos de 12 Meses

Millones de dólares, cifras acumuladas en los últimos doce meses al periodo que se indica



### Cifras Ajustadas por Estacionalidad

En el tercer mes de 2023, con datos ajustados por estacionalidad los ingresos por remesas exhibieron una disminución mensual de 1.2%, en tanto que los egresos mostraron un crecimiento mensual de 2.6%. Así, en marzo de 2023 el superávit de la cuenta de remesas fue de 5,029 millones de dólares, inferior al de 5,093 millones de dólares que se presentó en febrero.

### Saldo de la Cuenta de Remesas

Millones de dólares

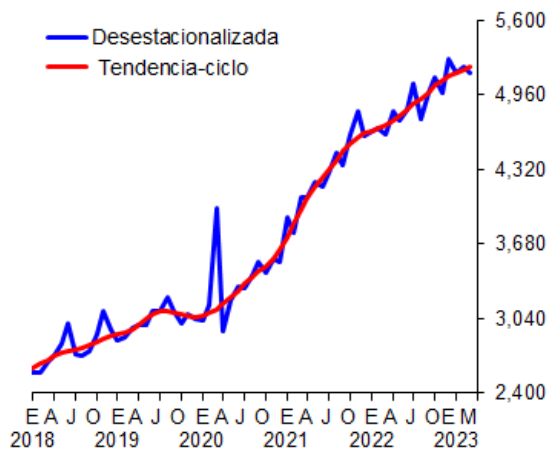
Datos desestacionalizados

	2022			2023			
	Anual	Mar.	Ene.-Mar.	Ene.	Feb.	Mar.	Ene.-Mar.
<b>Saldo</b>	<b>57,374</b>	<b>4,532</b>	<b>13,682</b>	<b>5,055</b>	<b>5,093</b>	<b>5,029</b>	<b>15,177</b>
Ingresos	58,505	4,629	13,961	5,155	5,207	5,145	15,507
Egresos	1,132	97	279	100	113	116	330
Variaciones porcentuales anuales							
<b>Saldo</b>	<b>13.9</b>	<b>13.2</b>	<b>18.4</b>	<b>10.6</b>	<b>11.3</b>	<b>11.0</b>	<b>10.9</b>
Ingresos	13.7	13.4	18.6	10.8	11.3	11.2	11.1
Egresos	7.1	26.6	26.0	21.9	13.5	19.8	18.1
Variaciones porcentuales respecto del periodo anterior							
<b>Saldo</b>	<b>13.9</b>	<b>-1.0</b>		<b>-2.2</b>	<b>0.8</b>	<b>-1.3</b>	
Ingresos	13.7	-1.0		-2.1	1.0	-1.2	
Egresos	7.1	-2.8		7.9	13.2	2.6	

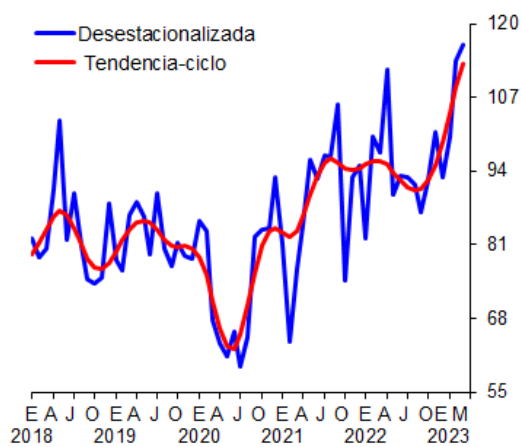
### Remesas

Millones de dólares, series desestacionalizadas y de tendencia-ciclo

**Ingresos por Remesas**



**Egresos por Remesas**



**Saldo de la Cuenta de Remesas**

