

Ingresos y Egresos por Remesas, julio de 2022¹

Cifras mensuales

- En julio de 2022, los ingresos por remesas provenientes del exterior alcanzaron un nivel de 5,297 millones de dólares, lo que significó un incremento anual de 16.5%.
- Por su parte, las remesas enviadas por residentes en México al exterior se situaron en 90 millones de dólares, lo que representó una contracción anual de 5.3%.
- Con estos resultados, en julio de 2022 el superávit de la cuenta de remesas de México con el resto del mundo resultó de 5,207 millones de dólares, mayor al de 4,450 millones de dólares observado en igual mes de 2021.
- Con cifras ajustadas por estacionalidad, en el séptimo mes de 2022 los ingresos por remesas avanzaron a una tasa mensual de 4.4%, en tanto que los egresos disminuyeron a una tasa mensual de 0.7%. De esta manera, en julio de 2022 el superávit de la cuenta de remesas fue de 4,972 millones de dólares, superior al de 4,756 millones de dólares que se presentó en junio pasado.

Cifras acumuladas en el periodo enero – julio de 2022

- El monto acumulado de los ingresos por remesas en el periodo enero – julio de 2022 ascendió a 32,812 millones de dólares, mayor al de 28,192 millones de dólares reportado en el mismo lapso de 2021 y que implicó una expansión anual de 16.4%.
- En el periodo enero – julio de 2022, el 99.0% del total de los ingresos por remesas se realizó a través de transferencias electrónicas, al situarse en 32,482 millones de dólares. Por su parte, las remesas efectuadas en efectivo y especie² y las *money orders* representaron respectivamente el 0.7 y 0.3% del monto total, al ubicarse en 229 y 101 millones de dólares, en igual orden.
- Durante los primeros siete meses de 2022, los egresos por remesas sumaron 644 millones de dólares, cifra superior a la de 570 millones de dólares registrada en igual periodo de 2021 y que significó un aumento anual de 12.9%.

¹ La página de Internet de este Instituto Central alberga mayor información con periodicidad trimestral sobre remesas: la estadística de los ingresos por remesas provenientes del exterior desagregada por estado y municipio receptor, así como por país de origen y, en el caso de las remesas provenientes de Estados Unidos, por estado de origen, además de las remesas enviadas por residentes en México al exterior por país de destino.

<https://www.banxico.org.mx/SieInternet/consultarDirectorioInternetAction.do?sector=1&accion=consultarDirectorioCuadros&locale=es>

² Las cifras de remesas directas, es decir, las entregadas en efectivo y especie, son calculadas por el Instituto Nacional de Estadística y Geografía (INEGI) a partir de las Encuestas de Viajeros Internacionales y proporcionadas al Banco de México para la compilación y publicación de la estadística de la balanza de pagos. Los ingresos de las remesas directas para la publicación de la estadística mensual de remesas que se reporta en este boletín son estimaciones preliminares del Banco de México, mismas que se revisan trimestralmente con la estadística final proporcionada por el INEGI. En esta ocasión, se incluyen además las cifras revisadas y definitivas para el año 2021 proporcionadas por el INEGI.

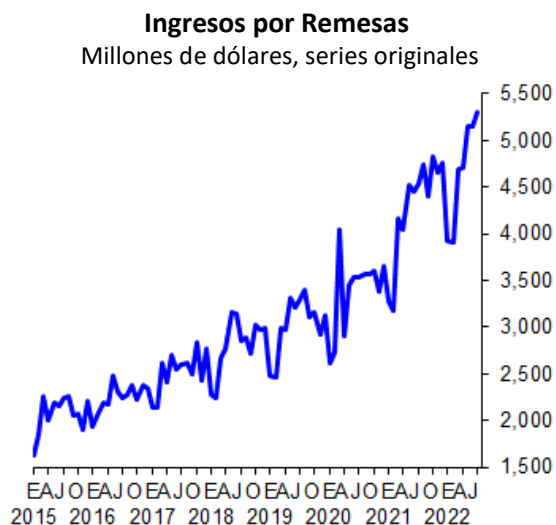
- Así, durante enero – julio de 2022 el saldo superavitario de la cuenta de remesas resultó de 32,169 millones de dólares, monto mayor al de 27,622 millones de dólares observado en el mismo periodo de 2021 y que implicó un alza anual de 16.5%.

Cifras acumuladas para los últimos doce meses

- El flujo acumulado de los ingresos por remesas en los últimos doce meses (agosto 2021 – julio 2022) registró un nivel de 56,206 millones de dólares, superior al flujo acumulado a doce meses reportado en junio pasado de 55,454 millones de dólares (julio 2021 – junio 2022).
- En los últimos doce meses (agosto 2021 – julio 2022), el flujo acumulado de las remesas enviadas al exterior fue de 1,131 millones de dólares, similar al monto acumulado a doce meses en junio previo de 1,136 millones de dólares (julio 2021 – junio 2022).
- De esta manera, el superávit de la cuenta de remesas para los últimos doce meses (agosto 2021 – julio 2022) alcanzó 55,075 millones de dólares, mayor al acumulado a doce meses en junio de 2022 de 54,319 millones de dólares (julio 2021 – junio 2022).

Ingresos

En el séptimo mes de 2022, los ingresos por remesas provenientes del exterior ascendieron a 5,297 millones de dólares, los cuales se derivaron de 13.0 millones de transacciones, con un envío promedio de 406 dólares. De esta manera, en julio de 2022 los ingresos por remesas exhibieron un crecimiento anual de 16.5%, resultado de incrementos de 12.1% en el número de envíos y de 4.0% en el monto de la remesa promedio.



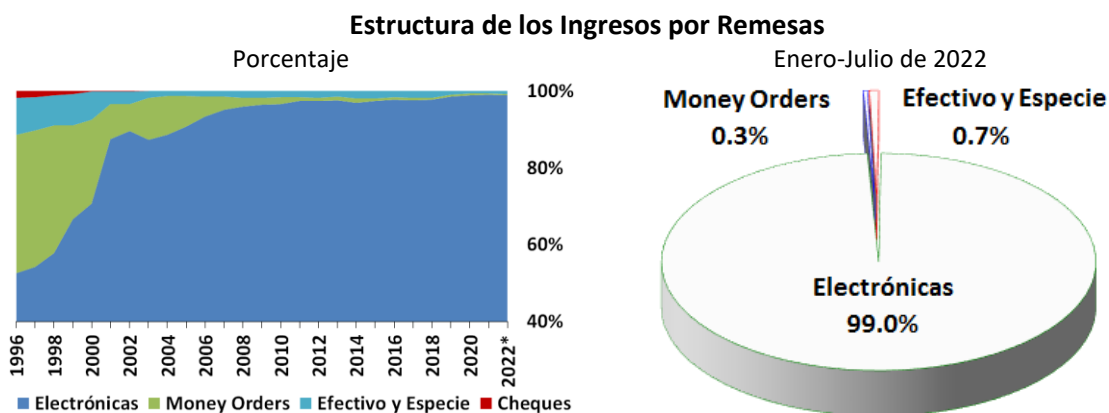
El valor acumulado de los ingresos por remesas en los primeros siete meses de 2022 se ubicó en 32,812 millones de dólares, cifra superior a la de 28,192 millones de dólares registrada en el mismo lapso de 2021, lo que implicó un avance anual de 16.4%.

Ingresos por Remesas
Monto, número de transacciones y remesa promedio

	2021			2022			
	Anual	Jul.	Ene.-Jul.	May.	Jun.	Jul.	Ene.-Jul.
Monto de Remesas ^{1/}	51,586	4,545	28,192	5,142	5,144	5,297	32,812
Número de Remesas ^{2/}	136,581	11,637	75,961	13,557	12,641	13,042	84,262
Remesa Promedio ^{3/}	378	391	371	379	407	406	389
Variaciones porcentuales anuales							
Monto de Remesas	27.0	28.7	23.5	13.6	15.4	16.5	16.4
Número de Remesas	14.4	13.1	12.3	9.7	11.5	12.1	10.9
Remesa Promedio	11.0	13.8	10.0	3.6	3.5	4.0	4.9

^{1/}Millones de dólares; ^{2/}Miles de operaciones; ^{3/}Dólares.

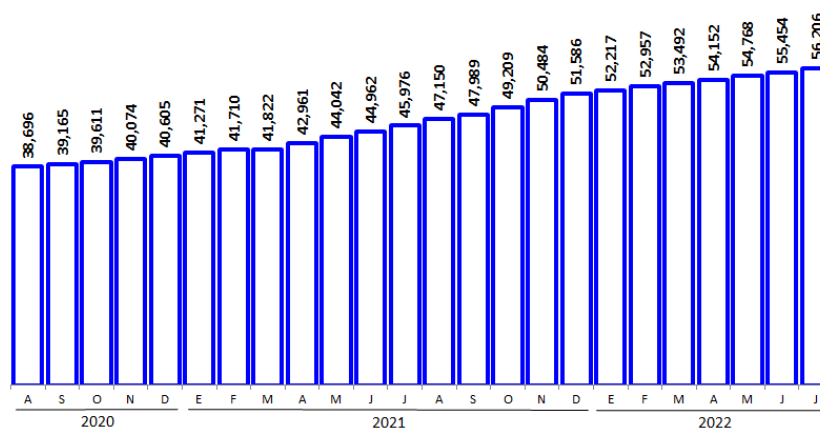
En el periodo enero – julio de 2022, el 99.0% del total de los ingresos por remesas se efectuó a través de transferencias electrónicas, al alcanzar un nivel de 32,482 millones de dólares. Por su parte, las remesas realizadas en efectivo y especie y las *money orders* representaron el 0.7 y 0.3% del monto total, respectivamente, al registrar niveles de 229 y 101 millones de dólares, en igual orden.



*Se refiere al periodo enero-julio.

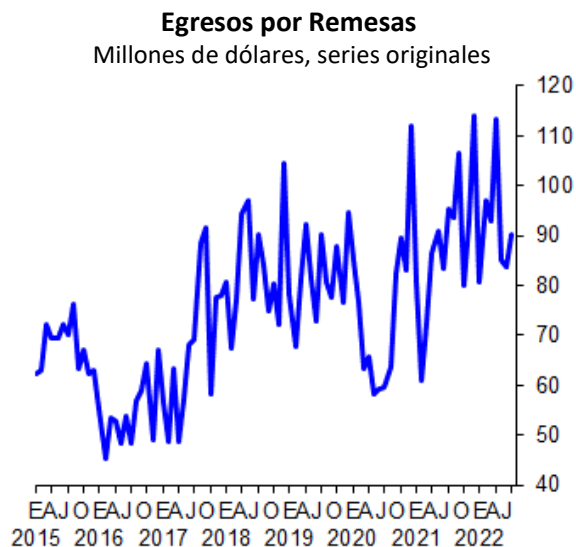
En los últimos doce meses (agosto 2021 – julio 2022), el flujo acumulado de los ingresos por remesas se situó en 56,206 millones de dólares, monto mayor al acumulado a doce meses de junio previo de 55,454 millones de dólares (julio 2021 – junio 2022).

Flujos Acumulados de Ingresos por Remesas en Periodos de 12 Meses
Millones de dólares, cifras acumuladas en los últimos doce meses al periodo que se indica



Egresos

En julio de 2022, las remesas enviadas al exterior por residentes en México resultaron de 90 millones de dólares, las cuales se originaron de 191 mil operaciones, con un envío promedio de 473 dólares. De esta forma, los egresos por remesas mostraron una caída anual de 5.3%, derivado de la combinación de una expansión de 10.9% en el número de transferencias y de un retroceso de 14.6% en el valor de la remesa promedio.



Durante enero – julio de 2022, los egresos por remesas acumularon 644 millones de dólares, monto superior al de 570 millones de dólares registrado en el mismo lapso de 2021 y que significó un aumento anual de 12.9%.

Egresos por Remesas
Monto, número de transacciones y remesa promedio

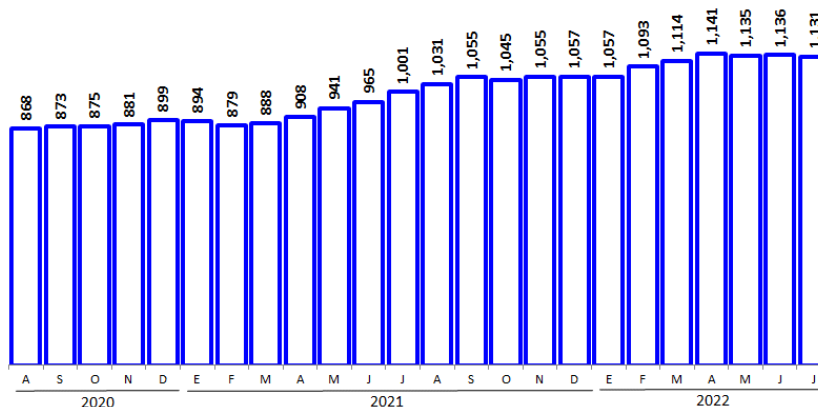
	2021			2022			
	Anual	Jul.	Ene.-Jul.	May.	Jun.	Jul.	Ene.-Jul.
Monto de Remesas ^{1/}	1,057	95	570	85	84	90	644
Número de Remesas ^{2/}	2,055	172	1,177	200	188	191	1,308
Remesa Promedio ^{3/}	514	554	484	425	446	473	492
Variaciones porcentuales anuales							
Monto de Remesas	17.6	60.3	21.8	-6.3	0.6	-5.3	12.9
Número de Remesas	4.7	14.4	4.8	11.5	10.1	10.9	11.2
Remesa Promedio	12.4	40.0	16.2	-16.0	-8.6	-14.6	1.6

^{1/}Millones de dólares; ^{2/}Miles de operaciones; ^{3/}Dólares.

El flujo acumulado de las remesas enviadas al exterior por residentes en México en los últimos doce meses (agosto 2021 – julio 2022) fue de 1,131 millones de dólares, flujo similar al acumulado a doce meses de junio pasado de 1,136 millones de dólares (julio 2021 – junio 2022).

Flujos Acumulados de Egresos por Remesas en Periodos de 12 Meses

Millones de dólares, cifras acumuladas en los últimos doce meses al periodo que se indica

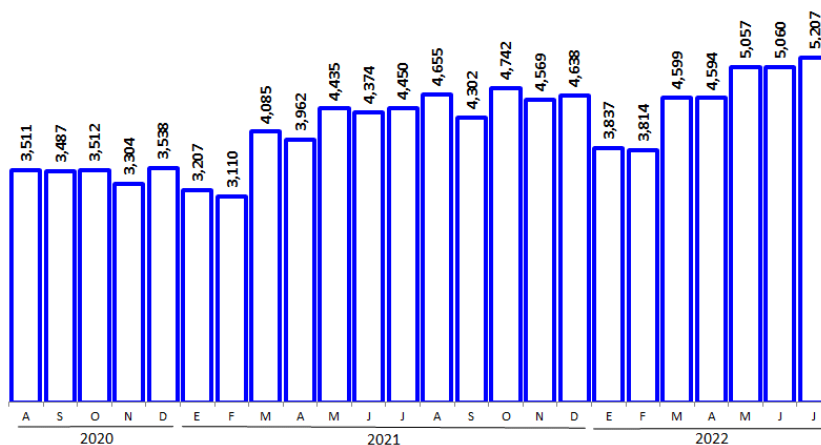


Saldo

Como resultado de lo anterior, en el mes que se reporta el superávit de la cuenta de remesas de México con el resto del mundo se ubicó en 5,207 millones de dólares, mayor al de 4,450 millones de dólares observado en julio de 2021. En el periodo enero – julio de 2022, el saldo de la cuenta de remesas resultó de 32,169 millones de dólares, monto superior al de 27,622 millones de dólares presentado en el mismo lapso de 2021.

Saldo de la Cuenta de Remesas

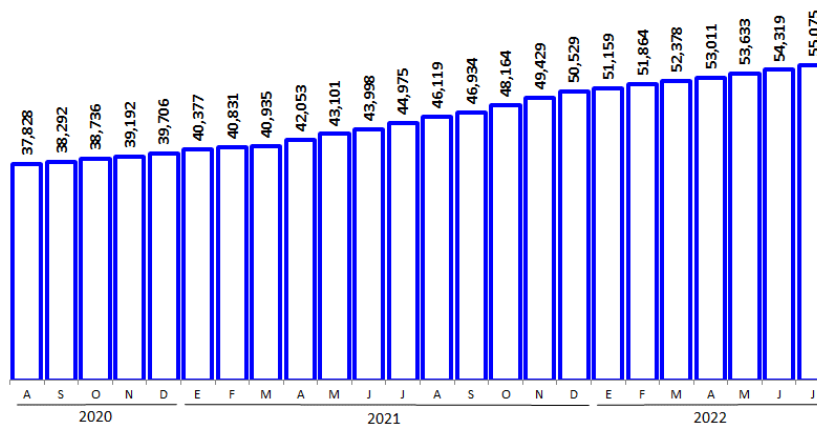
Millones de dólares



En los últimos doce meses (agosto 2021 – julio 2022), el saldo por remesas acumulado fue de 55,075 millones de dólares, mayor al de junio previo de 54,319 millones de dólares (julio 2021 – junio 2022).

Saldo Acumulado de la Cuenta de Remesas en Periodos de 12 Meses

Millones de dólares, cifras acumuladas en los últimos doce meses al periodo que se indica



Cifras Ajustadas por Estacionalidad

En el séptimo mes de 2022, con series ajustadas por estacionalidad los ingresos por remesas mostraron un alza mensual de 4.4%, mientras que los egresos exhibieron un descenso mensual de 0.7%. Así, en julio de 2022 el superávit de la cuenta de remesas resultó de 4,972 millones de dólares, superior al de 4,756 millones de dólares que se presentó en junio de 2022.

Saldo de la Cuenta de Remesas

Millones de dólares

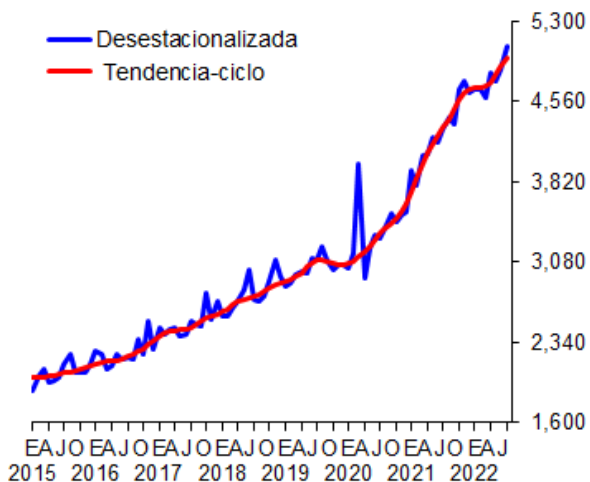
Datos desestacionalizados

	2021			2022			
	Anual	Jul.	Ene.-Jul.	May.	Jun.	Jul.	Ene.-Jul.
Saldo	50,379	4,203	27,985	4,660	4,756	4,972	32,763
Ingresos	51,434	4,300	28,587	4,751	4,850	5,066	33,449
Egresos	1,055	97	602	91	94	93	686
Variaciones porcentuales anuales							
Saldo	27.5	29.4	24.6	12.7	16.0	18.3	17.1
Ingresos	27.3	30.0	24.6	12.3	15.7	17.8	17.0
Egresos	17.8	62.9	21.3	-6.4	0.6	-4.0	13.9
Variaciones porcentuales respecto del periodo anterior							
Saldo	27.5	2.5		-1.2	2.1	4.5	
Ingresos	27.3	2.6		-1.5	2.1	4.4	
Egresos	17.8	4.1		-16.9	3.4	-0.7	

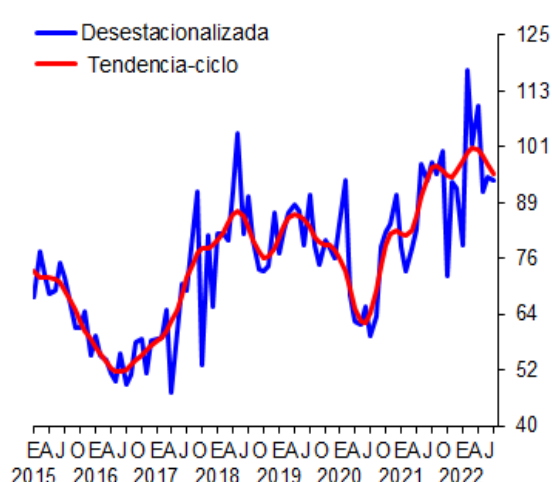
Remesas

Millones de dólares, series desestacionalizadas y de tendencia-ciclo

Ingresos por Remesas



Egresos por Remesas



Saldo de la Cuenta de Remesas

