

Ingresos y Egresos por Remesas, enero de 2022¹

Cifras mensuales

- En enero de 2022, los ingresos por remesas provenientes del exterior alcanzaron un nivel de 3,931 millones de dólares, lo que significó un incremento anual de 19.6%.
- Por su parte, las remesas enviadas por residentes en México al exterior se ubicaron en 81 millones de dólares, nivel similar al observado en el mismo mes de 2021.
- Con estos resultados, el superávit de la cuenta de remesas de México con el resto del mundo resultó de 3,850 millones de dólares, mayor al de 3,207 millones de dólares que se reportó en igual mes de 2021.
- Con cifras ajustadas por estacionalidad, en el primer mes de 2022 los ingresos por remesas aumentaron a una tasa mensual de 1.3%, mientras que los egresos por remesas retrocedieron a una tasa mensual de 8.9%. De esta manera, en enero de 2022 el superávit de la cuenta de remesas se ubicó en 4,662 millones de dólares, superior al de 4,594 millones de dólares que se presentó en diciembre de 2021.

Cifras acumuladas para los últimos doce meses

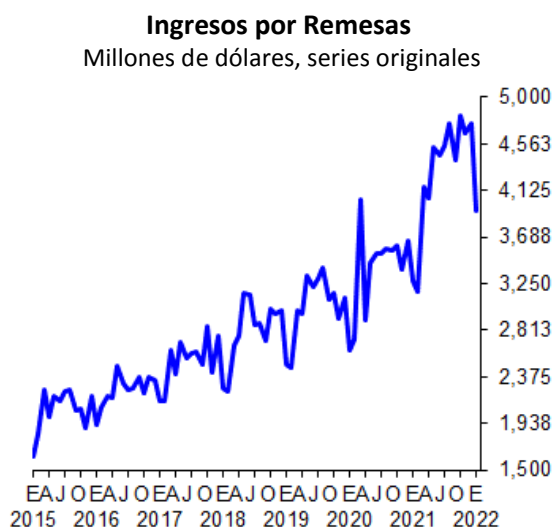
- El flujo acumulado de los ingresos por remesas en los últimos doce meses (febrero 2021 – enero 2022) fue de 52,229 millones de dólares, mayor al flujo acumulado a doce meses registrado en diciembre pasado de 51,586 millones de dólares (enero 2021 – diciembre 2021).
- En los últimos doce meses (febrero 2021 – enero 2022), el flujo acumulado de las remesas enviadas al exterior fue de 1,057 millones de dólares, nivel igual al acumulado a doce meses observado en diciembre previo (enero 2021 – diciembre 2021).
- De esta manera, el superávit de la cuenta de remesas para los últimos doce meses (febrero 2021 – enero 2022) alcanzó 51,172 millones de dólares, superior al acumulado a doce meses en diciembre de 2021 de 50,529 millones de dólares (enero 2021 – diciembre 2021).

¹ La página de Internet de este Instituto Central alberga mayor información con periodicidad trimestral sobre remesas: la estadística de los ingresos por remesas provenientes del exterior desagregada por estado y municipio receptor, así como por país de origen y, en el caso de las remesas provenientes de Estados Unidos, por estado de origen, además de las remesas enviadas por residentes en México al exterior por país de destino.

<https://www.banxico.org.mx/SieInternet/consultarDirectorioInternetAction.do?sector=1&accion=consultarDirectorioCuadros&locale=es>

Ingresos

En el primer mes de 2022, los ingresos por remesas provenientes del exterior se situaron en 3,931 millones de dólares, los cuales se derivaron de 10.6 millones de transacciones, con un envío promedio de 371 dólares. De esta manera, en enero de 2022 los ingresos por remesas exhibieron una expansión anual de 19.6%, resultado de avances de 10.4% en el número de envíos y de 8.3% en el monto de la remesa promedio.

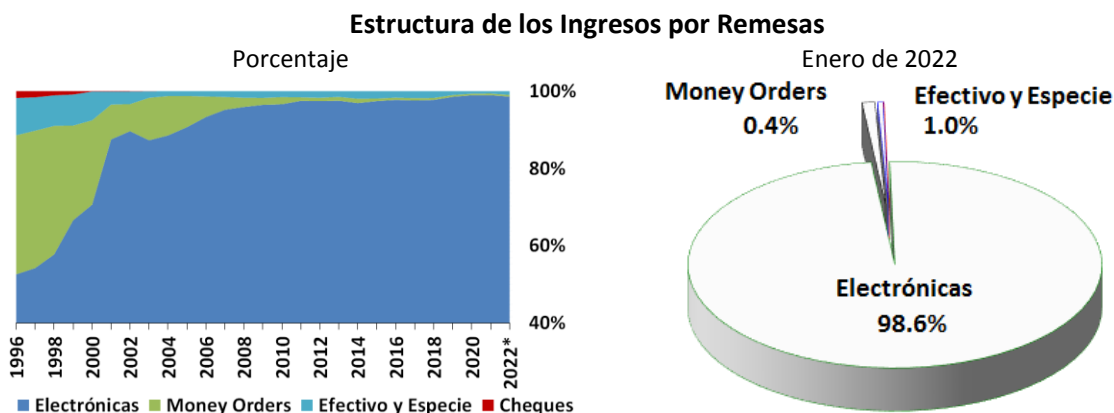


Ingresos por Remesas
Monto, número de transacciones y remesa promedio

	2021						2022
	Ago.	Sep.	Oct.	Nov.	Dic.	Anual	Ene.
Monto de Remesas ^{1/}	4,749	4,409	4,822	4,662	4,752	51,586	3,931
Número de Remesas ^{2/}	12,273	11,570	12,564	11,657	12,556	136,581	10,589
Remesa Promedio ^{3/}	387	381	384	400	378	378	371
Variaciones porcentuales anuales							
Monto de Remesas	32.9	23.5	33.9	37.6	30.2	27.0	19.6
Número de Remesas	17.9	12.4	19.1	19.9	16.7	14.4	10.4
Remesa Promedio	12.7	9.9	12.5	14.8	11.6	11.0	8.3

^{1/}Millones de dólares; ^{2/}Miles de operaciones; ^{3/}Dólares.

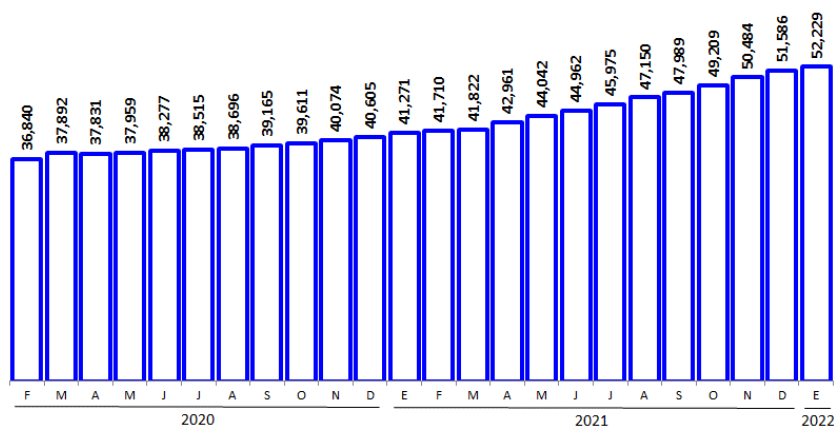
En enero de 2022, el 98.6% del total de los ingresos por remesas se efectuó a través de transferencias electrónicas, al contabilizar 3,875 millones de dólares. Por su parte, las remesas realizadas en efectivo y especie y las *money orders* representaron 1.0 y 0.4% del monto total, respectivamente, al exhibir niveles de 39 y 17 millones de dólares, en el mismo orden.



*Se refiere a enero.

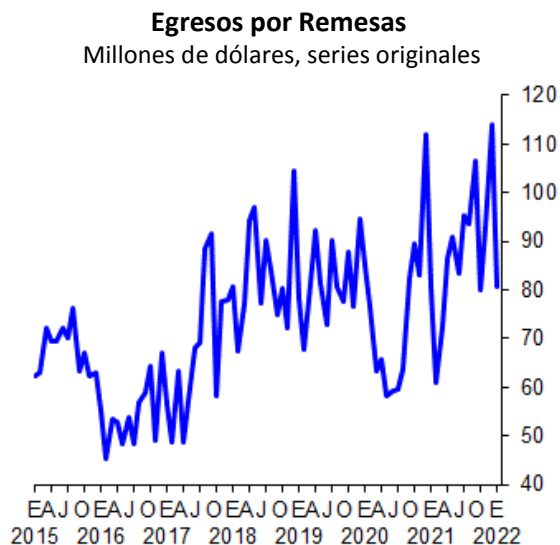
En los últimos doce meses (febrero 2021 – enero 2022), el flujo acumulado de los ingresos por remesas fue de 52,229 millones de dólares, mayor al acumulado a doce meses de diciembre previo de 51,586 millones de dólares (enero 2021 – diciembre 2021).

Flujos Acumulados de Ingresos por Remesas en Periodos de 12 Meses
Millones de dólares, cifras acumuladas en los últimos doce meses al periodo que se indica



Egresos

En enero de 2022, las remesas enviadas al exterior por residentes en México resultaron de 81 millones de dólares, las cuales se originaron de 168 mil operaciones, con un envío promedio de 481 dólares. La cifra de enero de 2022 fue similar a la reportada en igual mes de 2021. Dicho resultado se derivó de la combinación de un crecimiento anual de 3.4% en el número de transferencias y de un descenso de 3.3% en el valor de la remesa promedio.



Egresos por Remesas
Monto, número de transacciones y remesa promedio

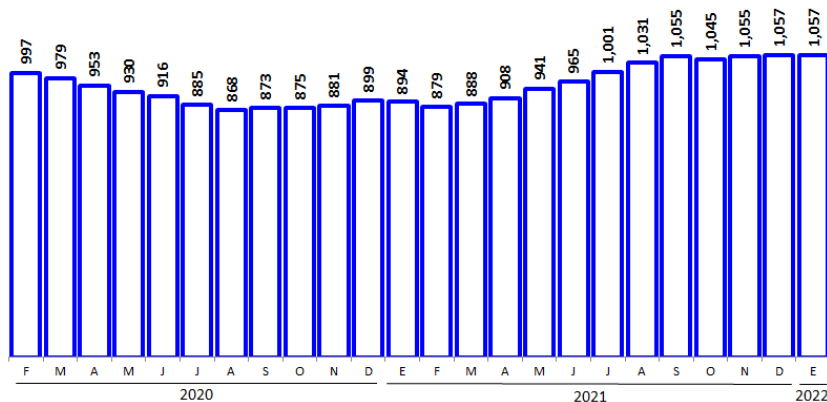
	2021					Anual	2022
	Ago.	Sep.	Oct.	Nov.	Dic.		Ene.
Monto de Remesas ^{1/}	94	107	80	93	114	1,057	81
Número de Remesas ^{2/}	172	167	171	168	200	2,055	168
Remesa Promedio ^{3/}	545	636	467	555	571	514	481
Variaciones porcentuales anuales							
Monto de Remesas	47.4	29.1	-10.9	12.2	1.8	17.6	0.0
Número de Remesas	14.8	8.6	5.9	1.5	-4.7	4.7	3.4
Remesa Promedio	28.5	18.9	-15.8	10.5	6.9	12.4	-3.3

^{1/}Millones de dólares; ^{2/}Miles de operaciones; ^{3/}Dólares.

El flujo acumulado de las remesas enviadas al exterior por residentes en México en los últimos doce meses (febrero 2021 – enero 2022) fue de 1,057 millones de dólares, flujo igual al acumulado a doce meses de diciembre pasado (enero 2021 – diciembre 2021).

Flujos Acumulados de Egresos por Remesas en Periodos de 12 Meses

Millones de dólares, cifras acumuladas en los últimos doce meses al periodo que se indica

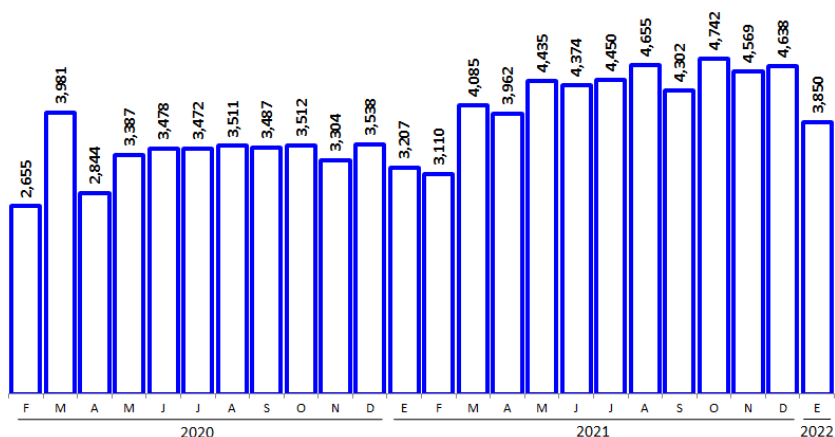


Saldo

Como resultado de lo anterior, en el mes que se reporta el superávit de la cuenta de remesas de México con el resto del mundo se ubicó en 3,850 millones de dólares, mayor al de 3,207 millones de dólares que se presentó en enero de 2021.

Saldo de la Cuenta de Remesas

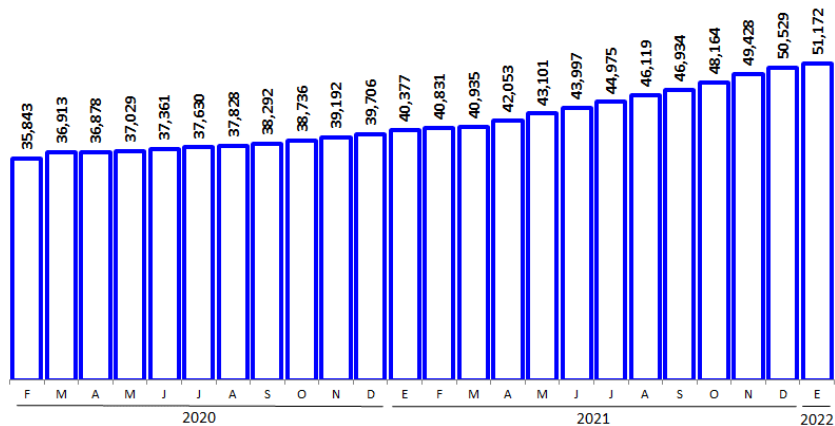
Millones de dólares



En los últimos doce meses (febrero 2021 – enero 2022), el saldo por remesas acumulado fue de 51,172 millones de dólares, mayor al de diciembre previo de 50,529 millones de dólares (enero 2021 – diciembre 2021).

Saldo Acumulado de la Cuenta de Remesas en Periodos de 12 Meses

Millones de dólares, cifras acumuladas en los últimos doce meses al periodo que se indica



Cifras Ajustadas por Estacionalidad

En el primer mes de 2022, con datos ajustados por estacionalidad los ingresos por remesas exhibieron un alza mensual de 1.3%, en tanto que los egresos por remesas mostraron una caída mensual de 8.9%. Así, en enero de 2022 el superávit de la cuenta de remesas fue de 4,662 millones de dólares, superior al de 4,594 millones de dólares registrado en diciembre de 2021.

Saldo de la Cuenta de Remesas

Millones de dólares
Datos desestacionalizados

	2021						2022
	Ago.	Sep.	Oct.	Nov.	Dic.	Anual	Ene.
Saldo	4,334	4,261	4,630	4,681	4,594	50,411	4,662
Ingresos	4,429	4,361	4,702	4,773	4,682	51,465	4,743
Egresos	95	100	72	91	89	1,054	81
Variaciones porcentuales anuales							
Saldo	29.8	23.3	36.7	35.7	32.3	27.6	20.0
Ingresos	30.1	23.4	35.5	35.1	31.5	27.4	19.6
Egresos	49.2	26.8	-11.4	10.7	1.2	17.9	0.1
Variaciones porcentuales respecto del periodo anterior							
Saldo	2.4	-1.7	8.6	1.1	-1.9		1.5
Ingresos	2.3	-1.5	7.8	1.5	-1.9		1.3
Egresos	-1.7	5.2	-27.6	26.2	-2.8		-8.9

