

## Ingresos y Egresos por Remesas, junio de 2023<sup>1</sup>

---

### *Cifras mensuales*

- Los ingresos por remesas provenientes del exterior ascendieron a 5,572 millones de dólares en junio de 2023, lo que implicó una expansión anual de 8.3%.
- Por su parte, las remesas enviadas por residentes en México al exterior mostraron un incremento anual de 23.7%, al situarse en un nivel de 104 millones de dólares.
- Con estos resultados, el superávit de la cuenta de remesas de México con el resto del mundo se ubicó en 5,468 millones de dólares, mayor al de 5,060 millones de dólares que se presentó en junio de 2022.
- Con series desestacionalizadas, en el sexto mes de 2023 los ingresos y egresos por remesas registraron crecimientos mensuales de 1.1 y 6.2%, respectivamente. Así, en junio de 2023 el superávit de la cuenta de remesas resultó de 5,149 millones de dólares, que se compara con el de 5,098 millones de dólares observado en mayo previo.

### *Cifras acumuladas en el periodo enero-junio de 2023*

- En el periodo enero – junio de 2023, el valor de los ingresos por remesas fue de 30,238 millones de dólares, mayor al de 27,516 millones de dólares reportado en igual lapso de 2022 y que significó un avance anual de 9.9%.
- Durante el primer semestre de 2023, el 99.0% del total de los ingresos por remesas se realizó a través de transferencias electrónicas, al sumar 29,915 millones de dólares. Por su parte, las remesas efectuadas en efectivo y especie<sup>2</sup> y las *money orders* representaron el 0.8 y 0.2% del monto total, respectivamente, al registrar niveles de 252 y 72 millones de dólares, en el mismo orden.
- Los egresos por remesas alcanzaron un nivel de 615 millones de dólares en los primeros seis meses de 2023, monto superior al de 553 millones de dólares observado en el mismo periodo de 2022 y que implicó un aumento anual de 11.1%.
- Con estos resultados, el saldo superavitario de la cuenta de remesas durante el lapso enero – junio de 2023 sumó 29,624 millones de dólares, cifra mayor a la de 26,962 millones de dólares exhibida en el mismo periodo de 2022 y que representó un alza anual de 9.9%.

---

<sup>1</sup> La página de Internet de este Instituto Central alberga mayor información con periodicidad trimestral sobre remesas: la estadística de los ingresos por remesas provenientes del exterior desagregada por estado y municipio receptor, así como por país de origen y, en el caso de las remesas provenientes de Estados Unidos, por estado de origen, además de las remesas enviadas por residentes en México al exterior por país de destino.

<https://www.banxico.org.mx/SieInternet/consultarDirectorioInternetAction.do?sector=1&accion=consultarDirectorioCuadros&locale=es>

<sup>2</sup> Las cifras de remesas directas, es decir, las entregadas en efectivo y especie, son calculadas por el Instituto Nacional de Estadística y Geografía (INEGI) a partir de las Encuestas de Viajeros Internacionales y proporcionadas al Banco de México para la compilación y publicación de la estadística de la balanza de pagos. Los ingresos de las remesas directas para la publicación de la estadística mensual de remesas que se reporta en este boletín son estimaciones preliminares del Banco de México, mismas que se revisan trimestralmente con la estadística final proporcionada por el INEGI.

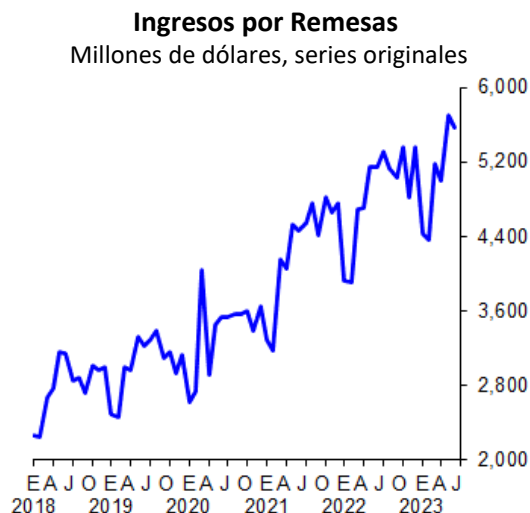
***Cifras acumuladas para los últimos doce meses***

- En los últimos doce meses (julio 2022 – junio 2023), el flujo acumulado de los ingresos por remesas fue de 61,232 millones de dólares, monto superior al nivel reportado en mayo previo de 60,805 millones de dólares (junio 2022 – mayo 2023).
- En cuanto a las remesas enviadas al exterior, el flujo acumulado en los últimos doce meses (julio 2022 – junio 2023) se situó en 1,192 millones de dólares, cifra mayor a la registrada en mayo pasado de 1,173 millones de dólares (junio 2022 – mayo 2023).
- Así, el superávit de la cuenta de remesas para los últimos doce meses (julio 2022 – junio 2023) resultó de 60,040 millones de dólares, saldo superior al acumulado a doce meses de mayo pasado de 59,632 millones de dólares (junio 2022 – mayo 2023).

\*\*\*\*\*

## Ingresos

Los ingresos por remesas provenientes del exterior en junio de 2023 se ubicaron en 5,572 millones de dólares, los cuales se originaron de 13.7 millones de transacciones, con un envío promedio de 406 dólares. Así, en el mes que se reporta los ingresos por remesas crecieron a una tasa anual de 8.3%, resultado neto de una expansión de 8.5% en el número de envíos y de un retroceso de 0.1% en el valor de la remesa promedio.



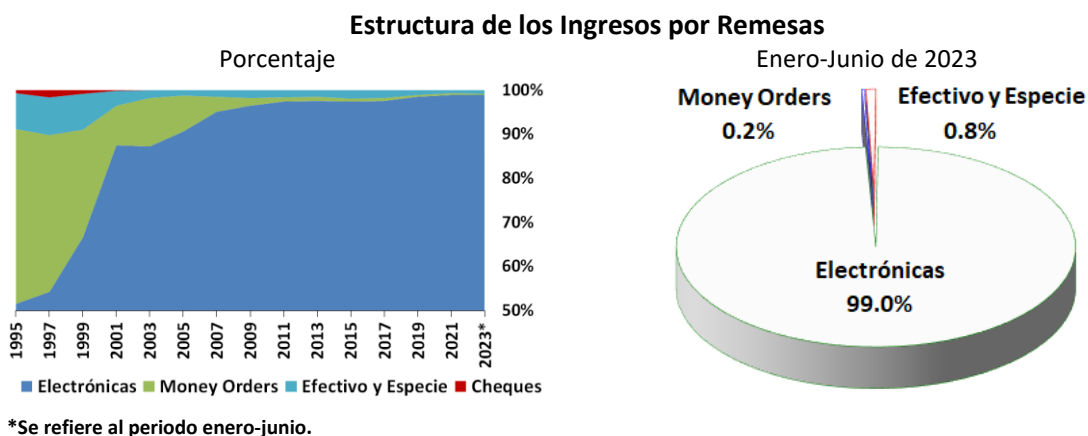
Para el periodo enero – junio de 2023, el valor acumulado de los ingresos por remesas fue de 30,238 millones de dólares, cifra mayor a la de 27,516 millones de dólares observada en igual lapso de 2022 y que implicó un incremento anual de 9.9%.

**Ingresos por Remesas**  
Monto, número de transacciones y remesa promedio

	2022			2023			
	Anual	Jun.	Ene.-Jun.	Abr.	May.	Jun.	Ene.-Jun.
Monto de Remesas <sup>1/</sup>	58,510	5,144	27,516	5,003	5,693	5,572	30,238
Número de Remesas <sup>2/</sup>	149,971	12,641	71,220	13,106	14,554	13,710	77,899
Remesa Promedio <sup>3/</sup>	390	407	386	382	391	406	388
Variaciones porcentuales anuales							
Monto de Remesas	13.4	15.4	16.4	6.3	10.7	8.3	9.9
Número de Remesas	9.8	11.5	10.7	8.8	7.4	8.5	9.4
Remesa Promedio	3.3	3.5	5.1	-2.3	3.1	-0.1	0.5

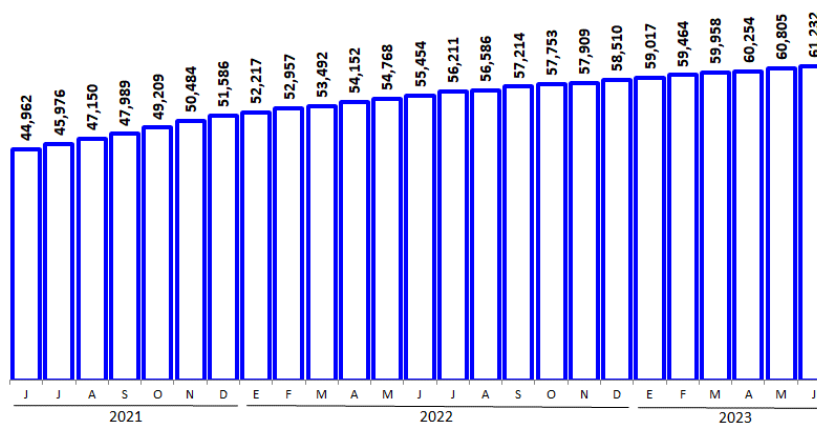
<sup>1/</sup>Millones de dólares; <sup>2/</sup>Miles de operaciones; <sup>3/</sup>Dólares.

El 99.0% del total de los ingresos por remesas en el primer semestre de 2023 fue realizado mediante transferencias electrónicas, al sumar 29,915 millones de dólares. Por su parte, las remesas efectuadas en efectivo y especie y las *money orders* representaron el 0.8 y 0.2% del monto total, respectivamente, al alcanzar niveles de 252 y 72 millones de dólares, en igual orden.



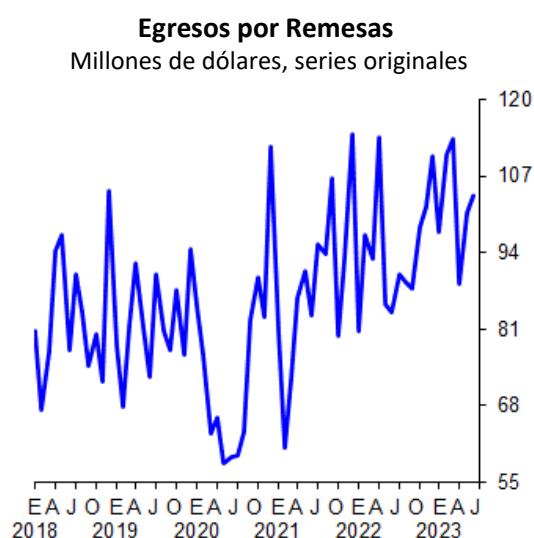
El flujo acumulado de los ingresos por remesas en los últimos doce meses (julio 2022 – junio 2023) se situó en 61,232 millones de dólares, monto superior al acumulado a doce meses de mayo previo de 60,805 millones de dólares (junio 2022 – mayo 2023).

**Flujos Acumulados de Ingresos por Remesas en Periodos de 12 Meses**  
Millones de dólares, cifras acumuladas en los últimos doce meses al periodo que se indica



## Egresos

Las remesas enviadas al exterior por residentes en México en junio de 2023 exhibieron un nivel de 104 millones de dólares, las cuales se derivaron de 217 mil operaciones, con un envío promedio de 479 dólares. Así, los egresos por remesas registraron un avance anual de 23.7%, reflejo de alzas de 15.3% en el número de transferencias y de 7.3% en el monto de la remesa promedio.



El valor acumulado de los egresos por remesas durante el lapso enero – junio de 2023 fue de 615 millones de dólares, cifra mayor a la de 553 millones de dólares que se presentó en igual periodo de 2022 y que significó un crecimiento anual de 11.1%.

**Egresos por Remesas**  
Monto, número de transacciones y remesa promedio

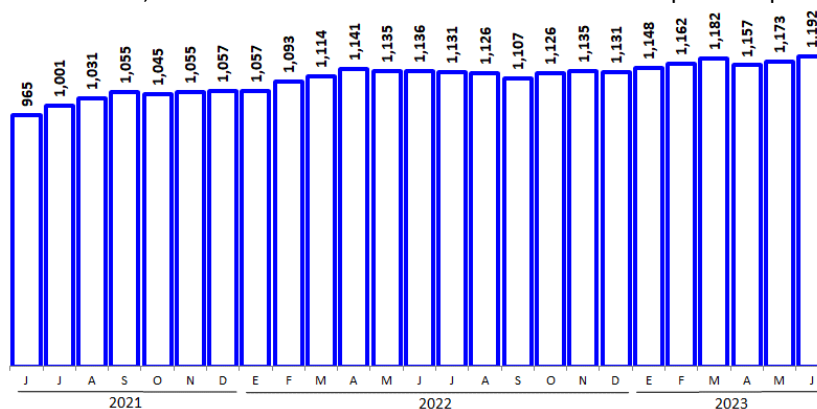
	2022			2023			
	Anual	Jun.	Ene.-Jun.	Abr.	May.	Jun.	Ene.-Jun.
Monto de Remesas <sup>1/</sup>	1,131	84	553	89	101	104	615
Número de Remesas <sup>2/</sup>	2,292	188	1,118	205	232	217	1,273
Remesa Promedio <sup>3/</sup>	493	446	495	432	434	479	483
Variaciones porcentuales anuales							
Monto de Remesas	7.0	0.6	16.6	-21.9	18.4	23.7	11.1
Número de Remesas	11.5	10.1	11.2	8.4	16.0	15.3	13.9
Remesa Promedio	-4.1	-8.6	4.8	-27.9	2.0	7.3	-2.5

<sup>1/</sup>Millones de dólares; <sup>2/</sup>Miles de operaciones; <sup>3/</sup>Dólares.

En los últimos doce meses (julio 2022 – junio 2023), el flujo acumulado de las remesas enviadas al exterior por residentes en México resultó de 1,192 millones de dólares, superior al flujo acumulado a doce meses de mayo pasado de 1,173 millones de dólares (junio 2022 – mayo 2023).

### Flujos Acumulados de Egresos por Remesas en Periodos de 12 Meses

Millones de dólares, cifras acumuladas en los últimos doce meses al periodo que se indica

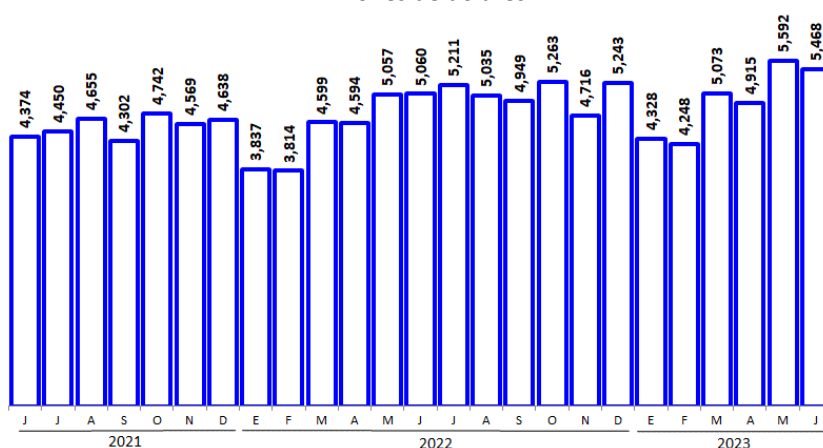


### Saldo

Con estos resultados, en junio de 2023 el superávit de la cuenta de remesas de México con el resto del mundo alcanzó 5,468 millones de dólares, mayor al de 5,060 millones de dólares que se observó en el mismo mes de 2022. En el primer semestre de 2023, el saldo de la cuenta de remesas fue de 29,624 millones de dólares, cifra superior a la de 26,962 millones de dólares reportada en enero – junio de 2022.

### Saldo de la Cuenta de Remesas

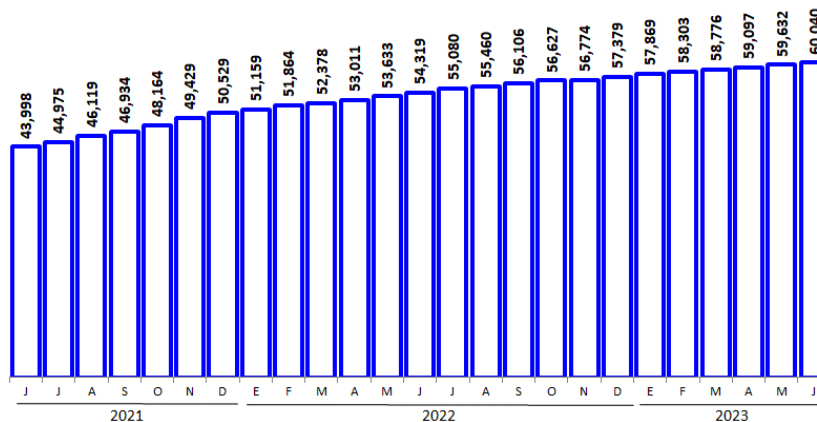
Millones de dólares



El saldo por remesas acumulado en los últimos doce meses (julio 2022 – junio 2023) sumó 60,040 millones de dólares, mayor al flujo acumulado en mayo pasado de 59,632 millones de dólares (junio 2022 – mayo 2023).

### Saldo Acumulado de la Cuenta de Remesas en Periodos de 12 Meses

Millones de dólares, cifras acumuladas en los últimos doce meses al periodo que se indica



### Cifras Ajustadas por Estacionalidad

Con datos desestacionalizados, en junio de 2023 los ingresos y egresos por remesas aumentaron a tasas mensuales de 1.1 y 6.2%, respectivamente. De esta manera, el superávit de la cuenta de remesas en el sexto mes de 2023 fue de 5,149 millones de dólares, superior al de 5,098 millones de dólares que se presentó en mayo de 2023.

### Saldo de la Cuenta de Remesas

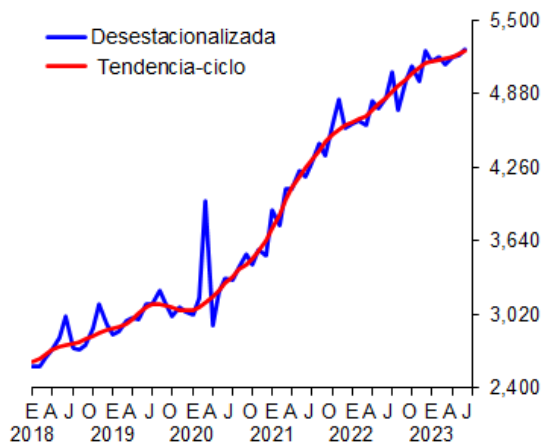
Millones de dólares  
Datos desestacionalizados

	2022			2023			
	Anual	Jun.	Ene.-Jun.	Abr.	May.	Jun.	Ene.-Jun.
<b>Saldo</b>	<b>57,364</b>	<b>4,757</b>	<b>27,766</b>	<b>5,105</b>	<b>5,098</b>	<b>5,149</b>	<b>30,496</b>
Ingresos	58,496	4,849	28,341	5,191	5,204	5,263	31,136
Egresos	1,132	92	575	86	106	113	640
Variaciones porcentuales anuales							
<b>Saldo</b>	<b>13.9</b>	<b>16.1</b>	<b>16.9</b>	<b>8.5</b>	<b>9.2</b>	<b>8.3</b>	<b>9.8</b>
Ingresos	13.7	15.8	16.9	7.8	9.4	8.5	9.9
Egresos	7.2	-0.1	16.1	-22.0	18.1	23.0	11.3
Variaciones porcentuales respecto del periodo anterior							
<b>Saldo</b>	<b>13.9</b>	<b>1.9</b>		<b>1.9</b>	<b>-0.2</b>	<b>1.0</b>	
Ingresos	13.7	1.9		1.2	0.3	1.1	
Egresos	7.2	2.0		-27.4	24.2	6.2	

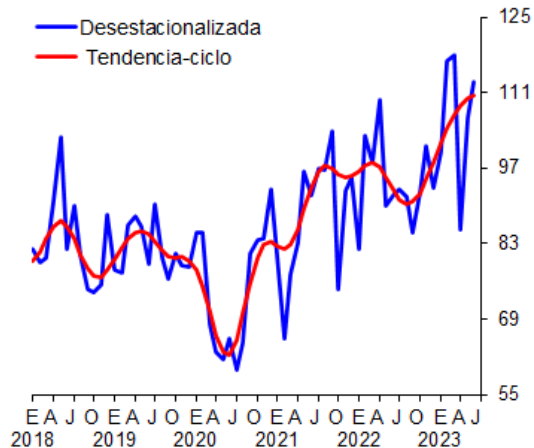
### Remesas

Millones de dólares, series desestacionalizadas y de tendencia-ciclo

**Ingresos por Remesas**



**Egresos por Remesas**



**Saldo de la Cuenta de Remesas**

