

Ingresos y Egresos por Remesas, abril de 2023¹

Cifras mensuales

- Los ingresos por remesas provenientes del exterior ascendieron a 5,003 millones de dólares en abril de 2023, lo que implicó un incremento anual de 6.3%.
- Por su parte, las remesas enviadas por residentes en México al exterior mostraron un descenso anual de 21.9%, al situarse en un nivel de 89 millones de dólares.
- Con estos resultados, el superávit de la cuenta de remesas de México con el resto del mundo se ubicó en 4,915 millones de dólares, mayor al de 4,594 millones de dólares que se presentó en abril de 2022.
- Con series desestacionalizadas, en el cuarto mes de 2023 los ingresos por remesas registraron un aumento mensual de 1.2%, en tanto que los egresos exhibieron una reducción mensual de 28.4%. Así, en abril de 2023 el superávit de la cuenta de remesas resultó de 5,118 millones de dólares, que se compara con el de 5,022 millones de dólares que se reportó en marzo previo.

Cifras acumuladas en el periodo enero-abril de 2023

- En el periodo enero – abril de 2023, el valor de los ingresos por remesas fue de 18,974 millones de dólares, superior al de 17,230 millones de dólares observado en igual lapso de 2022 y que significó una expansión anual de 10.1%.
- Durante el primer cuatrimestre de 2023, el 98.8% del total de los ingresos por remesas se realizó a través de transferencias electrónicas, al sumar 18,758 millones de dólares. Por su parte, las remesas efectuadas en efectivo y especie² y las *money orders* representaron el 0.9 y 0.3% del monto total, respectivamente, al registrar niveles de 167 y 49 millones de dólares, en el mismo orden.
- Los egresos por remesas alcanzaron un nivel de 410 millones de dólares en los primeros cuatro meses de 2023, monto mayor al de 384 millones de dólares reportado en el mismo periodo de 2022 y que implicó un avance anual de 6.7%.
- Con estos resultados, el saldo superavitario de la cuenta de remesas durante el lapso enero – abril de 2023 fue de 18,563 millones de dólares, cifra superior a la de 16,845 millones de dólares observada en el mismo periodo de 2022 y que representó un alza anual de 10.2%.

¹ La página de Internet de este Instituto Central alberga mayor información con periodicidad trimestral sobre remesas: la estadística de los ingresos por remesas provenientes del exterior desagregada por estado y municipio receptor, así como por país de origen y, en el caso de las remesas provenientes de Estados Unidos, por estado de origen, además de las remesas enviadas por residentes en México al exterior por país de destino.

<https://www.banxico.org.mx/SieInternet/consultarDirectorioInternetAction.do?sector=1&accion=consultarDirectorioCuadros&locale=es>

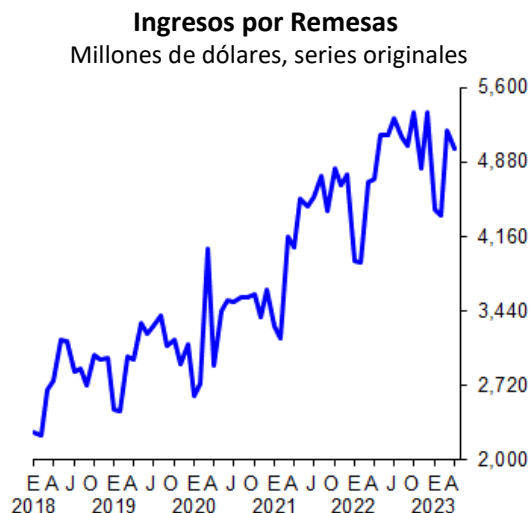
² Las cifras de remesas directas, es decir, las entregadas en efectivo y especie, son calculadas por el Instituto Nacional de Estadística y Geografía (INEGI) a partir de las Encuestas de Viajeros Internacionales y proporcionadas al Banco de México para la compilación y publicación de la estadística de la balanza de pagos. Los ingresos de las remesas directas para la publicación de la estadística mensual de remesas que se reporta en este boletín son estimaciones preliminares del Banco de México, mismas que se revisan trimestralmente con la estadística final proporcionada por el INEGI.

Cifras acumuladas para los últimos doce meses

- En los últimos doce meses (mayo 2022 – abril 2023), el flujo acumulado de los ingresos por remesas se ubicó en 60,254 millones de dólares, monto mayor al nivel reportado en marzo previo de 59,958 millones de dólares (abril 2022 – marzo 2023).
- En cuanto a las remesas enviadas al exterior, el flujo acumulado en los últimos doce meses (mayo 2022 – abril 2023) resultó de 1,157 millones de dólares, cifra menor a la registrada en marzo pasado de 1,182 millones de dólares (abril 2022 – marzo 2023).
- Así, el superávit de la cuenta de remesas para los últimos doce meses (mayo 2022 – abril 2023) ascendió a 59,097 millones de dólares, saldo superior al acumulado a doce meses de marzo pasado de 58,776 millones de dólares (abril 2022 – marzo 2023).

Ingresos

Los ingresos por remesas provenientes del exterior en abril de 2023 resultaron de 5,003 millones de dólares, los cuales se originaron de 13.1 millones de transacciones, con un envío promedio de 382 dólares. Así, en el mes que se reporta los ingresos por remesas aumentaron a una tasa anual de 6.3%, resultado neto de un crecimiento de 8.8% en el número de envíos y de una disminución de 2.3% en el valor de la remesa promedio.



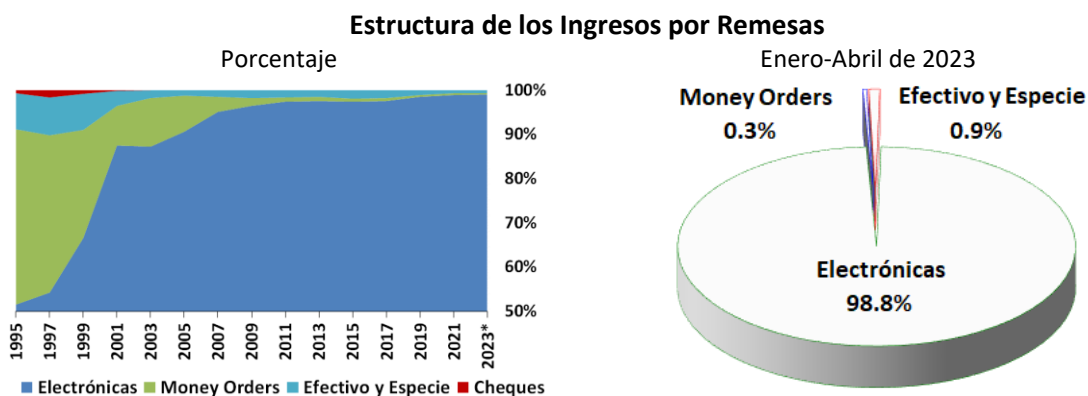
Para el periodo enero – abril de 2023, el valor acumulado de los ingresos por remesas se situó en 18,974 millones de dólares, cifra superior a la de 17,230 millones de dólares observada en igual lapso de 2022 y que implicó un incremento anual de 10.1%.

Ingresos por Remesas
Monto, número de transacciones y remesa promedio

	2022			2023			
	Anual	Abr.	Ene.-Abr.	Feb.	Mar.	Abr.	Ene.-Abr.
Monto de Remesas ^{1/}	58,510	4,708	17,230	4,359	5,186	5,003	18,974
Número de Remesas ^{2/}	149,971	12,046	45,022	11,589	13,153	13,106	49,635
Remesa Promedio ^{3/}	390	391	383	376	394	382	382
Variaciones porcentuales anuales							
Monto de Remesas	13.4	16.3	17.5	11.5	10.5	6.3	10.1
Número de Remesas	9.8	11.6	10.8	10.8	10.3	8.8	10.2
Remesa Promedio	3.3	4.2	6.0	0.6	0.2	-2.3	-0.1

^{1/}Millones de dólares; ^{2/}Miles de operaciones; ^{3/}Dólares.

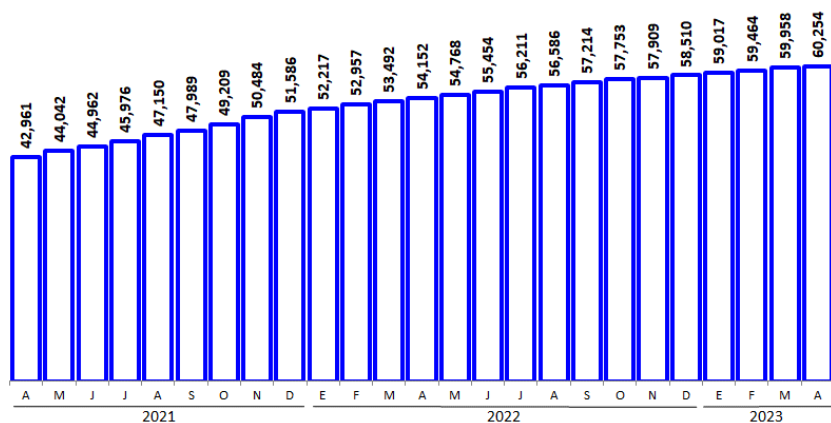
El 98.8% del total de los ingresos por remesas en el primer cuatrimestre de 2023 fue realizado mediante transferencias electrónicas, al sumar 18,758 millones de dólares. Por su parte, las remesas efectuadas en efectivo y especie y las *money orders* representaron el 0.9 y 0.3% del monto total, respectivamente, al alcanzar niveles de 167 y 49 millones de dólares, en igual orden.



*Se refiere al periodo enero-abril.

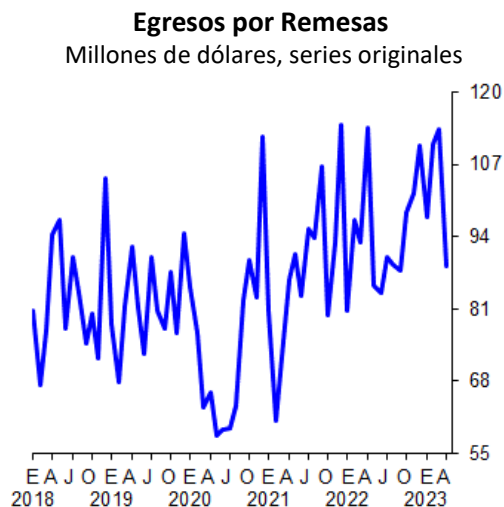
El flujo acumulado de los ingresos por remesas en los últimos doce meses (mayo 2022 – abril 2023) se ubicó en 60,254 millones de dólares, monto mayor al acumulado a doce meses de marzo previo de 59,958 millones de dólares (abril 2022 – marzo 2023).

Flujos Acumulados de Ingresos por Remesas en Periodos de 12 Meses
Millones de dólares, cifras acumuladas en los últimos doce meses al periodo que se indica



Egresos

Las remesas enviadas al exterior por residentes en México en abril de 2023 exhibieron un nivel de 89 millones de dólares, las cuales se derivaron de 205 mil operaciones, con un envío promedio de 432 dólares. Así, los egresos por remesas registraron una contracción anual de 21.9%, derivado de la combinación de un avance de 8.4% en el número de transferencias y de un retroceso de 27.9% en el monto de la remesa promedio.



El valor acumulado de los egresos por remesas durante el lapso enero – abril de 2023 fue de 410 millones de dólares, cifra superior a la de 384 millones de dólares que se presentó en igual periodo de 2022 y que significó un alza anual de 6.7%.

Egresos por Remesas
Monto, número de transacciones y remesa promedio

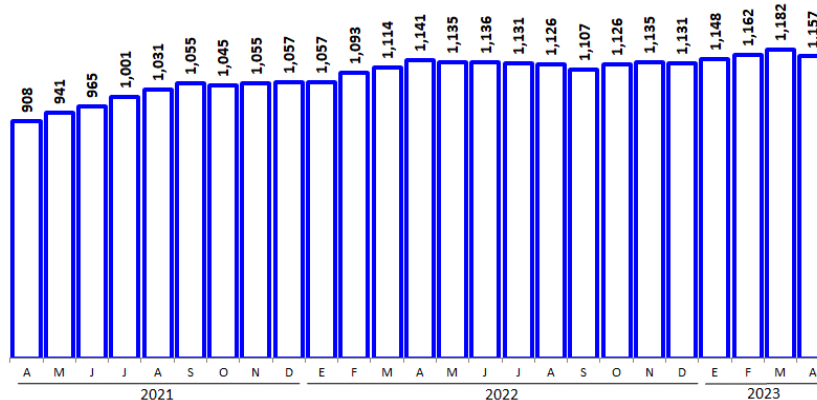
	2022			2023			
	Anual	Abr.	Ene.-Abr.	Feb.	Mar.	Abr.	Ene.-Abr.
Monto de Remesas ^{1/}	1,131	114	384	111	113	89	410
Número de Remesas ^{2/}	2,292	189	730	199	220	205	824
Remesa Promedio ^{3/}	493	600	527	557	515	432	498
Variaciones porcentuales anuales							
Monto de Remesas	7.0	31.4	27.9	14.1	21.7	-21.9	6.7
Número de Remesas	11.5	18.9	11.4	14.1	10.9	8.4	12.9
Remesa Promedio	-4.1	10.5	14.8	0.1	9.8	-27.9	-5.5

^{1/}Millones de dólares; ^{2/}Miles de operaciones; ^{3/}Dólares.

En los últimos doce meses (mayo 2022 – abril 2023), el flujo acumulado de las remesas enviadas al exterior por residentes en México sumó 1,157 millones de dólares, inferior al flujo acumulado a doce meses de marzo pasado de 1,182 millones de dólares (abril 2022 – marzo 2023).

Flujos Acumulados de Egresos por Remesas en Periodos de 12 Meses

Millones de dólares, cifras acumuladas en los últimos doce meses al periodo que se indica

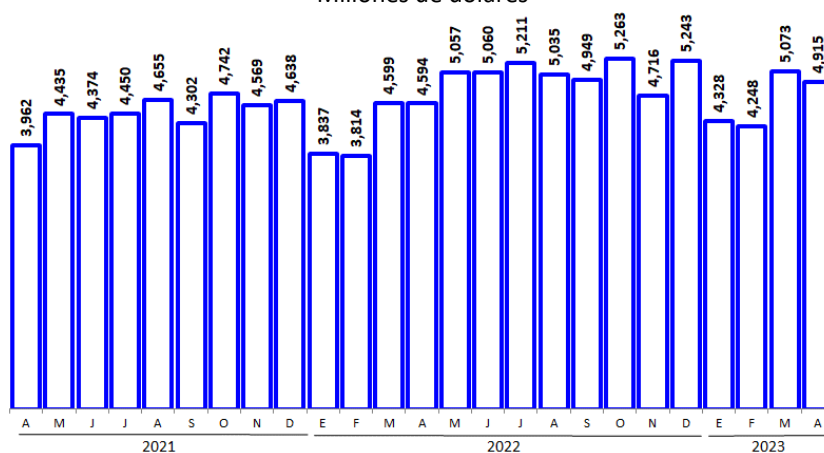


Saldo

Con estos resultados, en abril de 2023 el superávit de la cuenta de remesas de México con el resto del mundo alcanzó 4,915 millones de dólares, mayor al de 4,594 millones de dólares que se observó en el mismo mes de 2022. En el primer cuatrimestre de 2023, el saldo de la cuenta de remesas acumuló 18,563 millones de dólares, cifra superior a la de 16,845 millones de dólares reportada durante el lapso enero – abril de 2022.

Saldo de la Cuenta de Remesas

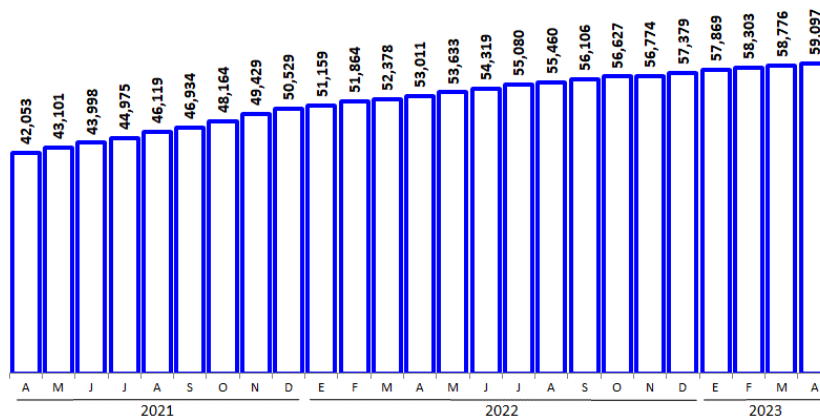
Millones de dólares



El saldo por remesas acumulado en los últimos doce meses (mayo 2022 – abril 2023) se situó en 59,097 millones de dólares, mayor al flujo acumulado en marzo pasado de 58,776 millones de dólares (abril 2022 – marzo 2023).

Saldo Acumulado de la Cuenta de Remesas en Periodos de 12 Meses

Millones de dólares, cifras acumuladas en los últimos doce meses al periodo que se indica



Cifras Ajustadas por Estacionalidad

Con datos desestacionalizados, en abril de 2023 los ingresos por remesas crecieron a una tasa mensual de 1.2%, en tanto que los egresos cayeron a una tasa de 28.4%. De esta manera, el superávit de la cuenta de remesas en el cuarto mes de 2023 fue de 5,118 millones de dólares, superior al de 5,022 millones de dólares que se presentó en marzo de 2023.

Saldo de la Cuenta de Remesas

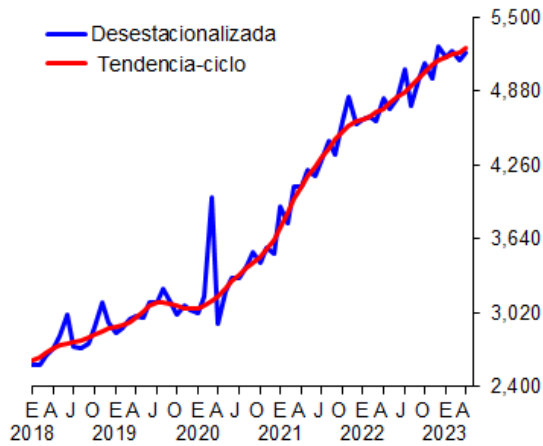
Millones de dólares
Datos desestacionalizados

	2022			2023			
	Anual	Abr.	Ene.-Abr.	Feb.	Mar.	Abr.	Ene.-Abr.
Saldo	57,373	4,716	18,389	5,100	5,022	5,118	20,309
Ingresos	58,505	4,825	18,779	5,215	5,140	5,202	20,726
Egresos	1,132	108	390	116	117	84	417
Variaciones porcentuales anuales							
Saldo	13.9	17.8	18.2	11.5	10.8	8.5	10.4
Ingresos	13.7	18.1	18.4	11.6	11.0	7.8	10.4
Egresos	7.2	31.6	27.7	13.3	20.0	-22.3	6.9
Variaciones porcentuales respecto del periodo anterior							
Saldo	13.9	4.0		0.6	-1.5	1.9	
Ingresos	13.7	4.2		0.9	-1.5	1.2	
Egresos	7.2	10.7		15.9	1.4	-28.4	

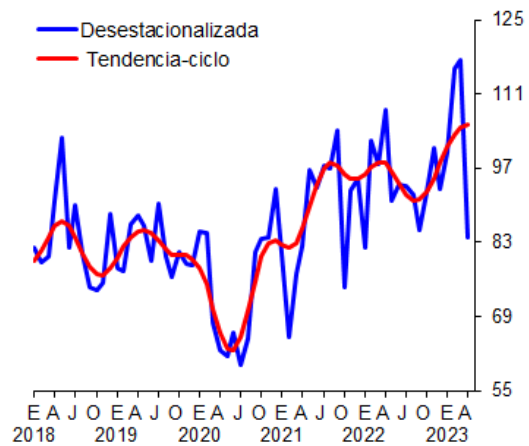
Remesas

Millones de dólares, series desestacionalizadas y de tendencia-ciclo

Ingresos por Remesas



Egresos por Remesas



Saldo de la Cuenta de Remesas

