

Ingresos y Egresos por Remesas, noviembre de 2024¹

Cifras mensuales

- En noviembre de 2024, los ingresos por remesas provenientes del exterior fueron de 5,435 millones de dólares, lo que representó una expansión anual de 10.6%.
- Por su parte, las remesas enviadas por residentes en México al exterior alcanzaron un nivel de 92 millones de dólares, lo que significó un aumento anual de 0.3%.
- Con estos resultados, en noviembre de 2024 el superávit de la cuenta de remesas de México con el resto del mundo se ubicó en 5,343 millones de dólares, mayor al de 4,822 millones de dólares reportado en igual mes de 2023.
- Con datos ajustados por estacionalidad, en el undécimo mes de 2024 los ingresos por remesas crecieron a una tasa mensual de 6.0%, en tanto que los egresos se contrajeron a una tasa mensual de 9.4%. De esta manera, en noviembre de 2024 el superávit de la cuenta de remesas se situó en 5,523 millones de dólares, superior al de 5,196 millones de dólares observado en octubre de 2024.

Cifras acumuladas en el periodo enero-noviembre de 2024

- El monto acumulado de los ingresos por remesas en el periodo enero – noviembre de 2024 resultó de 59,518 millones de dólares, mayor al de 57,822 millones de dólares registrado en el mismo lapso de 2023 y que implicó un avance anual de 2.9%.
- En el periodo enero – noviembre de 2024, el 99.1% del total de los ingresos por remesas se realizó a través de transferencias electrónicas, al alcanzar 58,997 millones de dólares. Por su parte, las remesas efectuadas en efectivo y especie² y las *money orders* representaron el 0.7 y 0.2% del monto total, respectivamente, al exhibir niveles de 406 y 115 millones de dólares, en igual orden.
- Durante los primeros once meses de 2024, los egresos por remesas sumaron 1,196 millones de dólares, cifra superior a la de 957 millones de dólares reportada en igual lapso de 2023 y que significó un incremento anual de 25.0%.
- Así, en el acumulado enero – noviembre de 2024 el saldo superavitario de la cuenta de remesas fue de 58,321 millones de dólares, monto mayor al de 56,864 millones de dólares observado en el mismo periodo de 2023 y que representó un alza anual de 2.6%.

¹ La página de Internet de este Instituto Central alberga mayor información con periodicidad trimestral sobre remesas: la estadística de los ingresos por remesas provenientes del exterior desagregada por estado y municipio receptor, así como por país de origen y, en el caso de las remesas provenientes de Estados Unidos, por estado de origen, además de las remesas enviadas por residentes en México al exterior por país de destino.
<https://www.banxico.org.mx/SieInternet/consultarDirectorioInternetAction.do?sector=1&accion=consultarDirectorioCuadros&locale=es>

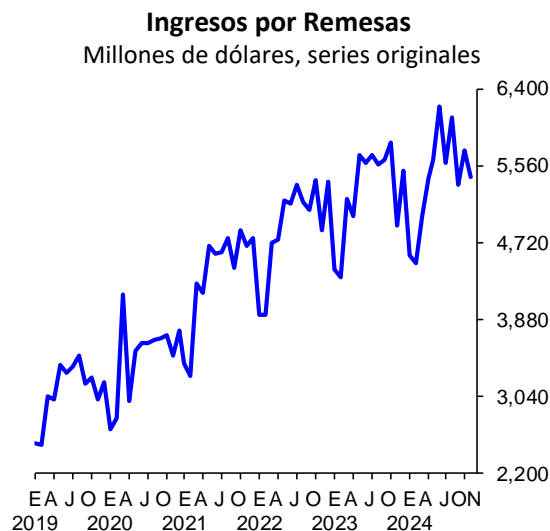
² Las cifras de remesas directas, es decir, las entregadas en efectivo y especie, son calculadas por el Instituto Nacional de Estadística y Geografía (INEGI) a partir de las Encuestas de Viajeros Internacionales y proporcionadas al Banco de México para la compilación y publicación de la estadística de la balanza de pagos. Los ingresos de las remesas directas para la publicación de la estadística mensual de remesas que se reporta en este boletín son estimaciones preliminares del Banco de México, mismas que se revisan trimestralmente con la estadística final proporcionada por el INEGI.

Cifras acumuladas para los últimos doce meses

- El flujo acumulado de los ingresos por remesas en los últimos doce meses (diciembre 2023 – noviembre 2024) fue de 65,015 millones de dólares, que se compara con el monto acumulado a doce meses registrado en octubre pasado de 64,493 millones de dólares (noviembre 2023 – octubre 2024).
- En los últimos doce meses (diciembre 2023 – noviembre 2024), el valor acumulado de las remesas enviadas al exterior resultó de 1,315 millones de dólares, mismo flujo acumulado a doce meses exhibido en octubre previo (noviembre 2023 – octubre 2024).
- De esta manera, el superávit de la cuenta de remesas para los últimos doce meses (diciembre 2023 – noviembre 2024) se situó en 63,700 millones de dólares, comparable con el saldo acumulado a doce meses observado en octubre de 2024 de 63,178 millones de dólares (noviembre 2023 – octubre 2024).

Ingresos

En el undécimo mes de 2024, los ingresos por remesas provenientes del exterior alcanzaron un nivel de 5,435 millones de dólares, los cuales se derivaron de 13.7 millones de transacciones, con un envío promedio de 397 dólares. De esta manera, en noviembre de 2024 los ingresos por remesas mostraron un crecimiento anual de 10.6%, reflejo de expansiones de 7.6% en el número de envíos y de 2.8% en el monto de la remesa promedio.



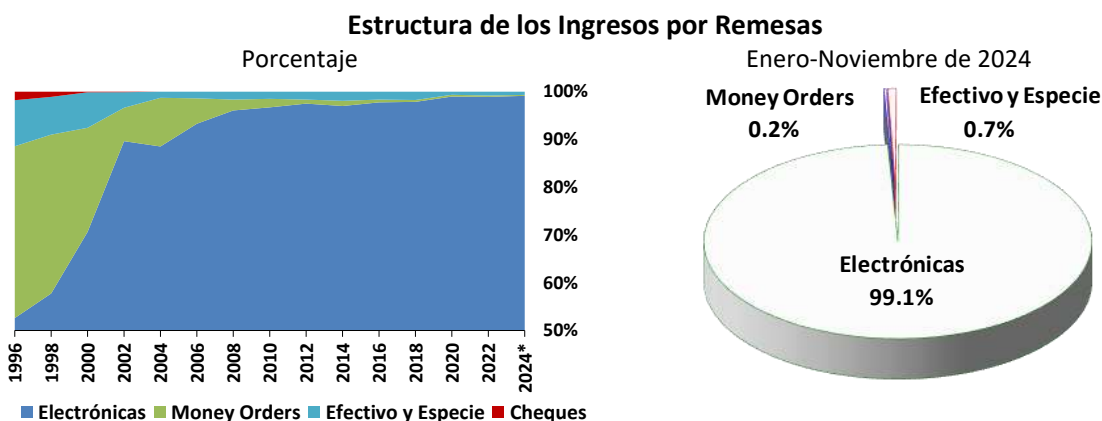
El monto acumulado de los ingresos por remesas en los primeros once meses de 2024 ascendió a 59,518 millones de dólares, cifra superior a la de 57,822 millones de dólares reportada en el mismo lapso de 2023 y que significó un aumento anual de 2.9%.

Ingresos por Remesas
Monto, número de transacciones y remesa promedio

	2023			2024			
	Anual	Nov.	Ene.-Nov.	Sep.	Oct.	Nov.	Ene.-Nov.
Monto de Remesas ^{1/}	63,319	4,913	57,822	5,358	5,723	5,435	59,518
Número de Remesas ^{2/}	161,044	12,716	146,940	13,801	14,775	13,687	150,803
Remesa Promedio ^{3/}	393	386	394	388	387	397	395
Variaciones porcentuales anuales							
Monto de Remesas	7.6	1.2	8.1	-4.6	-1.6	10.6	2.9
Número de Remesas	6.6	3.1	7.0	-0.9	0.8	7.6	2.6
Remesa Promedio	0.9	-1.8	1.0	-3.8	-2.4	2.8	0.3

^{1/}Millones de dólares; ^{2/}Miles de operaciones; ^{3/}Dólares.

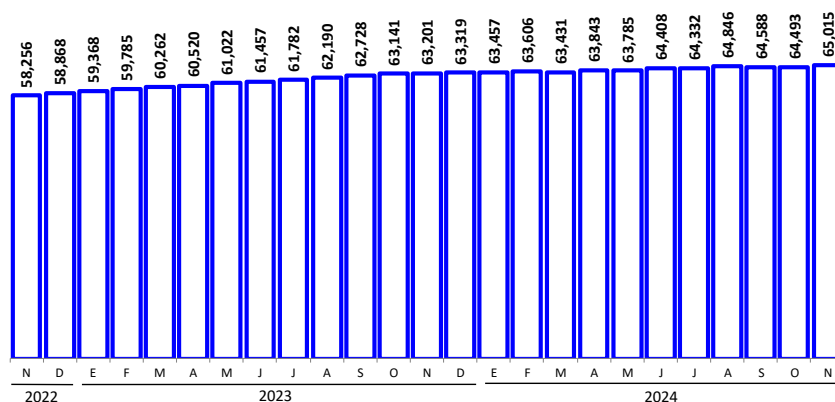
En el periodo enero – noviembre de 2024, el 99.1% del total de los ingresos por remesas se efectuó a través de transferencias electrónicas, al registrar un nivel de 58,997 millones de dólares. Por su parte, las remesas realizadas en efectivo y especie y las *money orders* representaron el 0.7 y 0.2% del monto total, respectivamente, al ubicarse en 406 y 115 millones de dólares, en el mismo orden.



*Se refiere al periodo enero-noviembre.

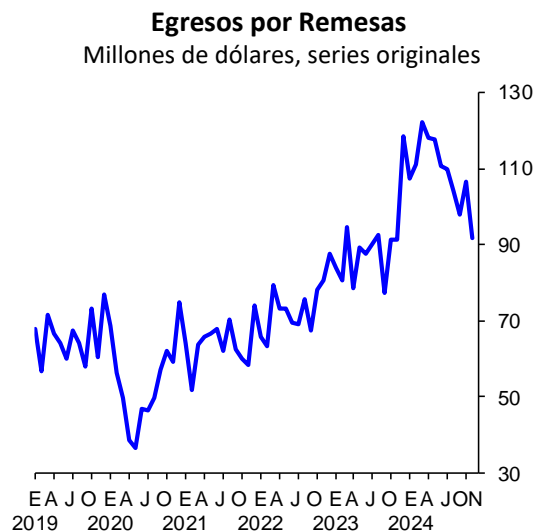
En los últimos doce meses (diciembre 2023 – noviembre 2024), el flujo acumulado de los ingresos por remesas resultó de 65,015 millones de dólares, que se compara con el valor acumulado a doce meses de octubre previo de 64,493 millones de dólares (noviembre 2023 – octubre 2024).

Flujos Acumulados de Ingresos por Remesas en Periodos de 12 Meses
Millones de dólares, cifras acumuladas en los últimos doce meses al periodo que se indica



Egresos

En noviembre de 2024, las remesas enviadas al exterior por residentes en México se ubicaron en 92 millones de dólares, las cuales se originaron de 253 mil operaciones, con un envío promedio de 363 dólares. De esta manera, los egresos por remesas presentaron un avance anual de 0.3%, resultado neto de un incremento de 5.0% en el número de transferencias y de una contracción de 4.5% en el valor de la remesa promedio.



Durante enero – noviembre de 2024, los egresos por remesas sumaron 1,196 millones de dólares, cifra superior a la de 957 millones de dólares que se observó en el mismo lapso de 2023 y que implicó una expansión anual de 25.0%.

Egresos por Remesas
Monto, número de transacciones y remesa promedio

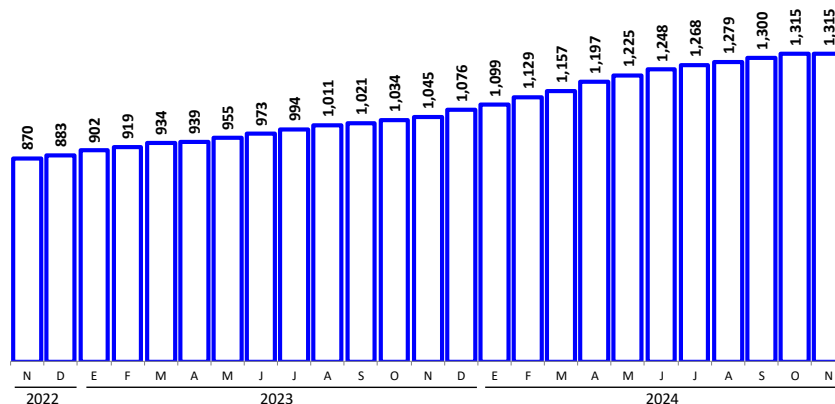
	2023			2024			
	Anual	Nov.	Ene.-Nov.	Sep.	Oct.	Nov.	Ene.-Nov.
Monto de Remesas ^{1/}	1,076	91	957	98	107	92	1,196
Número de Remesas ^{2/}	2,713	241	2,419	268	274	253	2,975
Remesa Promedio ^{3/}	396	380	396	365	390	363	402
Variaciones porcentuales anuales							
Monto de Remesas	21.8	13.4	20.3	26.8	16.6	0.3	25.0
Número de Remesas	18.9	28.8	18.2	20.5	17.0	5.0	23.0
Remesa Promedio	2.4	-11.9	1.8	5.2	-0.3	-4.5	1.7

^{1/}Millones de dólares; ^{2/}Miles de operaciones; ^{3/}Dólares.

El flujo acumulado de las remesas enviadas al exterior por residentes en México en los últimos doce meses (diciembre 2023 – noviembre 2024) fue de 1,315 millones de dólares, igual al monto acumulado a doce meses de octubre pasado (noviembre 2023 – octubre 2024).

Flujos Acumulados de Egresos por Remesas en Periodos de 12 Meses

Millones de dólares, cifras acumuladas en los últimos doce meses al periodo que se indica

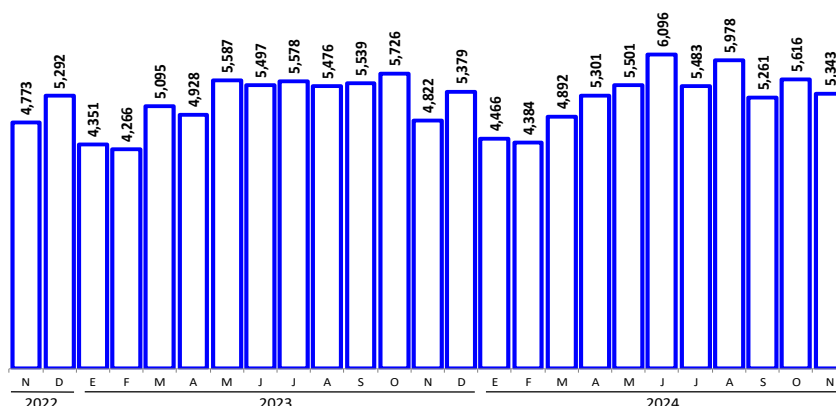


Saldo

Como resultado de lo anterior, en el mes que se reporta el superávit de la cuenta de remesas de México con el resto del mundo fue de 5,343 millones de dólares, mayor al de 4,822 millones de dólares que se registró en noviembre de 2023. En el periodo enero – noviembre de 2024, el saldo de la cuenta de remesas alcanzó un nivel de 58,321 millones de dólares, cifra superior a la de 56,864 millones de dólares observada en igual lapso de 2023.

Saldo de la Cuenta de Remesas

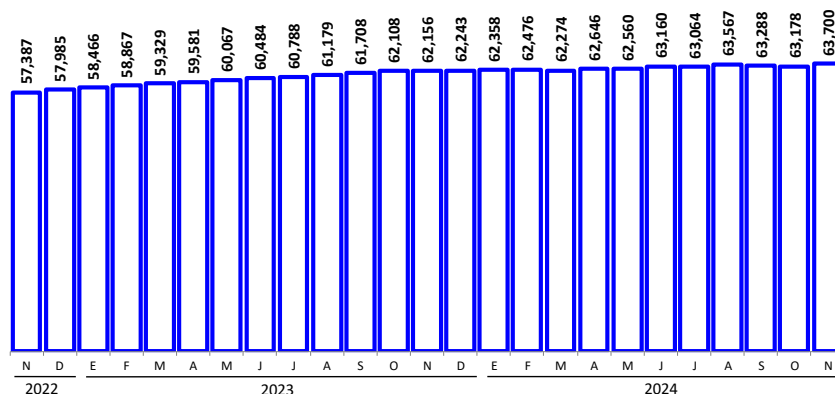
Millones de dólares



En los últimos doce meses (diciembre 2023 – noviembre 2024), el saldo por remesas acumulado resultó de 63,700 millones de dólares, comparable con el flujo acumulado de octubre previo de 63,178 millones de dólares (noviembre 2023 – octubre 2024).

Saldo Acumulado de la Cuenta de Remesas en Periodos de 12 Meses

Millones de dólares, cifras acumuladas en los últimos doce meses al periodo que se indica



Cifras Ajustadas por Estacionalidad

En noviembre de 2024, con series ajustadas por estacionalidad los ingresos por remesas presentaron un crecimiento mensual de 6.0%, en tanto que los egresos exhibieron un descenso mensual de 9.4%. Así, en noviembre de 2024 el superávit de la cuenta de remesas fue de 5,523 millones de dólares, superior al de 5,196 millones de dólares que se observó en octubre de 2024.

Saldo de la Cuenta de Remesas

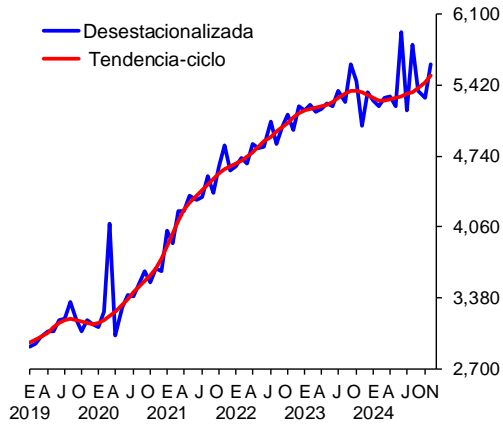
Millones de dólares
Datos desestacionalizados

	2023			2024			
	Annual	Nov.	Ene.-Nov.	Sep.	Oct.	Nov.	Ene.-Nov.
Saldo	62,245	4,937	56,990	5,252	5,196	5,523	58,306
Ingresos	63,320	5,033	57,962	5,360	5,304	5,621	59,520
Egresos	1,075	97	972	107	108	98	1,214
Variaciones porcentuales anuales							
Saldo	7.5	0.7	8.0	-5.1	-3.1	11.9	2.3
Ingresos	7.7	1.0	8.2	-4.6	-2.8	11.7	2.7
Egresos	21.6	14.1	20.3	27.2	17.7	0.9	24.8
Variaciones porcentuales respecto del periodo anterior							
Saldo	7.5	-8.0		-7.9	-1.1	6.3	
Ingresos	7.7	-7.7		-7.7	-1.0	6.0	
Egresos	21.6	5.7		2.8	0.9	-9.4	

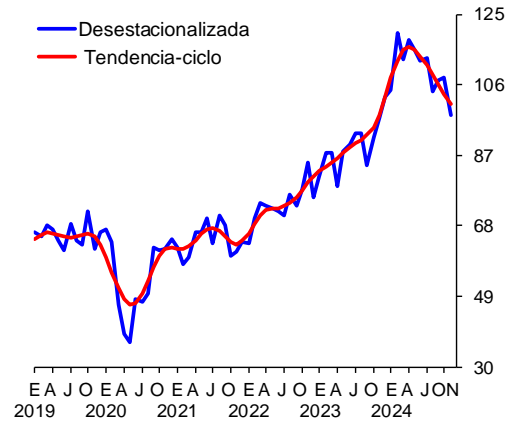
Remesas

Millones de dólares, series desestacionalizadas y de tendencia-ciclo

Ingresos por Remesas



Egresos por Remesas



Saldo de la Cuenta de Remesas

