

Ingresos y Egresos por Remesas, enero de 2026¹

Cifras mensuales

- En enero de 2026, los ingresos por remesas provenientes del exterior resultaron de 4,594 millones de dólares, lo que significó una caída anual de 1.4%.
- Por su parte, las remesas enviadas por residentes en México al exterior se ubicaron en 99 millones de dólares, lo que implicó una contracción anual de 9.3%.
- Con estos resultados, el superávit de la cuenta de remesas de México con el resto del mundo fue de 4,495 millones de dólares, que se compara con el de 4,551 millones de dólares reportado en enero de 2025.
- En términos desestacionalizados, en el primer mes de 2026 los ingresos por remesas avanzaron a una tasa mensual de 2.2%, en tanto que los egresos disminuyeron en 3.5%. De esta manera, en enero de 2026 el superávit de la cuenta de remesas resultó de 5,188 millones de dólares, ligeramente mayor al de 5,069 millones de dólares de diciembre de 2025.

Cifras acumuladas para los últimos doce meses

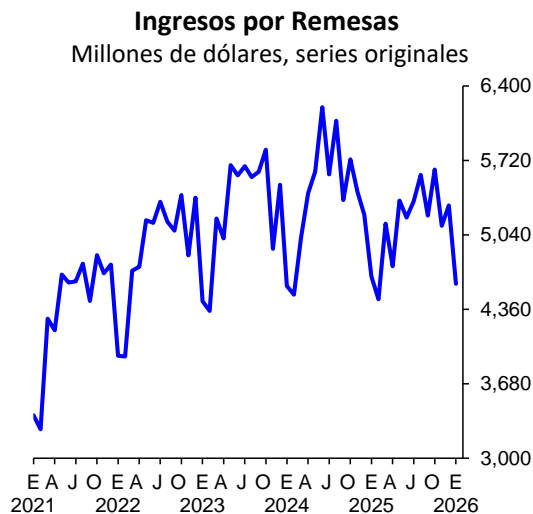
- El flujo acumulado de los ingresos por remesas en los últimos doce meses (febrero 2025 – enero 2026) sumó 61,710 millones de dólares, que se compara con el monto acumulado a doce meses registrado en diciembre pasado de 61,777 millones de dólares (enero 2025 – diciembre 2025).
- En los últimos doce meses (febrero 2025 – enero 2026), el flujo acumulado de las remesas enviadas al exterior fue de 1,173 millones de dólares, que se compara con el valor acumulado a doce meses observado en diciembre de 2025 de 1,183 millones de dólares (enero 2025 – diciembre 2025).
- De esta manera, el superávit de la cuenta de remesas para los últimos doce meses (febrero 2025 – enero 2026) alcanzó un nivel de 60,537 millones de dólares, que se compara con el saldo acumulado a doce meses reportado en diciembre de 60,594 millones de dólares (enero 2025 – diciembre 2025).

¹ La página de Internet de este Instituto Central alberga mayor información con periodicidad trimestral sobre remesas: la estadística de los ingresos por remesas provenientes del exterior desagregada por estado y municipio receptor, así como por país de origen y, en el caso de las remesas provenientes de Estados Unidos, por estado de origen, además de las remesas enviadas por residentes en México al exterior por país de destino.

<https://www.banxico.org.mx/SielInternet/consultarDirectorioInternetAction.do?sector=1&accion=consultarDirectorioCuadros&locale=es>

Ingresos

En el primer mes de 2026, los ingresos por remesas provenientes del exterior fueron de 4,594 millones de dólares, los cuales se derivaron de 11.5 millones de transacciones, con un envío promedio de 401 dólares. De esta manera, en enero de 2026 los ingresos por remesas presentaron un retroceso anual de 1.4%, derivado de la combinación de una caída de 5.2% en el número de envíos y de un crecimiento de 3.9% en el monto de la remesa promedio.

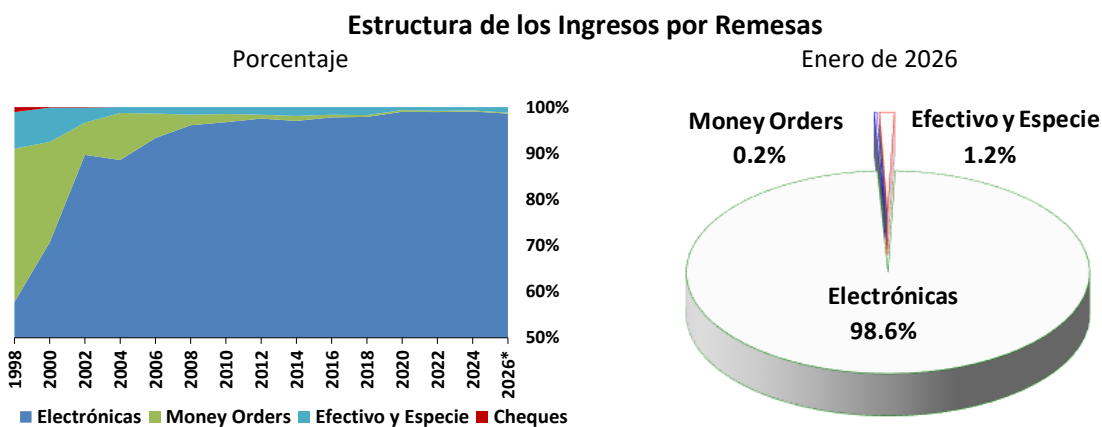


Ingresos por Remesas
Monto, número de transacciones y remesa promedio

	2025						2026
	Ago.	Sep.	Oct.	Nov.	Dic.	Annual	Ene.
Monto de Remesas ^{1/}	5,587	5,217	5,636	5,122	5,309	61,777	4,594
Número de Remesas ^{2/}	13,890	13,159	14,006	12,602	13,062	155,751	11,461
Remesa Promedio ^{3/}	402	396	402	406	406	397	401
Variaciones porcentuales anuales							
Monto de Remesas	-8.1	-2.6	-1.6	-5.7	1.6	-4.6	-1.4
Número de Remesas	-7.1	-4.7	-5.3	-7.9	-6.3	-5.5	-5.2
Remesa Promedio	-1.2	2.1	3.9	2.4	8.5	0.9	3.9

^{1/}Millones de dólares; ^{2/}Miles de operaciones; ^{3/}Dólares.

En enero de 2026, el 98.6% del total de los ingresos por remesas se efectuó a través de transferencias electrónicas, al sumar 4,529 millones de dólares. Por su parte, las remesas realizadas en efectivo y especie² y las *money orders* representaron el 1.2 y 0.2% del monto total, respectivamente, al alcanzar niveles de 54 y 11 millones de dólares, en igual orden.

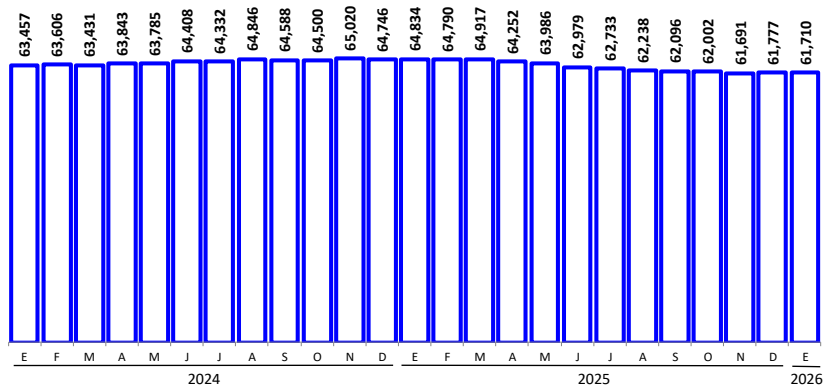


*Se refiere a enero.

En los últimos doce meses (febrero 2025 – enero 2026), el flujo acumulado de los ingresos por remesas resultó de 61,710 millones de dólares, que se compara con el monto acumulado a doce meses de diciembre pasado de 61,777 millones de dólares (enero 2025 – diciembre 2025).

Flujos Acumulados de Ingresos por Remesas en Periodos de 12 Meses

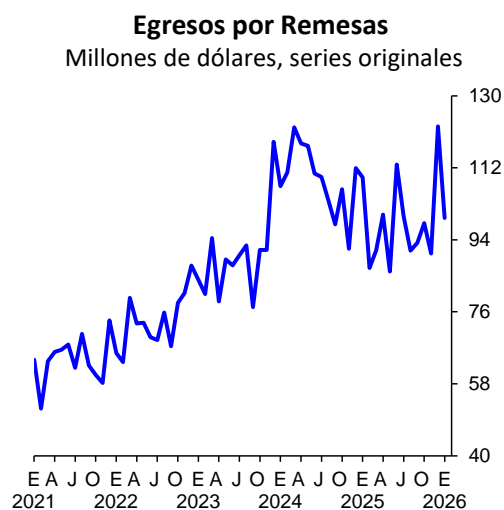
Millones de dólares, cifras acumuladas en los últimos doce meses al periodo que se indica



² Las cifras de remesas directas, es decir, las entregadas en efectivo y especie, son calculadas por el Instituto Nacional de Estadística y Geografía (INEGI) a partir de las Encuestas de Viajeros Internacionales y proporcionadas al Banco de México para la compilación y publicación de la estadística de la balanza de pagos. Los ingresos de las remesas directas para la publicación de la estadística mensual de remesas que se reporta en este boletín son estimaciones preliminares del Banco de México, mismas que se revisan trimestralmente con la estadística final proporcionada por el INEGI.

Egresos

En enero de 2026, las remesas enviadas al exterior por residentes en México fueron de 99 millones de dólares, las cuales se originaron de 241 mil operaciones, con un envío promedio de 412 dólares. De esta manera, los egresos por remesas exhibieron una contracción anual de 9.3%, reflejo de descensos de 1.9% en el número de transferencias y de 7.5% en el valor de la remesa promedio.



Egresos por Remesas
Monto, número de transacciones y remesa promedio

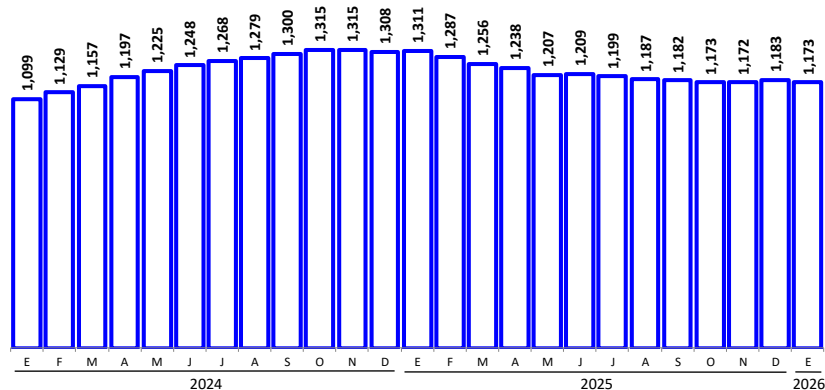
	2025						2026
	Ago.	Sep.	Oct.	Nov.	Dic.	Anual	Ene.
Monto de Remesas ^{1/}	91	93	98	91	122	1,183	99
Número de Remesas ^{2/}	245	237	239	240	291	2,968	241
Remesa Promedio ^{3/}	373	393	411	377	420	398	412
Variaciones porcentuales anuales							
Monto de Remesas	-12.1	-4.7	-8.0	-1.2	9.4	-9.6	-9.3
Número de Remesas	-13.2	-11.4	-12.7	-5.0	-2.0	-9.3	-1.9
Remesa Promedio	1.2	7.6	5.4	3.9	11.5	-0.4	-7.5

^{1/}Millones de dólares; ^{2/}Miles de operaciones; ^{3/}Dólares.

El flujo acumulado de las remesas enviadas al exterior por residentes en México en los últimos doce meses (febrero 2025 – enero 2026) fue de 1,173 millones de dólares, que se compara con el valor acumulado a doce meses de diciembre previo de 1,183 millones de dólares (enero 2025 – diciembre 2025).

Flujos Acumulados de Egresos por Remesas en Periodos de 12 Meses

Millones de dólares, cifras acumuladas en los últimos doce meses al periodo que se indica

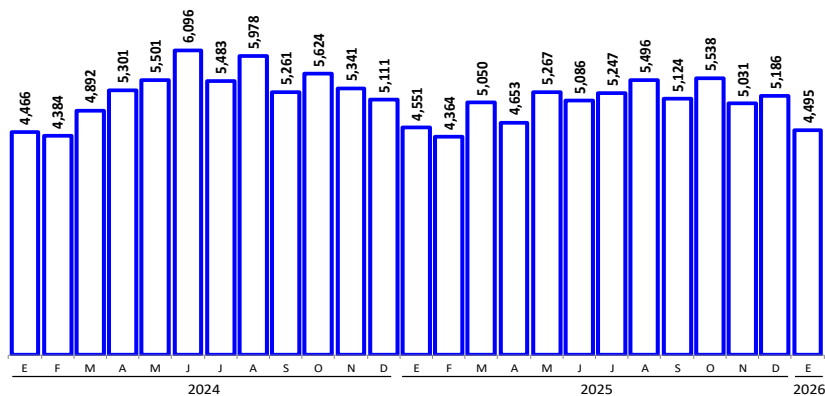


Saldo

Como resultado de lo anterior, en el mes de referencia el superávit de la cuenta de remesas de México con el resto del mundo se ubicó en 4,495 millones de dólares, que se compara con el de 4,551 millones de dólares que se observó en el primer mes de 2025.

Saldo de la Cuenta de Remesas

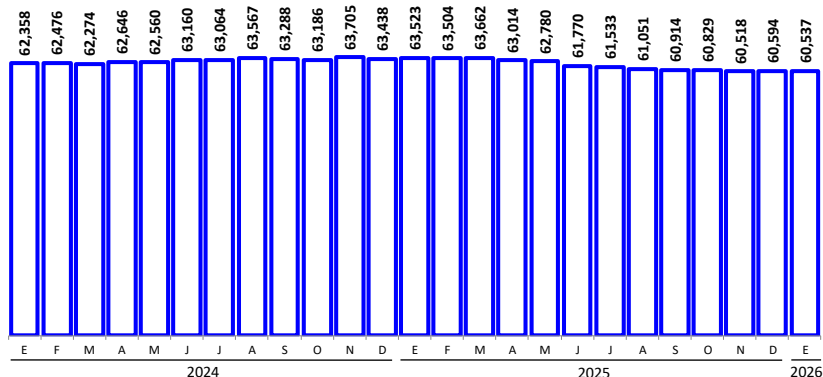
Millones de dólares



En los últimos doce meses (febrero 2025 – enero 2026), el saldo por remesas acumulado resultó de 60,537 millones de dólares, que se compara con el flujo acumulado a doce meses de diciembre pasado de 60,594 millones de dólares (enero 2025 – diciembre 2025).

Saldo Acumulado de la Cuenta de Remesas en Periodos de 12 Meses

Millones de dólares, cifras acumuladas en los últimos doce meses al periodo que se indica



Cifras Ajustadas por Estacionalidad

En enero de 2026, con datos ajustados por estacionalidad los ingresos por remesas exhibieron un aumento mensual de 2.2%, en tanto que los egresos presentaron una reducción mensual de 3.5%. Así, en el primer mes de 2026 el superávit de la cuenta de remesas alcanzó un nivel de 5,188 millones de dólares, superior al de 5,069 millones de dólares registrado en diciembre de 2025.

Saldo de la Cuenta de Remesas

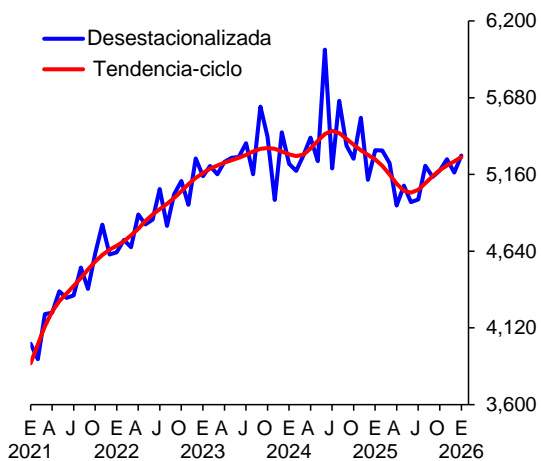
Millones de dólares
Datos desestacionalizados

	2025						2026
	Ago.	Sep.	Oct.	Nov.	Dic.	Anual	Ene.
Saldo	5,122	5,042	5,089	5,163	5,069	60,683	5,188
Ingresos	5,219	5,143	5,187	5,264	5,173	61,865	5,288
Egresos	97	101	98	101	104	1,182	100
Variaciones porcentuales anuales							
Saldo	-7.8	-3.9	-1.4	-5.2	0.9	-4.0	-0.6
Ingresos	-7.8	-4.0	-1.5	-5.1	1.0	-4.1	-0.7
Egresos	-9.2	-7.2	-7.9	1.4	6.2	-9.4	-6.8
Variaciones porcentuales respecto del periodo anterior							
Saldo	4.7	-1.6	0.9	1.5	-1.8	-4.0	2.3
Ingresos	4.6	-1.5	0.9	1.5	-1.7	-4.1	2.2
Egresos	-2.7	4.6	-2.8	3.2	2.5	-9.4	-3.5

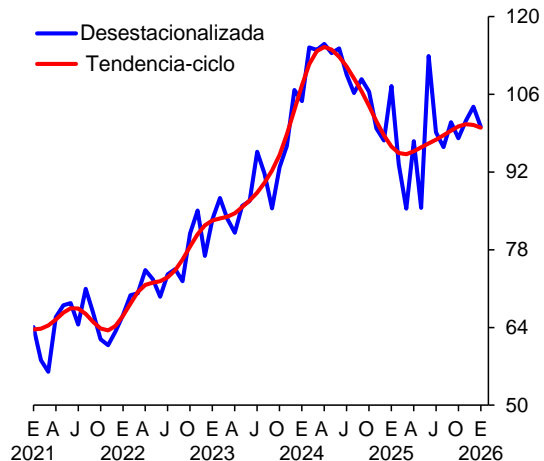
Remesas

Millones de dólares, series desestacionalizadas y de tendencia-ciclo

Ingresos por Remesas



Egresos por Remesas



Saldo de la Cuenta de Remesas

