

Ingresos y Egresos por Remesas, octubre de 2023¹

Cifras mensuales

- Los ingresos por remesas provenientes del exterior se situaron en 5,812 millones de dólares en octubre de 2023, lo que implicó un aumento anual de 8.4%.
- Las remesas enviadas por residentes en México al exterior exhibieron un avance anual de 10.1%, al alcanzar un nivel de 108 millones de dólares.
- Con estos resultados, el superávit de la cuenta de remesas de México con el resto del mundo fue de 5,703 millones de dólares, mayor al de 5,263 millones de dólares que se registró en octubre de 2022.
- Con series desestacionalizadas, en el décimo mes de 2023 los ingresos por remesas mostraron un retroceso mensual de 1.9%, en tanto que los egresos presentaron un incremento mensual de 7.4%. Así, en octubre de 2023 el superávit de la cuenta de remesas resultó de 5,333 millones de dólares, menor al de 5,447 millones de dólares reportado en septiembre previo.

Cifras acumuladas en el periodo enero-octubre de 2023

- En el periodo enero – octubre de 2023, el valor de los ingresos por remesas se ubicó en 52,888 millones de dólares, superior al de 48,339 millones de dólares observado en igual lapso de 2022 y que significó una expansión anual de 9.4%.
- En el periodo enero – octubre de 2023, el 99.0% del total de los ingresos por remesas se realizó a través de transferencias electrónicas, al sumar 52,348 millones de dólares. Por su parte, las remesas efectuadas en efectivo y especie² y las *money orders* representaron el 0.8 y 0.2% del monto total, respectivamente, al alcanzar niveles de 423 y 117 millones de dólares, en el mismo orden.
- Los egresos por remesas ascendieron a 1,025 millones de dólares en los primeros diez meses de 2023, monto mayor al de 919 millones de dólares registrado en el mismo periodo de 2022 y que implicó un alza anual de 11.5%.
- Con estos resultados, el saldo superavitario de la cuenta de remesas durante el lapso enero – octubre de 2023 se situó en 51,863 millones de dólares, cifra superior a la de 47,421 millones de dólares registrada en el mismo periodo de 2022 y que significó un crecimiento anual de 9.4%.

¹ La página de Internet de este Instituto Central alberga mayor información con periodicidad trimestral sobre remesas: la estadística de los ingresos por remesas provenientes del exterior desagregada por estado y municipio receptor, así como por país de origen y, en el caso de las remesas provenientes de Estados Unidos, por estado de origen, además de las remesas enviadas por residentes en México al exterior por país de destino.

<https://www.banxico.org.mx/SieInternet/consultarDirectorioInternetAction.do?sector=1&accion=consultarDirectorioCuadros&locale=es>

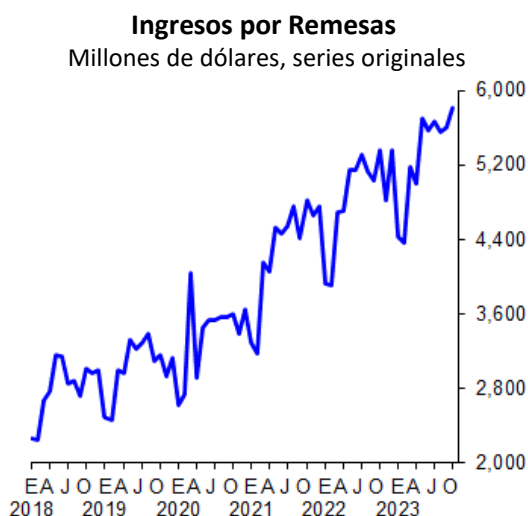
² Las cifras de remesas directas, es decir, las entregadas en efectivo y especie, son calculadas por el Instituto Nacional de Estadística y Geografía (INEGI) a partir de las Encuestas de Viajeros Internacionales y proporcionadas al Banco de México para la compilación y publicación de la estadística de la balanza de pagos. Los ingresos de las remesas directas para la publicación de la estadística mensual de remesas que se reporta en este boletín son estimaciones preliminares del Banco de México, mismas que se revisan trimestralmente con la estadística final proporcionada por el INEGI.

Cifras acumuladas para los últimos doce meses

- En los últimos doce meses (noviembre 2022 – octubre 2023), el flujo acumulado de los ingresos por remesas fue de 63,059 millones de dólares, monto mayor al nivel reportado en septiembre previo de 62,609 millones de dólares (octubre 2022 – septiembre 2023).
- En cuanto a las remesas enviadas al exterior, el flujo acumulado en los últimos doce meses (noviembre 2022 – octubre 2023) se ubicó en 1,237 millones de dólares, que se compara con el flujo observado en septiembre pasado de 1,227 millones de dólares (octubre 2022 – septiembre 2023).
- Así, el superávit de la cuenta de remesas para los últimos doce meses (noviembre 2022 – octubre 2023) resultó de 61,822 millones de dólares, saldo superior al acumulado a doce meses de septiembre previo de 61,382 millones de dólares (octubre 2022 – septiembre 2023).

Ingresos

Los ingresos por remesas provenientes del exterior en octubre de 2023 alcanzaron un nivel de 5,812 millones de dólares, los cuales se originaron de 14.6 millones de transacciones, con un envío promedio de 397 dólares. Así, los ingresos por remesas avanzaron a una tasa anual de 8.4%, resultado de aumentos de 5.2% en el número de envíos y de 3.0% en el valor de la remesa promedio.



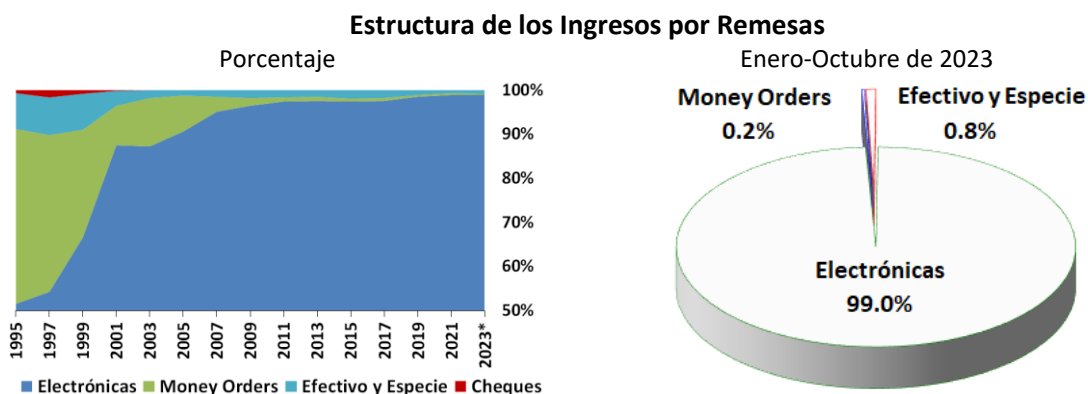
Para el periodo enero – octubre de 2023, el valor acumulado de los ingresos por remesas se situó en 52,888 millones de dólares, cifra mayor a la de 48,339 millones de dólares registrada en igual lapso de 2022 y que implicó un incremento anual de 9.4%.

Ingresos por Remesas
Monto, número de transacciones y remesa promedio

	2022			2023			
	Anual	Oct.	Ene.-Oct.	Ago.	Sep.	Oct.	Ene.-Oct.
Monto de Remesas ^{1/}	58,510	5,361	48,339	5,559	5,606	5,812	52,888
Número de Remesas ^{2/}	149,970	13,910	124,056	13,793	13,895	14,639	134,006
Remesa Promedio ^{3/}	390	385	390	403	403	397	395
Variaciones porcentuales anuales							
Monto de Remesas	13.4	11.2	14.6	8.5	11.3	8.4	9.4
Número de Remesas	9.8	10.7	10.4	5.1	9.0	5.2	8.0
Remesa Promedio	3.3	0.4	3.8	3.2	2.2	3.0	1.3

^{1/}Millones de dólares; ^{2/}Miles de operaciones; ^{3/}Dólares.

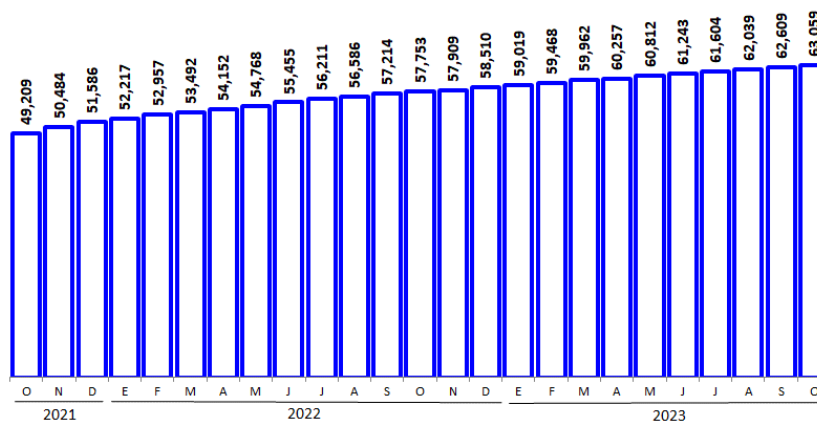
El 99.0% del total de los ingresos por remesas en el periodo enero – octubre de 2023 fue realizado mediante transferencias electrónicas, al sumar 52,348 millones de dólares. Por su parte, las remesas efectuadas en efectivo y especie y las *money orders* representaron el 0.8 y 0.2% del monto total, respectivamente, al exhibir niveles de 423 y 117 millones de dólares, en igual orden.



*Se refiere al periodo enero-octubre.

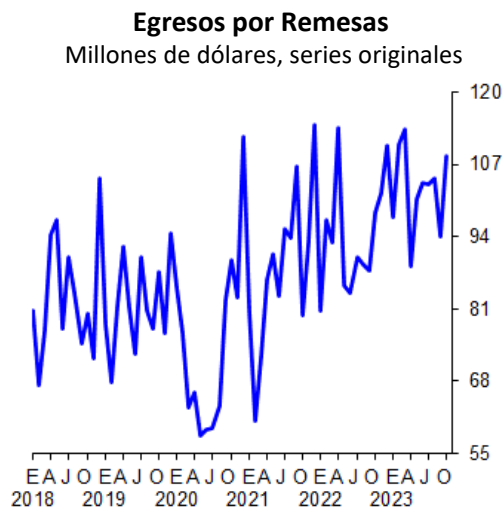
El flujo acumulado de los ingresos por remesas en los últimos doce meses (noviembre 2022 – octubre 2023) fue de 63,059 millones de dólares, monto superior al acumulado a doce meses de septiembre pasado de 62,609 millones de dólares (octubre 2022 – septiembre 2023).

Flujos Acumulados de Ingresos por Remesas en Periodos de 12 Meses
Millones de dólares, cifras acumuladas en los últimos doce meses al periodo que se indica



Egresos

Las remesas enviadas al exterior por residentes en México en octubre de 2023 presentaron un nivel de 108 millones de dólares, las cuales se derivaron de 235 mil operaciones, con un envío promedio de 461 dólares. Así, los egresos por remesas mostraron un crecimiento anual de 10.1%, el cual se originó de la combinación de un alza de 24.7% en el número de transferencias y de una reducción de 11.7% en el monto de la remesa promedio.



El valor acumulado de los egresos por remesas durante el lapso enero – octubre de 2023 resultó de 1,025 millones de dólares, cifra mayor a la de 919 millones de dólares reportada en igual periodo de 2022 y que significó una expansión anual de 11.5%.

Egresos por Remesas
Monto, número de transacciones y remesa promedio

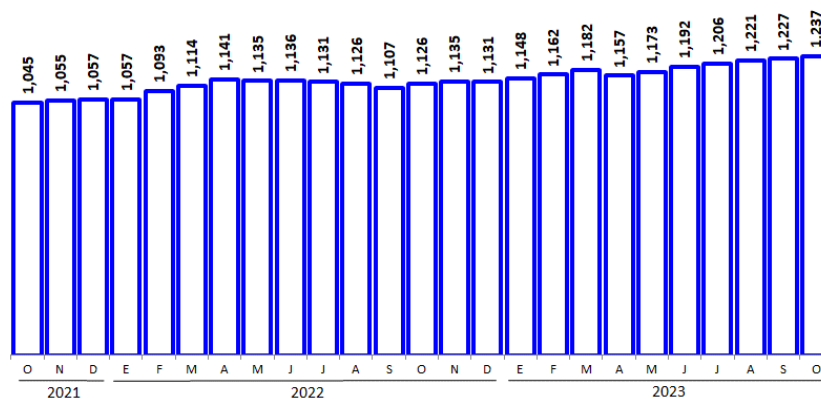
	2022			2023			
	Anual	Oct.	Ene.-Oct.	Ago.	Sep.	Oct.	Ene.-Oct.
Monto de Remesas ^{1/}	1,131	98	919	104	94	108	1,025
Número de Remesas ^{2/}	2,292	188	1,868	230	223	235	2,188
Remesa Promedio ^{3/}	493	523	492	455	421	461	468
Variaciones porcentuales anuales							
Monto de Remesas	7.0	23.2	8.1	17.3	7.0	10.1	11.5
Número de Remesas	11.5	10.2	10.7	20.0	23.8	24.7	17.1
Remesa Promedio	-4.1	11.8	-2.4	-2.3	-13.6	-11.7	-4.8

^{1/}Millones de dólares; ^{2/}Miles de operaciones; ^{3/}Dólares.

En los últimos doce meses (noviembre 2022 – octubre 2023), el flujo acumulado de las remesas enviadas al exterior por residentes en México se ubicó en 1,237 millones de dólares, que se compara con el flujo acumulado a doce meses de septiembre previo de 1,227 millones de dólares (octubre 2022 – septiembre 2023).

Flujos Acumulados de Egresos por Remesas en Periodos de 12 Meses

Millones de dólares, cifras acumuladas en los últimos doce meses al periodo que se indica

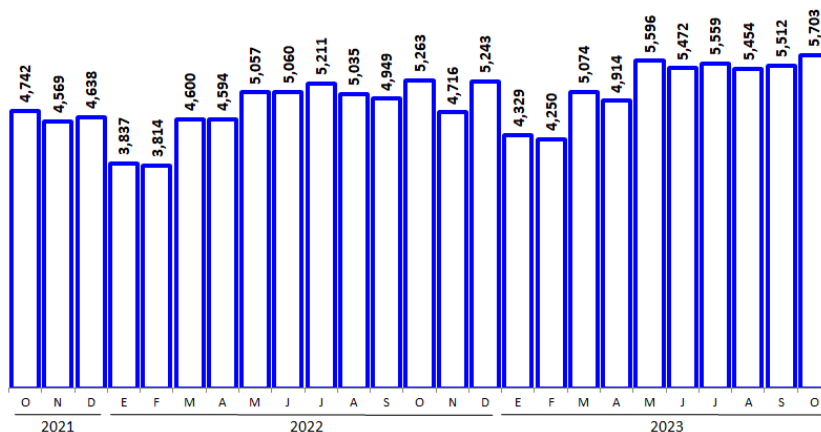


Saldo

Con estos resultados, en octubre de 2023 el superávit de la cuenta de remesas de México con el resto del mundo alcanzó 5,703 millones de dólares, superior al de 5,263 millones de dólares que se observó en el mismo mes de 2022. En el periodo enero – octubre de 2023, el saldo de la cuenta de remesas fue de 51,863 millones de dólares, cifra mayor a la de 47,421 millones de dólares reportada en el lapso enero – octubre de 2022.

Saldo de la Cuenta de Remesas

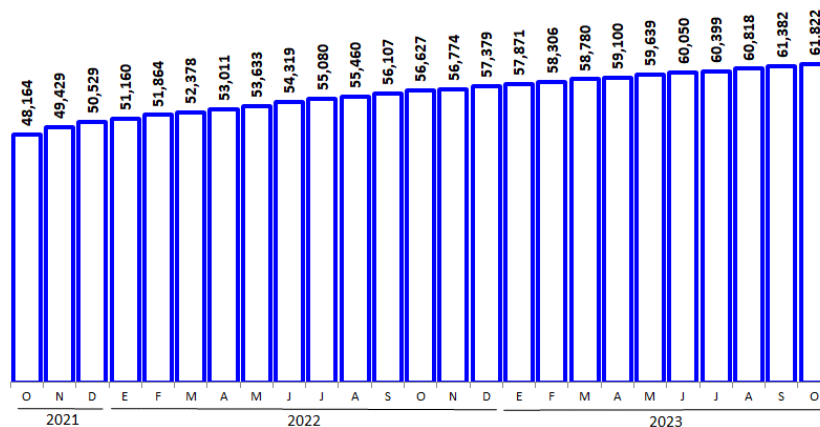
Millones de dólares



El saldo por remesas acumulado en los últimos doce meses (noviembre 2022 – octubre 2023) sumó 61,822 millones de dólares, superior al flujo acumulado de septiembre pasado de 61,382 millones de dólares (octubre 2022 – septiembre 2023).

Saldo Acumulado de la Cuenta de Remesas en Periodos de 12 Meses

Millones de dólares, cifras acumuladas en los últimos doce meses al periodo que se indica



Cifras Ajustadas por Estacionalidad

Con datos desestacionalizados, en octubre de 2023 los ingresos por remesas disminuyeron a una tasa mensual de 1.9%, en tanto que los egresos aumentaron a una tasa mensual de 7.4%. De esta manera, el superávit de la cuenta de remesas en el décimo mes de 2023 resultó de 5,333 millones de dólares, inferior al de 5,447 millones de dólares que se presentó en septiembre de 2023.

Saldo de la Cuenta de Remesas

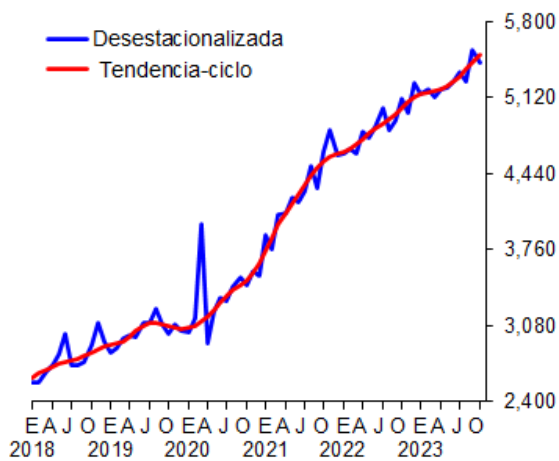
Millones de dólares
Datos desestacionalizados

	2022			2023			
	Anual	Oct.	Ene.-Oct.	Ago.	Sep.	Oct.	Ene.-Oct.
Saldo	57,357	5,020	47,302	5,164	5,447	5,333	51,718
Ingresos	58,488	5,113	48,239	5,270	5,543	5,436	52,766
Egresos	1,132	93	937	106	96	104	1,047
Variaciones porcentuales anuales							
Saldo	13.9	10.2	15.0	9.1	12.8	6.2	9.3
Ingresos	13.7	10.4	14.9	9.2	12.7	6.3	9.4
Egresos	7.1	24.3	7.9	16.2	8.1	11.4	11.7
Variaciones porcentuales respecto del periodo anterior							
Saldo	13.9	4.0		-1.6	5.5	-2.1	
Ingresos	13.7	4.0		-1.6	5.2	-1.9	
Egresos	7.1	4.3		-0.1	-9.1	7.4	

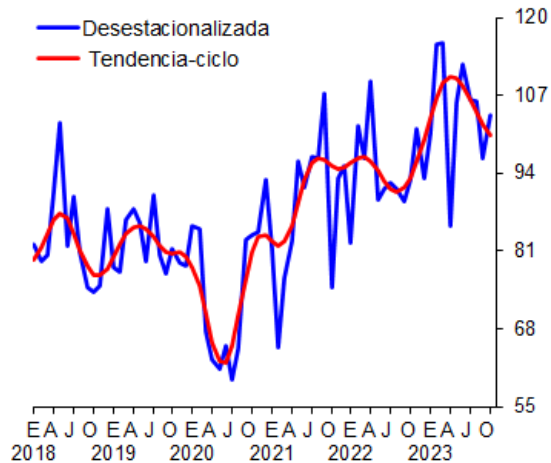
Remesas

Millones de dólares, series desestacionalizadas y de tendencia-ciclo

Ingresos por Remesas



Egresos por Remesas



Saldo de la Cuenta de Remesas

