

Ingresos y Egresos por Remesas, agosto de 2021¹

Cifras mensuales

- Los ingresos por remesas provenientes del exterior alcanzaron un nivel de 4,744 millones de dólares en agosto de 2021, lo que implicó un incremento anual de 32.7%.
- Por su parte, las remesas enviadas por residentes en México al exterior registraron un alza anual de 47.4%, al situarse en 94 millones de dólares.
- Con estos resultados, el superávit de la cuenta de remesas de México con el resto del mundo se ubicó en 4,650 millones de dólares, mayor al de 3,511 millones de dólares que se presentó en igual mes de 2020.
- Con datos desestacionalizados, en el octavo mes de 2021 los ingresos por remesas aumentaron a una tasa mensual de 2.0%, mientras que los egresos por remesas retrocedieron a una tasa mensual de 1.6%. Así, en agosto de 2021 el superávit de la cuenta de remesas fue de 4,301 millones de dólares, superior al de 4,215 millones de dólares observado en julio de 2021.

Cifras acumuladas en el periodo enero-agosto de 2021

- El valor acumulado de los ingresos por remesas en los primeros ocho meses de 2021 resultó de 32,931 millones de dólares, monto mayor al de 26,395 millones de dólares reportado en el mismo lapso de 2020 y que significó una expansión anual de 24.8%.
- En el periodo enero-agosto de 2021, el 99.0% del total de los ingresos por remesas fue a través de transferencias electrónicas, al ascender a 32,610 millones de dólares. Por su parte, las remesas efectuadas en efectivo y especie² y las *money orders* constituyeron, cada una, el 0.5% del monto total, al presentar niveles de 167 y 154 millones de dólares, en el mismo orden.
- Los egresos por remesas alcanzaron un nivel de 664 millones de dólares en el lapso enero-agosto de 2021, cifra superior a la de 532 millones de dólares registrada en el mismo periodo de 2020 y que significó un avance anual de 24.8%.
- De este modo, en los primeros ocho meses de 2021 el saldo superavitario de la cuenta de remesas fue de 32,267 millones de dólares, monto mayor al de 25,864 millones de dólares observado en igual periodo de 2020.

¹ La página de Internet de este Instituto Central alberga mayor información con periodicidad trimestral sobre remesas: la estadística de los ingresos por remesas provenientes del exterior desagregada por estado y municipio receptor, así como por país de origen y, en el caso de las remesas provenientes de Estados Unidos, por estado de origen, además de las remesas enviadas por residentes en México al exterior por país de destino.

<https://www.banxico.org.mx/SieInternet/consultarDirectorioInternetAction.do?sector=1&accion=consultarDirectorioCuadros&locale=es>

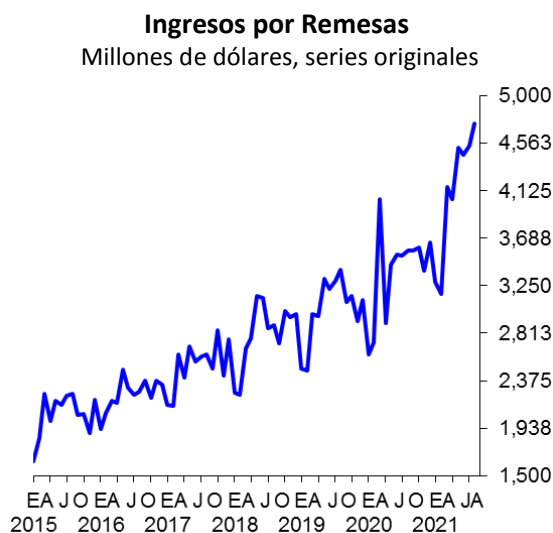
² Las cifras de remesas directas, es decir, las entregadas en efectivo y especie, son calculadas por el Instituto Nacional de Estadística y Geografía (INEGI) a partir de las Encuestas de Viajeros Internacionales y proporcionadas al Banco de México para la compilación y publicación de la estadística de la balanza de pagos. Los ingresos de las remesas directas para la publicación de la estadística mensual de remesas que se reporta en este boletín son estimaciones preliminares del Banco de México, mismas que se revisan trimestralmente con la estadística final proporcionada por el INEGI.

Cifras acumuladas para los últimos doce meses

- El flujo acumulado de los ingresos por remesas en los últimos doce meses (septiembre 2020 – agosto 2021) fue de 47,140 millones de dólares, mayor al flujo acumulado a doce meses en julio pasado de 45,971 millones de dólares (agosto 2020 – julio 2021).
- En cuanto a las remesas enviadas al exterior, el flujo acumulado en los últimos doce meses (septiembre 2020 – agosto 2021) resultó de 1,031 millones de dólares, que se compara con el reportado en julio pasado de 1,001 millones de dólares (agosto 2020 – julio 2021).
- Así, el superávit de la cuenta de remesas para los últimos doce meses (septiembre 2020 – agosto 2021) fue de 46,109 millones de dólares, superior al registrado a doce meses en julio previo de 44,970 millones de dólares (agosto 2020 – julio 2021).

Ingresos

En el octavo mes de 2021, los ingresos por remesas provenientes del exterior se situaron en 4,744 millones de dólares, los cuales se originaron de 12.3 millones de transacciones, con un envío promedio de 387 dólares. Así, en el mes que se reporta los ingresos por remesas crecieron a una tasa anual de 32.7%, derivado de incrementos de 17.8% en el número de envíos y de 12.7% en el valor de la remesa promedio.



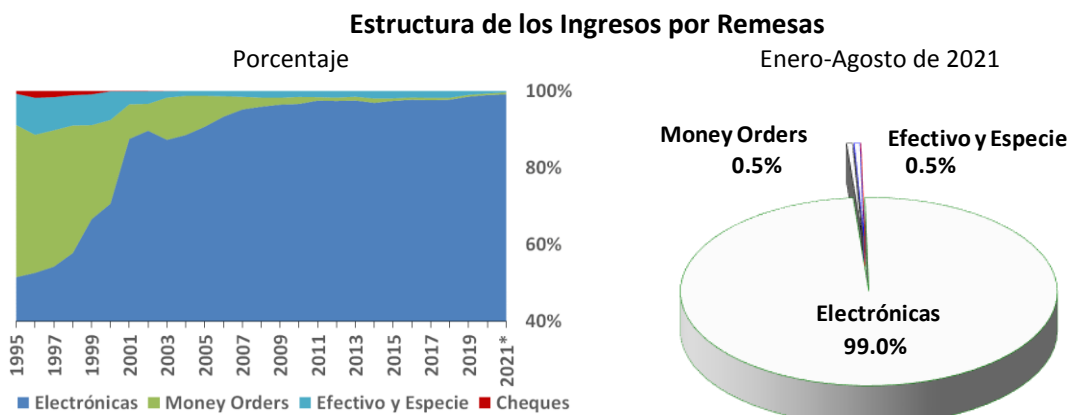
El valor acumulado de los ingresos por remesas en el periodo enero-agosto de 2021 fue de 32,931 millones de dólares, cifra mayor a la de 26,395 millones de dólares registrada en el mismo lapso de 2020, lo que representó una expansión anual de 24.8%.

Ingresos por Remesas
Monto, número de transacciones y remesa promedio

	2020			2021			
	Anual	Ago.	Ene.-Ago.	Jun.	Jul.	Ago.	Ene.-Ago.
Monto de Remesas ^{1/}	40,605	3,574	26,395	4,458	4,540	4,744	32,931
Número de Remesas ^{2/}	119,379	10,408	78,042	11,341	11,627	12,262	88,212
Remesa Promedio ^{3/}	340	343	338	393	391	387	373
Variaciones porcentuales anuales							
Monto de Remesas	11.4	5.3	9.4	26.0	28.6	32.7	24.8
Número de Remesas	6.8	5.3	5.4	9.1	13.0	17.8	13.0
Remesa Promedio	4.3	0.0	3.7	15.5	13.8	12.7	10.4

^{1/}Millones de dólares; ^{2/}Miles de operaciones; ^{3/}Dólares.

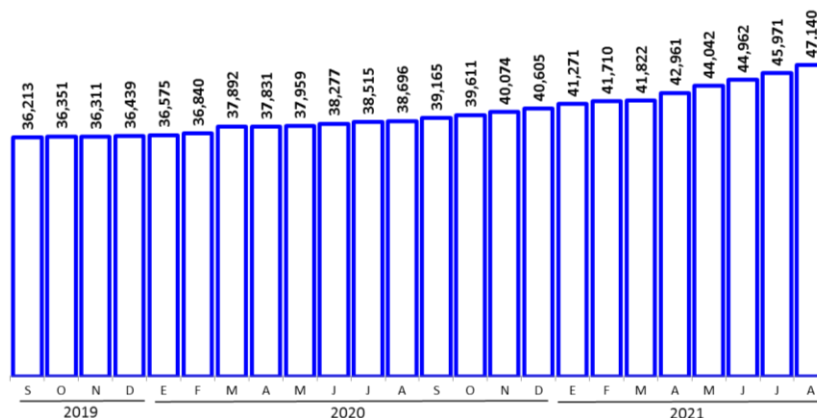
En los primeros ocho meses de 2021, el 99.0% del total de los ingresos por remesas fue realizado a través de transferencias electrónicas, al resultar de 32,610 millones de dólares. Por su parte, las remesas efectuadas en efectivo y especie y las *money orders* constituyeron, cada una, el 0.5% del monto total al exhibir niveles de 167 y 154 millones de dólares, en el mismo orden.



*Se refiere al periodo enero-agosto.

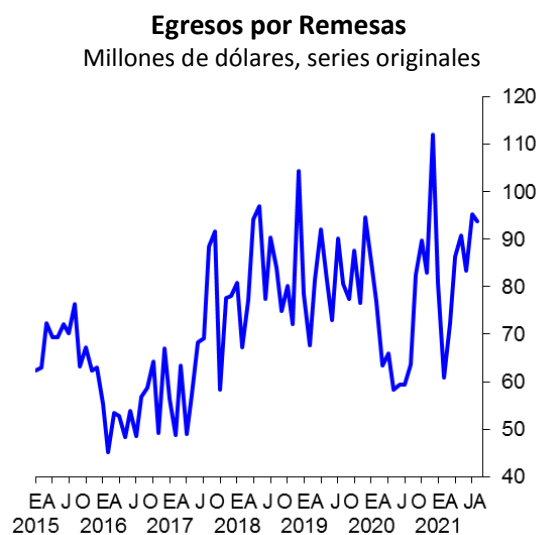
El flujo acumulado de los ingresos por remesas en los últimos doce meses (septiembre 2020 – agosto 2021) se situó en 47,140 millones de dólares, el cual se compara con el acumulado a doce meses de julio previo de 45,971 millones de dólares (agosto 2020 – julio 2021).

Flujos Acumulados de Ingresos por Remesas en Periodos de 12 Meses
Millones de dólares, cifras acumuladas en los últimos doce meses al periodo que se indica



Egresos

Las remesas enviadas al exterior por residentes en México en agosto de 2021 alcanzaron un nivel de 94 millones de dólares, las cuales se originaron de 172 mil operaciones, con un envío promedio de 545 dólares. Así, los egresos por remesas exhibieron un alza anual de 47.4%, reflejo de avances de 14.8% en el número de transferencias y de 28.5% en el monto de la remesa promedio.



En el periodo enero-agosto de 2021, los egresos por remesas se ubicaron en 664 millones de dólares, cifra mayor a la de 532 millones de dólares que se reportó en el mismo periodo de 2020 y que implicó un aumento anual de 24.8%.

Egresos por Remesas
Monto, número de transacciones y remesa promedio

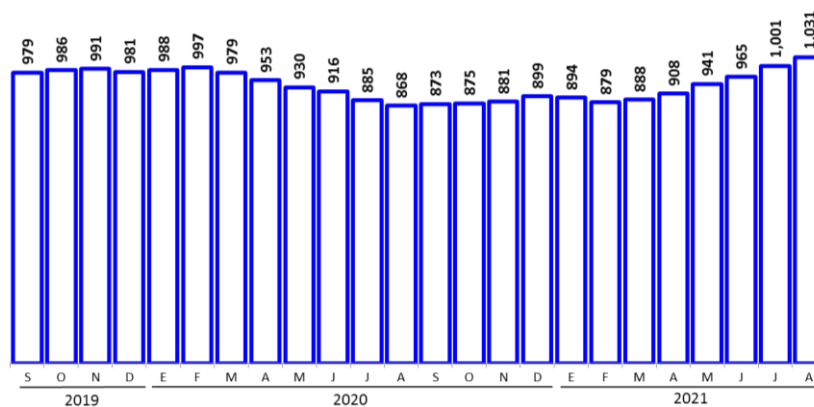
	2020			2021			
	Anual	Ago.	Ene.-Ago.	Jun.	Jul.	Ago.	Ene.-Ago.
Monto de Remesas ^{1/}	899	64	532	83	95	94	664
Número de Remesas ^{2/}	1,963	150	1,273	171	172	172	1,349
Remesa Promedio ^{3/}	458	424	418	488	554	545	492
Variaciones porcentuales anuales							
Monto de Remesas	-8.4	-21.2	-17.6	40.5	60.3	47.4	24.8
Número de Remesas	-9.8	-18.7	-10.2	22.7	14.4	14.8	6.0
Remesa Promedio	1.6	-3.1	-8.2	14.5	40.0	28.5	17.8

^{1/}Millones de dólares; ^{2/}Miles de operaciones; ^{3/}Dólares.

El flujo acumulado de las remesas enviadas al exterior por residentes en México en los últimos doce meses (septiembre 2020 – agosto 2021) resultó de 1,031 millones de dólares, el cual se compara con el acumulado a doce meses de julio pasado de 1,001 millones de dólares (agosto 2020 – julio 2021).

Flujos Acumulados de Egresos por Remesas en Periodos de 12 Meses

Millones de dólares, cifras acumuladas en los últimos doce meses al periodo que se indica

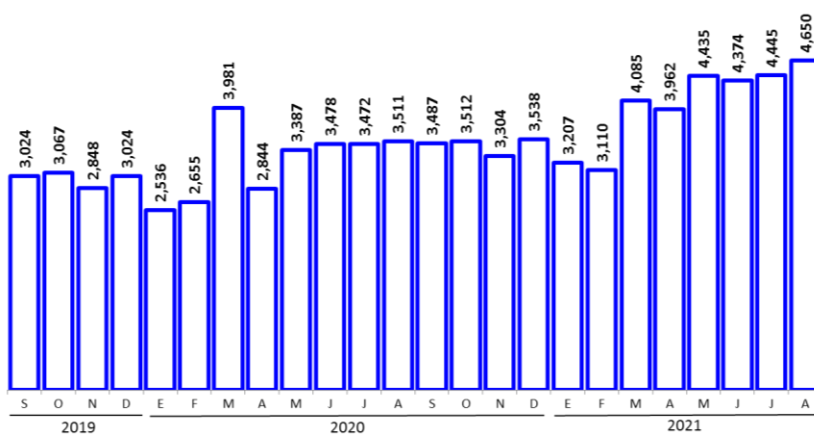


Saldo

Derivado de lo anterior, en el mes que se reporta el superávit de la cuenta de remesas de México con el resto del mundo fue de 4,650 millones de dólares, mayor al de 3,511 millones de dólares que se observó en el mismo mes de 2020. Para el acumulado enero-agosto de 2021, el saldo de la cuenta de remesas alcanzó 32,267 millones de dólares, cifra superior a la de 25,864 millones de dólares reportada en igual periodo de 2020.

Saldo de la Cuenta de Remesas

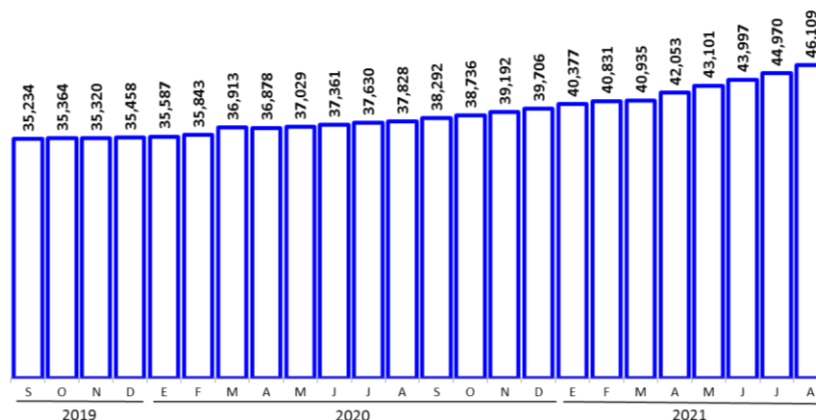
Millones de dólares



El saldo por remesas acumulado en los últimos doce meses (septiembre 2020 – agosto 2021) se ubicó en 46,109 millones de dólares, en tanto que en julio pasado sumó 44,970 millones de dólares (agosto 2020 – julio 2021).

Saldo Acumulado de la Cuenta de Remesas en Periodos de 12 Meses

Millones de dólares, cifras acumuladas en los últimos doce meses al periodo que se indica



Cifras Ajustadas por Estacionalidad

En agosto de 2021, con cifras desestacionalizadas los ingresos por remesas mostraron un incremento mensual de 2.0%, en tanto que los egresos por remesas presentaron una contracción mensual de 1.6%. De este modo, en agosto de 2021 el superávit de la cuenta de remesas resultó de 4,301 millones de dólares, superior al de 4,215 millones de dólares observado en julio de 2021.

Saldo de la Cuenta de Remesas

Millones de dólares

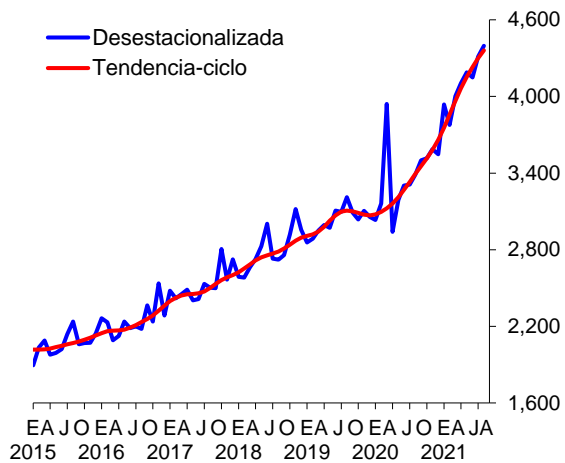
Datos desestacionalizados

	2020			2021			
	Anual	Ago.	Ene.-Ago.	Jun.	Jul.	Ago.	Ene.-Ago.
Saldo	39,520	3,323	25,703	4,056	4,215	4,301	32,170
Ingresos	40,415	3,387	26,264	4,149	4,312	4,396	32,868
Egresos	895	64	561	93	97	95	698
Variaciones porcentuales anuales							
Saldo	11.7	6.1	9.8	25.3	29.7	29.4	25.2
Ingresos	11.1	5.5	9.1	25.7	30.3	29.8	25.1
Egresos	-8.8	-19.7	-16.4	41.5	62.4	49.4	24.4
Variaciones porcentuales respecto del periodo anterior							
Saldo	11.7	2.3		-0.9	3.9	2.0	
Ingresos	11.1	2.3		-1.0	3.9	2.0	
Egresos	-8.8	6.9		-2.2	4.0	-1.6	

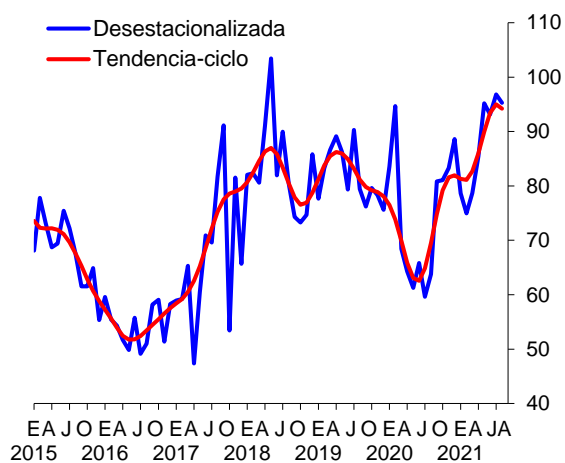
Remesas

Millones de dólares, series desestacionalizadas y de tendencia-ciclo

Ingresos por Remesas



Egresos por Remesas



Saldo de la Cuenta de Remesas

