

Ingresos y Egresos por Remesas, octubre de 2024¹

Cifras mensuales

- Los ingresos por remesas provenientes del exterior se situaron en 5,723 millones de dólares en octubre de 2024, lo que implicó un descenso anual de 1.6%.
- Las remesas enviadas por residentes en México al exterior exhibieron una expansión anual de 16.6%, al alcanzar un nivel de 107 millones de dólares.
- Con estos resultados, el superávit de la cuenta de remesas de México con el resto del mundo fue de 5,616 millones de dólares, inferior al de 5,726 millones de dólares que se registró en octubre de 2023.
- Con series desestacionalizadas, en el décimo mes de 2024 los ingresos por remesas presentaron una reducción mensual de 1.0%, en tanto que los egresos mostraron un avance mensual de 0.3%. Así, en octubre de 2024 el superávit de la cuenta de remesas resultó de 5,162 millones de dólares, que se compara con el de 5,217 millones de dólares reportado en septiembre previo.

Cifras acumuladas en el periodo enero-octubre de 2024

- En el periodo enero – octubre de 2024, el valor de los ingresos por remesas se ubicó en 54,083 millones de dólares, mayor al de 52,909 millones de dólares observado en igual lapso de 2023 y que significó un alza anual de 2.2%.
- En el periodo enero – octubre de 2024, el 99.1% del total de los ingresos por remesas se realizó a través de transferencias electrónicas, al sumar 53,610 millones de dólares. Por su parte, las remesas efectuadas en efectivo y especie² y las *money orders* representaron el 0.7 y 0.2% del monto total, respectivamente, al alcanzar niveles de 368 y 104 millones de dólares, en el mismo orden.
- Los egresos por remesas ascendieron a 1,105 millones de dólares en los primeros diez meses de 2024, monto superior al de 866 millones de dólares registrado en el mismo periodo de 2023 y que implicó una expansión anual de 27.6%.
- Con estos resultados, el saldo superavitario de la cuenta de remesas durante el lapso enero – octubre de 2024 se situó en 52,978 millones de dólares, cifra mayor a la de 52,043 millones de dólares observada en el mismo periodo de 2023 y que representó un crecimiento anual de 1.8%.

¹ La página de Internet de este Instituto Central alberga mayor información con periodicidad trimestral sobre remesas: la estadística de los ingresos por remesas provenientes del exterior desagregada por estado y municipio receptor, así como por país de origen y, en el caso de las remesas provenientes de Estados Unidos, por estado de origen, además de las remesas enviadas por residentes en México al exterior por país de destino.

<https://www.banxico.org.mx/SieInternet/consultarDirectorioInternetAction.do?sector=1&accion=consultarDirectorioCuadros&locale=es>

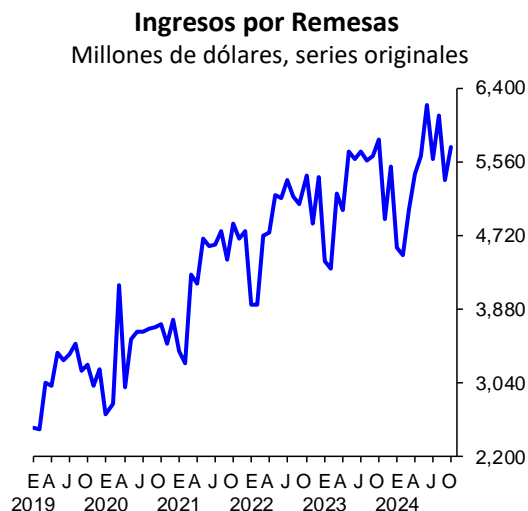
² Las cifras de remesas directas, es decir, las entregadas en efectivo y especie, son calculadas por el Instituto Nacional de Estadística y Geografía (INEGI) a partir de las Encuestas de Viajeros Internacionales y proporcionadas al Banco de México para la compilación y publicación de la estadística de la balanza de pagos. Los ingresos de las remesas directas para la publicación de la estadística mensual de remesas que se reporta en este boletín son estimaciones preliminares del Banco de México, mismas que se revisan trimestralmente con la estadística final proporcionada por el INEGI.

Cifras acumuladas para los últimos doce meses

- En los últimos doce meses (noviembre 2023 – octubre 2024), el flujo acumulado de los ingresos por remesas fue de 64,493 millones de dólares, menor al monto reportado en septiembre pasado de 64,588 millones de dólares (octubre 2023 – septiembre 2024).
- En cuanto a las remesas enviadas al exterior, el valor acumulado en los últimos doce meses (noviembre 2023 – octubre 2024) se ubicó en 1,315 millones de dólares, que se compara con el flujo observado en septiembre previo de 1,300 millones de dólares (octubre 2023 – septiembre 2024).
- Así, el superávit de la cuenta de remesas para los últimos doce meses (noviembre 2023 – octubre 2024) resultó de 63,178 millones de dólares, inferior al saldo acumulado a doce meses de septiembre pasado de 63,288 millones de dólares (octubre 2023 – septiembre 2024).

Ingresos

Los ingresos por remesas provenientes del exterior en octubre de 2024 alcanzaron un nivel de 5,723 millones de dólares, los cuales se originaron de 14.8 millones de transacciones, con un envío promedio de 387 dólares. Así, los ingresos por remesas disminuyeron a una tasa anual de 1.6%, lo cual fue reflejo de la combinación de un aumento de 0.8% en el número de envíos y de un retroceso de 2.4% en el valor de la remesa promedio.



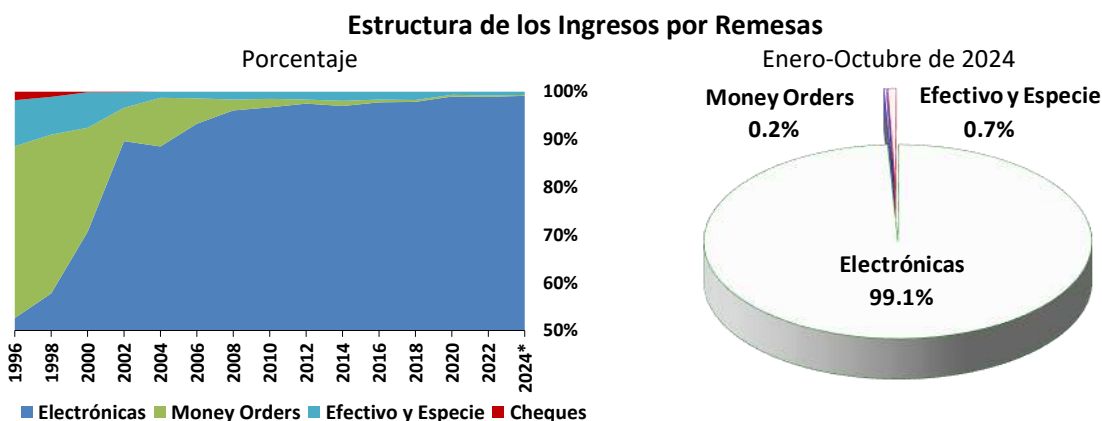
Para el periodo enero – octubre de 2024, el valor acumulado de los ingresos por remesas se situó en 54,083 millones de dólares, cifra superior a la de 52,909 millones de dólares registrada en igual lapso de 2023 y que significó un incremento anual de 2.2%.

Ingresos por Remesas
Monto, número de transacciones y remesa promedio

	2023			2024			
	Anual	Oct.	Ene.-Oct.	Ago.	Sep.	Oct.	Ene.-Oct.
Monto de Remesas ^{1/}	63,319	5,818	52,909	6,082	5,358	5,723	54,083
Número de Remesas ^{2/}	161,044	14,654	134,224	14,943	13,801	14,775	137,116
Remesa Promedio ^{3/}	393	397	394	407	388	387	394
Variaciones porcentuales anuales							
Monto de Remesas	7.6	7.6	8.8	9.2	-4.6	-1.6	2.2
Número de Remesas	6.6	4.4	7.4	8.1	-0.9	0.8	2.2
Remesa Promedio	0.9	3.1	1.3	1.0	-3.8	-2.4	0.1

^{1/}Millones de dólares; ^{2/}Miles de operaciones; ^{3/}Dólares.

El 99.1% del total de los ingresos por remesas en el periodo enero – octubre de 2024 fue realizado mediante transferencias electrónicas, al sumar 53,610 millones de dólares. Por su parte, las remesas efectuadas en efectivo y especie y las *money orders* representaron el 0.7 y 0.2% del monto total, respectivamente, al exhibir niveles de 368 y 104 millones de dólares, en igual orden.

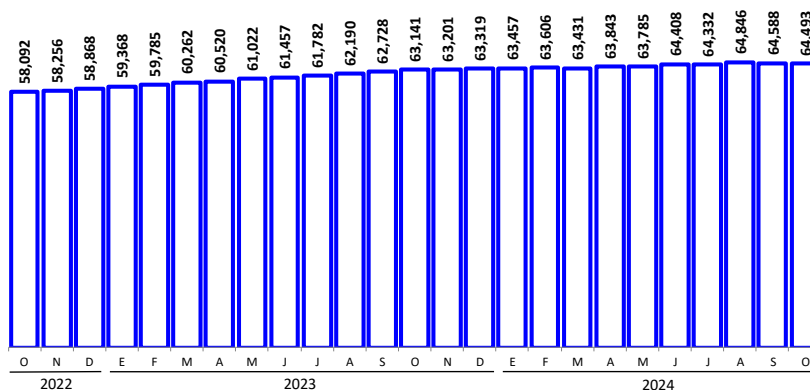


*Se refiere al periodo enero-octubre.

El flujo acumulado de los ingresos por remesas en los últimos doce meses (noviembre 2023 – octubre 2024) fue de 64,493 millones de dólares, que se compara con el monto acumulado a doce meses de septiembre previo de 64,588 millones de dólares (octubre 2023 – septiembre 2024).

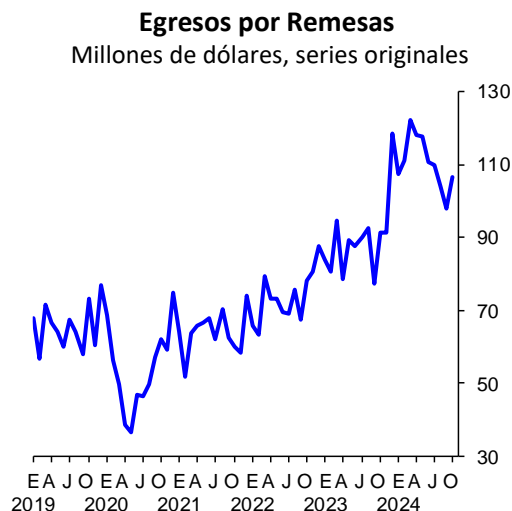
Flujos Acumulados de Ingresos por Remesas en Periodos de 12 Meses

Millones de dólares, cifras acumuladas en los últimos doce meses al periodo que se indica



Egresos

Las remesas enviadas al exterior por residentes en México en octubre de 2024 presentaron un nivel de 107 millones de dólares, las cuales se derivaron de 274 mil operaciones, con un envío promedio de 390 dólares. Así, los egresos por remesas mostraron una expansión anual de 16.6%, la cual fue resultado neto de un crecimiento de 17.0% en el número de transferencias y de una caída de 0.3% en el monto de la remesa promedio.



El valor acumulado de los egresos por remesas durante el lapso enero – octubre de 2024 resultó de 1,105 millones de dólares, cifra mayor a la de 866 millones de dólares reportada en igual periodo de 2023 y que implicó un incremento anual de 27.6%.

Egresos por Remesas
Monto, número de transacciones y remesa promedio

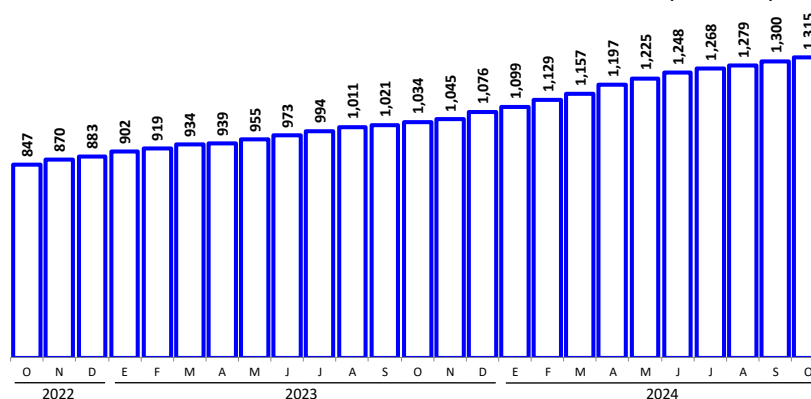
	2023			2024			
	Anual	Oct.	Ene.-Oct.	Ago.	Sep.	Oct.	Ene.-Oct.
Monto de Remesas ^{1/}	1,076	91	866	104	98	107	1,105
Número de Remesas ^{2/}	2,713	234	2,179	282	268	274	2,722
Remesa Promedio ^{3/}	396	391	397	368	365	390	406
Variaciones porcentuales anuales							
Monto de Remesas	21.8	16.9	21.1	12.3	26.8	16.6	27.6
Número de Remesas	18.9	24.8	17.1	23.6	20.5	17.0	24.9
Remesa Promedio	2.4	-6.3	3.4	-9.2	5.2	-0.3	2.1

^{1/}Millones de dólares; ^{2/}Miles de operaciones; ^{3/}Dólares.

En los últimos doce meses (noviembre 2023 – octubre 2024), el flujo acumulado de las remesas enviadas al exterior por residentes en México se ubicó en 1,315 millones de dólares, que se compara con el valor acumulado a doce meses de septiembre pasado de 1,300 millones de dólares (octubre 2023 – septiembre 2024).

Flujos Acumulados de Egresos por Remesas en Periodos de 12 Meses

Millones de dólares, cifras acumuladas en los últimos doce meses al periodo que se indica

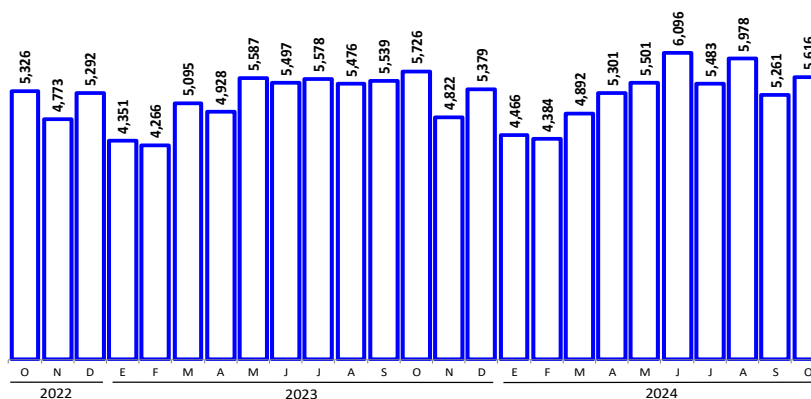


Saldo

Con estos resultados, en octubre de 2024 el superávit de la cuenta de remesas de México con el resto del mundo alcanzó 5,616 millones de dólares, inferior al de 5,726 millones de dólares que se observó en el mismo mes de 2023. En el periodo enero – octubre de 2024, el saldo de la cuenta de remesas fue de 52,978 millones de dólares, cifra superior a la de 52,043 millones de dólares reportada en el lapso enero – octubre de 2023.

Saldo de la Cuenta de Remesas

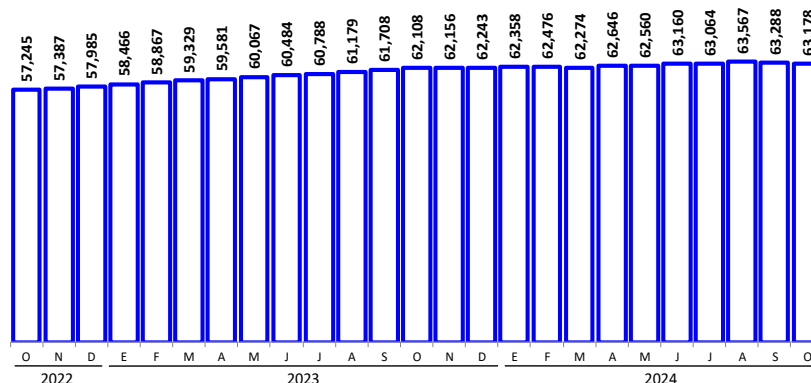
Millones de dólares



El saldo por remesas acumulado en los últimos doce meses (noviembre 2023 – octubre 2024) sumó 63,178 millones de dólares, que se compara con el flujo acumulado de septiembre previo de 63,288 millones de dólares (octubre 2023 – septiembre 2024).

Saldo Acumulado de la Cuenta de Remesas en Periodos de 12 Meses

Millones de dólares, cifras acumuladas en los últimos doce meses al periodo que se indica



Cifras Ajustadas por Estacionalidad

Con datos desestacionalizados, en octubre de 2024 los ingresos por remesas se contrajeron a una tasa mensual de 1.0%, en tanto que los egresos avanzaron a una tasa mensual de 0.3%. De esta manera, el superávit de la cuenta de remesas en el décimo mes de 2024 resultó de 5,162 millones de dólares, inferior al de 5,217 millones de dólares que se presentó en septiembre de 2024.

Saldo de la Cuenta de Remesas

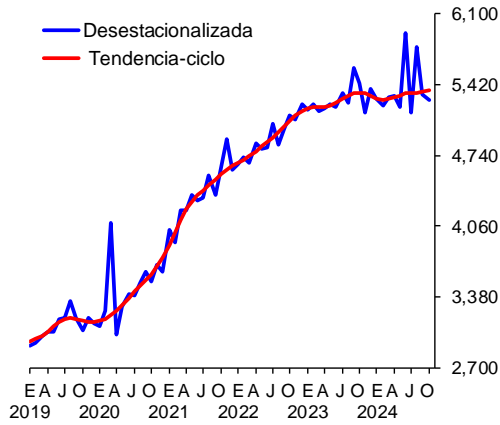
Millones de dólares
Datos desestacionalizados

	2023			2024			
	Anual	Oct.	Ene.-Oct.	Ago.	Sep.	Oct.	Ene.-Oct.
Saldo	62,260	5,336	51,933	5,683	5,217	5,162	52,639
Ingresos	63,335	5,429	52,810	5,788	5,326	5,271	53,758
Egresos	1,075	93	877	105	109	109	1,119
Variaciones porcentuales anuales							
Saldo	7.4	5.8	8.6	10.5	-5.2	-3.3	1.4
Ingresos	7.7	6.0	8.8	10.5	-4.7	-2.9	1.8
Egresos	21.6	17.8	21.0	12.0	27.5	18.0	27.5
Variaciones porcentuales respecto del periodo anterior							
Saldo	7.4	-3.0		12.9	-8.2	-1.1	
Ingresos	7.7	-2.8		12.5	-8.0	-1.0	
Egresos	21.6	8.4		-7.6	3.9	0.3	

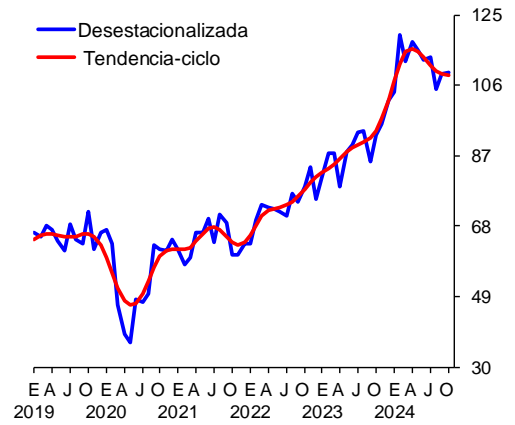
Remesas

Millones de dólares, series desestacionalizadas y de tendencia-ciclo

Ingresos por Remesas



Egresos por Remesas



Saldo de la Cuenta de Remesas

