

Ingresos y Egresos por Remesas, marzo de 2024¹

Cifras mensuales

- En marzo de 2024, los ingresos por remesas provenientes del exterior se situaron en 5,021 millones de dólares, lo que significó un retroceso anual de 3.3%.
- Por su parte, las remesas enviadas por residentes en México al exterior alcanzaron un nivel de 122 millones de dólares, lo que representó un aumento anual de 29.3%.
- Con estos resultados, en marzo de 2024 el superávit de la cuenta de remesas de México con el resto del mundo resultó de 4,899 millones de dólares, menor al de 5,095 millones de dólares reportado en igual mes de 2023.
- Con cifras ajustadas por estacionalidad, en el tercer mes de 2024 los ingresos por remesas avanzaron a una tasa mensual de 1.6%, en tanto que los egresos cayeron a una tasa mensual de 6.4%. De esta manera, en marzo de 2024 el superávit de la cuenta de remesas fue de 5,221 millones de dólares, mayor al de 5,131 millones de dólares observado en febrero previo.

Cifras acumuladas en el periodo enero-marzo de 2024

- El monto acumulado de los ingresos por remesas en el primer trimestre de 2024 fue de 14,105 millones de dólares, que se compara al de 13,972 millones de dólares registrado en el mismo lapso de 2023 y que implicó un alza anual de 1.0%.
- En el periodo enero – marzo de 2024, el 98.8% del total de los ingresos por remesas se realizó a través de transferencias electrónicas, al alcanzar 13,935 millones de dólares. Por su parte, las remesas efectuadas en efectivo y especie² y las *money orders* representaron el 1.0 y 0.2% del monto total, respectivamente, al ubicarse en 140 y 31 millones de dólares, en igual orden.
- Durante los primeros tres meses de 2024, los egresos por remesas sumaron 340 millones de dólares, cifra superior a la de 259 millones de dólares reportada en igual periodo de 2023 y que significó una expansión anual de 31.5%.
- Así, en el primer trimestre de 2024 el saldo superavitario de la cuenta de remesas fue de 13,765 millones de dólares, similar al de 13,713 millones de dólares observado en el mismo periodo de 2023 y que representó una variación anual positiva de 0.4%.

¹ La página de Internet de este Instituto Central alberga mayor información con periodicidad trimestral sobre remesas: la estadística de los ingresos por remesas provenientes del exterior desagregada por estado y municipio receptor, así como por país de origen y, en el caso de las remesas provenientes de Estados Unidos, por estado de origen, además de las remesas enviadas por residentes en México al exterior por país de destino.
<https://www.banxico.org.mx/SielInternet/consultarDirectorioInternetAction.do?sector=1&accion=consultarDirectorioCuadros&locale=es>

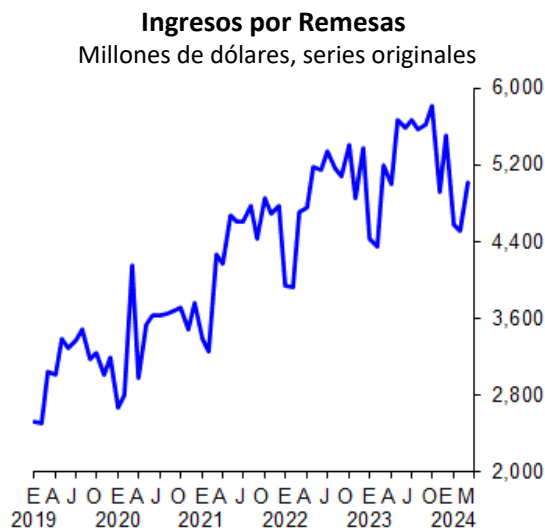
² Las cifras de remesas directas, es decir, las entregadas en efectivo y especie, son calculadas por el Instituto Nacional de Estadística y Geografía (INEGI) a partir de las Encuestas de Viajeros Internacionales y proporcionadas al Banco de México para la compilación y publicación de la estadística de la balanza de pagos. Los ingresos de las remesas directas para la publicación de la estadística mensual de remesas que se reporta en este boletín son estimaciones preliminares del Banco de México, mismas que se revisan trimestralmente con la estadística final proporcionada por el INEGI.

Cifras acumuladas para los últimos doce meses

- El flujo acumulado de los ingresos por remesas en los últimos doce meses (abril 2023 – marzo 2024) resultó de 63,453 millones de dólares, que se compara con el monto acumulado a doce meses registrado en febrero pasado de 63,622 millones de dólares (marzo 2023 – febrero 2024).
- En los últimos doce meses (abril 2023 – marzo 2024), el flujo acumulado de las remesas enviadas al exterior se situó en 1,157 millones de dólares, mayor al valor acumulado a doce meses reportado en febrero previo de 1,129 millones de dólares (marzo 2023 – febrero 2024).
- De esta manera, el superávit de la cuenta de remesas en los últimos doce meses (abril 2023 – marzo 2024) fue de 62,296 millones de dólares, menor al flujo acumulado a doce meses observado en febrero pasado de 62,492 millones de dólares (marzo 2023 – febrero 2024).

Ingresos

En el tercer mes de 2024, los ingresos por remesas provenientes del exterior ascendieron a 5,021 millones de dólares, los cuales se derivaron de 13.1 millones de transacciones, con un envío promedio de 382 dólares. De esta manera, en marzo de 2024 los ingresos por remesas exhibieron una disminución anual de 3.3%, resultado de reducciones de 0.3% en el número de envíos y de 3.0% en el monto de la remesa promedio.



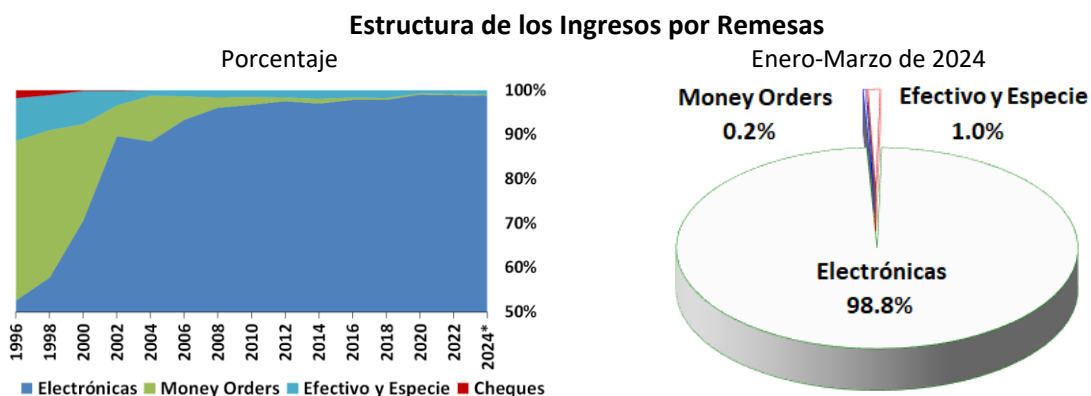
El valor acumulado de los ingresos por remesas en los primeros tres meses de 2024 fue de 14,105 millones de dólares, cifra que se compara con la de 13,972 millones de dólares reportada en el mismo lapso de 2023 y que implicó un crecimiento anual de 1.0%.

Ingresos por Remesas
Monto, número de transacciones y remesa promedio

	2023			2024			
	Anual	Mar.	Ene.-Mar.	Ene.	Feb.	Mar.	Ene.-Mar.
Monto de Remesas ^{1/}	63,320	5,190	13,972	4,575	4,510	5,021	14,105
Número de Remesas ^{2/}	161,031	13,165	36,610	11,765	11,746	13,130	36,641
Remesa Promedio ^{3/}	393	394	382	389	384	382	385
Variaciones porcentuales anuales							
Monto de Remesas	7.6	10.1	11.1	3.1	3.8	-3.3	1.0
Número de Remesas	6.6	9.7	10.4	-0.7	1.3	-0.3	0.1
Remesa Promedio	0.9	0.4	0.7	3.9	2.4	-3.0	0.9

^{1/}Millones de dólares; ^{2/}Miles de operaciones; ^{3/}Dólares.

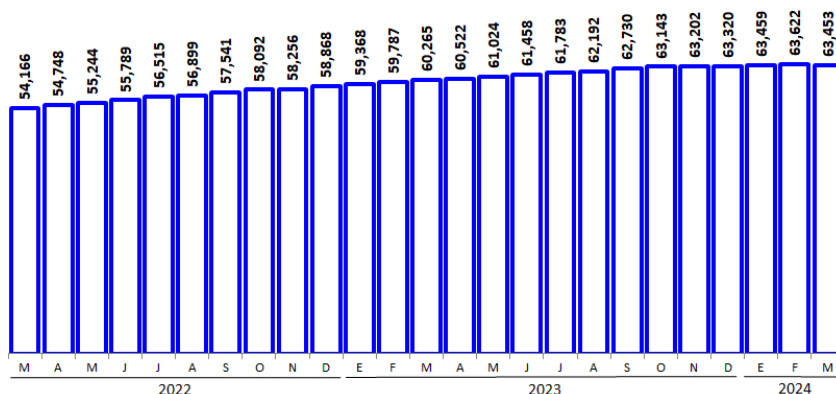
En el primer trimestre de 2024, el 98.8% del total de los ingresos por remesas se efectuó a través de transferencias electrónicas, al registrar un nivel de 13,935 millones de dólares. Por su parte, las remesas realizadas en efectivo y especie y las *money orders* representaron el 1.0 y 0.2% del monto total, respectivamente, al sumar 140 y 31 millones de dólares, en el mismo orden.



*Se refiere al periodo enero-marzo.

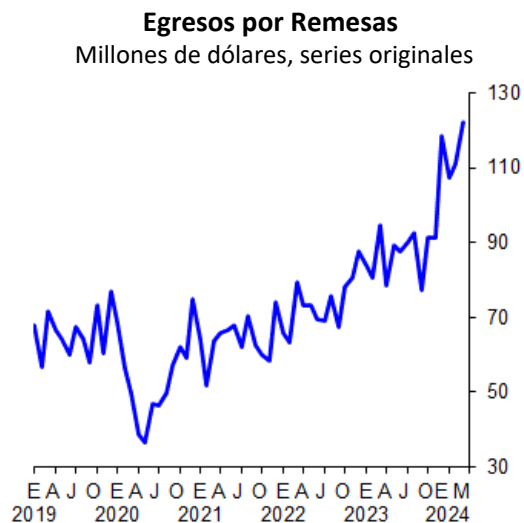
En los últimos doce meses (abril 2023 – marzo 2024), el flujo acumulado de los ingresos por remesas fue de 63,453 millones de dólares, que se compara con el monto acumulado a doce meses de febrero previo de 63,622 millones de dólares (marzo 2023 – febrero 2024).

Flujos Acumulados de Ingresos por Remesas en Periodos de 12 Meses
Millones de dólares, cifras acumuladas en los últimos doce meses al periodo que se indica



Egresos

En marzo de 2024, las remesas enviadas al exterior por residentes en México resultaron de 122 millones de dólares, las cuales se originaron de 276 mil operaciones, con un envío promedio de 442 dólares. De esta manera, los egresos por remesas presentaron un aumento anual de 29.3%, derivado de avances de 26.2% en el número de transferencias y de 2.5% en el valor de la remesa promedio.



Durante enero – marzo de 2024, los egresos por remesas alcanzaron un nivel de 340 millones de dólares, cantidad superior a la de 259 millones de dólares reportada en el mismo lapso de 2023 y que significó una expansión anual de 31.5%.

Egresos por Remesas
Monto, número de transacciones y remesa promedio

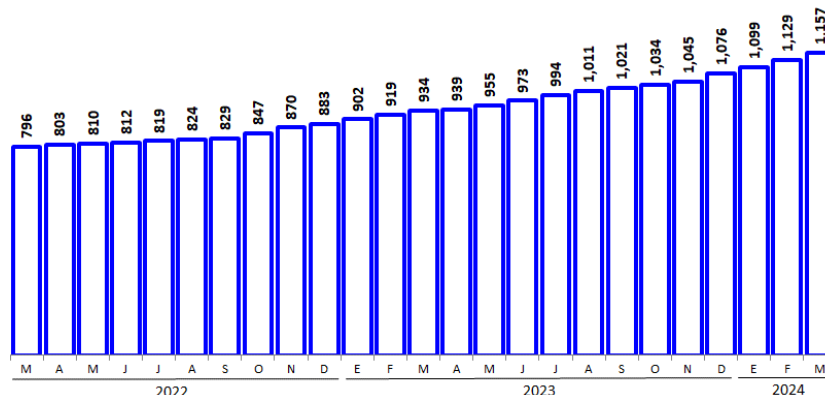
	2023			2024			
	Anual	Mar.	Ene.-Mar.	Ene.	Feb.	Mar.	Ene.-Mar.
Monto de Remesas ^{1/}	1,076	94	259	107	111	122	340
Número de Remesas ^{2/}	2,713	219	616	261	267	276	804
Remesa Promedio ^{3/}	396	432	421	412	416	442	424
Variaciones porcentuales anuales							
Monto de Remesas	21.8	18.8	24.2	27.8	37.8	29.3	31.5
Número de Remesas	18.9	10.8	14.5	31.0	34.8	26.2	30.5
Remesa Promedio	2.4	7.2	8.5	-2.4	2.2	2.5	0.7

^{1/}Millones de dólares; ^{2/}Miles de operaciones; ^{3/}Dólares.

El monto acumulado de las remesas enviadas al exterior por residentes en México en los últimos doce meses (abril 2023 – marzo 2024) fue de 1,157 millones de dólares, mayor al flujo acumulado a doce meses de febrero pasado de 1,129 millones de dólares (marzo 2023 – febrero 2024).

Flujos Acumulados de Egresos por Remesas en Periodos de 12 Meses

Millones de dólares, cifras acumuladas en los últimos doce meses al periodo que se indica

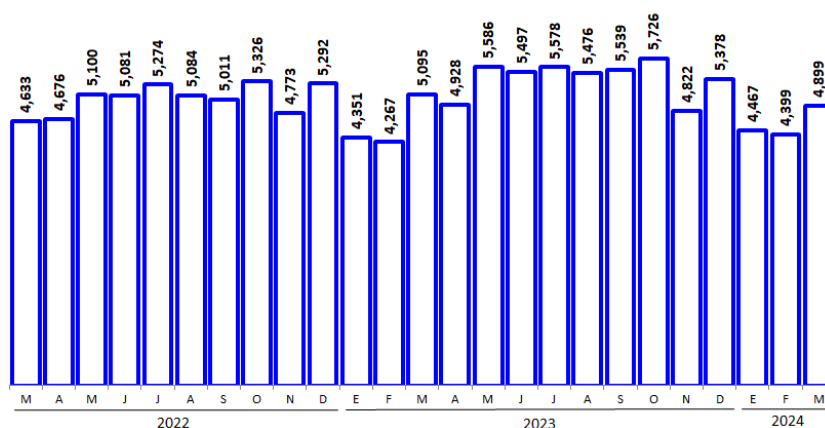


Saldo

Como resultado de lo anterior, en el mes que se reporta el superávit de la cuenta de remesas de México con el resto del mundo se ubicó en 4,899 millones de dólares, menor al de 5,095 millones de dólares registrado en marzo de 2023. En el primer trimestre de 2024, el saldo de la cuenta de remesas resultó de 13,765 millones de dólares, similar al de 13,713 millones de dólares observado en el mismo periodo de 2023.

Saldo de la Cuenta de Remesas

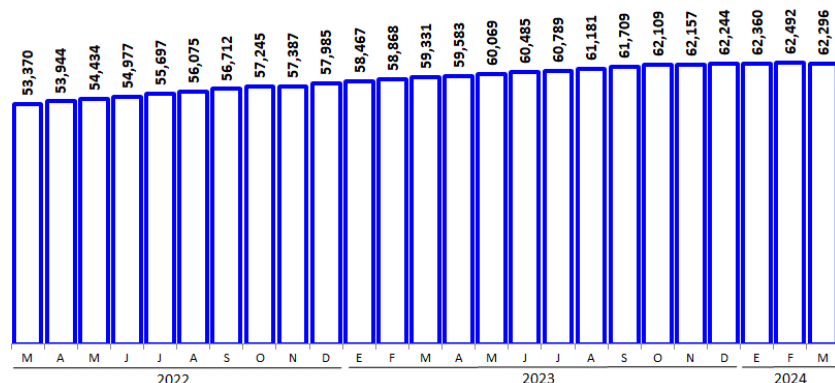
Millones de dólares



En los últimos doce meses (abril 2023 – marzo 2024), el saldo por remesas acumulado fue de 62,296 millones de dólares, inferior al flujo acumulado a doce meses de febrero previo de 62,492 millones de dólares (marzo 2023 – febrero 2024).

Saldo Acumulado de la Cuenta de Remesas en Periodos de 12 Meses

Millones de dólares, cifras acumuladas en los últimos doce meses al periodo que se indica



Cifras Ajustadas por Estacionalidad

En el tercer mes de 2024, con datos ajustados por estacionalidad los ingresos por remesas mostraron un incremento mensual de 1.6%, en tanto que los egresos exhibieron una contracción mensual de 6.4%. Así, en marzo de 2024 el superávit de la cuenta de remesas fue de 5,221 millones de dólares, superior al de 5,131 millones de dólares que se presentó en febrero de 2024.

Saldo de la Cuenta de Remesas

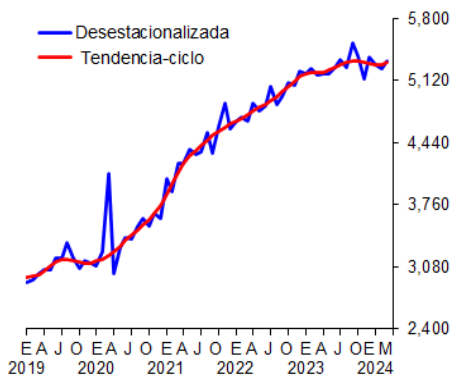
Millones de dólares
Datos desestacionalizados

	2023			2024			
	Anual	Mar.	Ene.-Mar.	Ene.	Feb.	Mar.	Ene.-Mar.
Saldo	62,265	5,090	15,363	5,183	5,131	5,221	15,535
Ingresos	63,341	5,176	15,617	5,288	5,248	5,330	15,867
Egresos	1,076	86	254	105	117	109	332
Variaciones porcentuales anuales							
Saldo	7.4	10.7	10.8	1.4	-0.6	2.6	1.1
Ingresos	7.7	10.8	11.0	1.8	0.0	3.0	1.6
Egresos	21.6	16.5	23.0	28.4	36.0	27.1	30.5
Variaciones porcentuales respecto del periodo anterior							
Saldo	7.4	-1.4		-1.8	-1.0	1.8	
Ingresos	7.7	-1.3		-1.8	-0.8	1.6	
Egresos	21.6	0.2		1.5	11.0	-6.4	

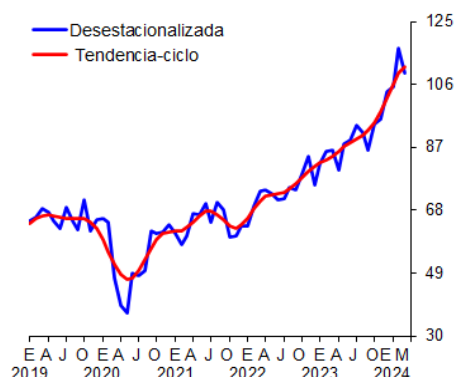
Remesas

Millones de dólares, series desestacionalizadas y de tendencia-ciclo

Ingresos por Remesas



Egresos por Remesas



Saldo de la Cuenta de Remesas

