

Ingresos y Egresos por Remesas, diciembre de 2024¹

Cifras mensuales

- Los ingresos por remesas provenientes del exterior se ubicaron en 5,228 millones de dólares en diciembre de 2024, lo que implicó una contracción anual de 4.9%.
- Por su parte, las remesas enviadas por residentes en México al exterior presentaron un descenso anual de 5.6%, al registrar un nivel de 112 millones de dólares.
- De esta manera, el superávit de la cuenta de remesas de México con el resto del mundo fue de 5,116 millones de dólares, menor al de 5,379 millones de dólares reportado en diciembre de 2023.
- Con series desestacionalizadas, en el último mes de 2024 los ingresos por remesas exhibieron una reducción mensual de 11.2%, en tanto que los egresos mostraron una expansión de 1.6%. Así, en diciembre de 2024 el superávit de la cuenta de remesas se situó en 4,963 millones de dólares, inferior al de 5,606 millones de dólares que se observó en noviembre de 2024.

Cifras en 2024

- Para 2024 en su conjunto, el valor de los ingresos por remesas fue de 64,745 millones de dólares, monto mayor al de 63,319 millones de dólares reportado en 2023 y que significó un incremento anual de 2.3%.
- Durante 2024, el 99.1% del total de los ingresos por remesas se realizó a través de transferencias electrónicas, al alcanzar un nivel de 64,136 millones de dólares. Por su parte, las remesas efectuadas en efectivo y especie² y las *money orders* representaron respectivamente el 0.7 y 0.2% del monto total, al registrar niveles de 481 y 128 millones de dólares en el mismo orden.
- Los egresos por remesas sumaron 1,308 millones de dólares para la totalidad de 2024, valor superior al de 1,076 millones de dólares observado en 2023 y que implicó un avance anual de 21.6%.

¹ La página de Internet de este Instituto Central alberga mayor información con periodicidad trimestral sobre remesas: la estadística de los ingresos por remesas provenientes del exterior desagregada por estado y municipio receptor, así como por país de origen y, en el caso de las remesas provenientes de Estados Unidos, por estado de origen, además de las remesas enviadas por residentes en México al exterior por país de destino.

<https://www.banxico.org.mx/SielInternet/consultarDirectorioInternetAction.do?sector=1&accion=consultarDirectorioCuadros&locale=es>

² Las cifras de remesas directas, es decir, las entregadas en efectivo y especie, son calculadas por el Instituto Nacional de Estadística y Geografía (INEGI) a partir de las Encuestas de Viajeros Internacionales y proporcionadas al Banco de México para la compilación y publicación de la estadística de la balanza de pagos. Los ingresos de las remesas directas para la publicación de la estadística mensual de remesas que se reporta en este boletín son estimaciones preliminares del Banco de México, mismas que se revisan trimestralmente con la estadística final proporcionada por el INEGI.

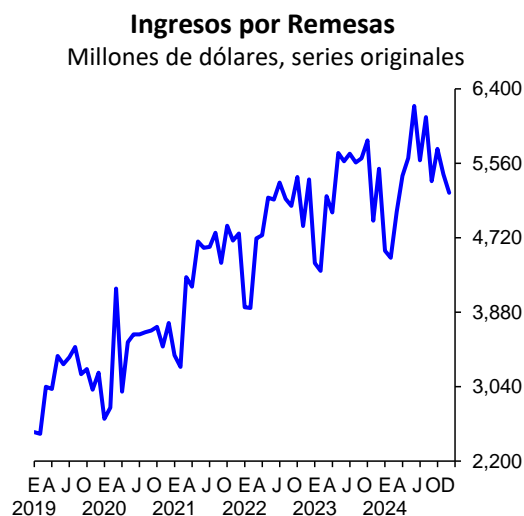
- Con estos resultados, el saldo superavitario de la cuenta de remesas para 2024 fue de 63,437 millones de dólares, cifra mayor a la de 62,243 millones de dólares reportada en 2023 y que representó un crecimiento anual de 1.9%.

Cifras acumuladas para los últimos doce meses

- Como se indicó, en los últimos doce meses (enero 2024 – diciembre 2024) el flujo acumulado de los ingresos por remesas se situó en 64,745 millones de dólares. Este monto fue menor al flujo acumulado a doce meses de noviembre previo de 65,015 millones de dólares (diciembre 2023 – noviembre 2024).
- En cuanto a las remesas enviadas al exterior, el flujo acumulado en los últimos doce meses (enero 2024 – diciembre 2024) de 1,308 millones de dólares se compara con el valor acumulado a doce meses de noviembre pasado de 1,315 millones de dólares (diciembre 2023 – noviembre 2024).
- Así, el superávit de la cuenta de remesas para los últimos doce meses (enero 2024 – diciembre 2024) por 63,437 millones de dólares fue inferior al flujo acumulado a doce meses reportado en noviembre de 2024 de 63,700 millones de dólares (diciembre 2023 – noviembre 2024).

Ingresos

Los ingresos por remesas provenientes del exterior en diciembre de 2024 fueron de 5,228 millones de dólares, los cuales se originaron de 13.9 millones de transacciones, con un envío promedio de 375 dólares. Así, en el mes que se reporta los ingresos por remesas retrocedieron a una tasa anual de 4.9%, reflejo de caídas de 1.1% en el número de envíos y de 3.8% en el valor de la remesa promedio.



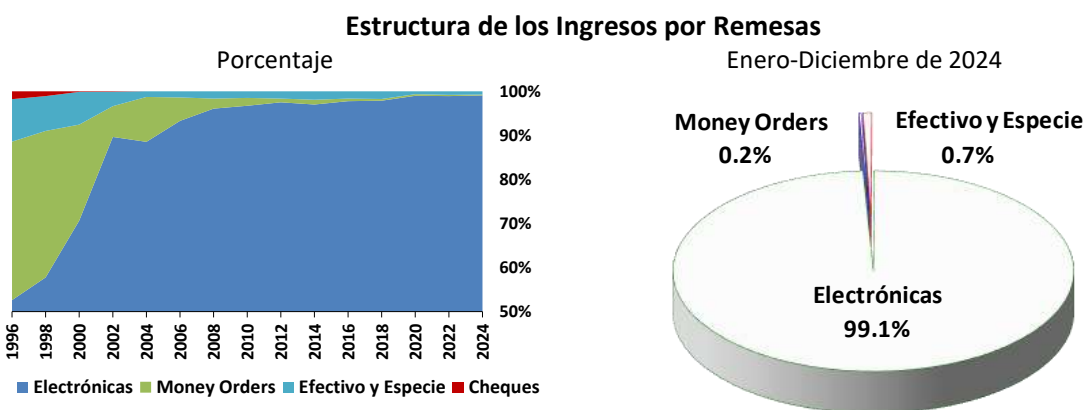
Para la totalidad de 2024, el valor acumulado de los ingresos por remesas se ubicó en 64,745 millones de dólares, cifra superior a la de 63,319 millones de dólares observada en 2023, lo que significó un aumento anual de 2.3%.

Ingresos por Remesas
Monto, número de transacciones y remesa promedio

	2023		2024				
	Dic.	Anual	Sep.	Oct.	Nov.	Dic.	Anual
Monto de Remesas ^{1/}	5,497	63,319	5,358	5,723	5,435	5,228	64,745
Número de Remesas ^{2/}	14,105	161,044	13,801	14,775	13,687	13,944	164,747
Remesa Promedio ^{3/}	390	393	388	387	397	375	393
Variaciones porcentuales anuales							
Monto de Remesas	2.2	7.6	-4.6	-1.6	10.6	-4.9	2.3
Número de Remesas	2.3	6.6	-0.9	0.8	7.6	-1.1	2.3
Remesa Promedio	-0.1	0.9	-3.8	-2.4	2.8	-3.8	-0.1

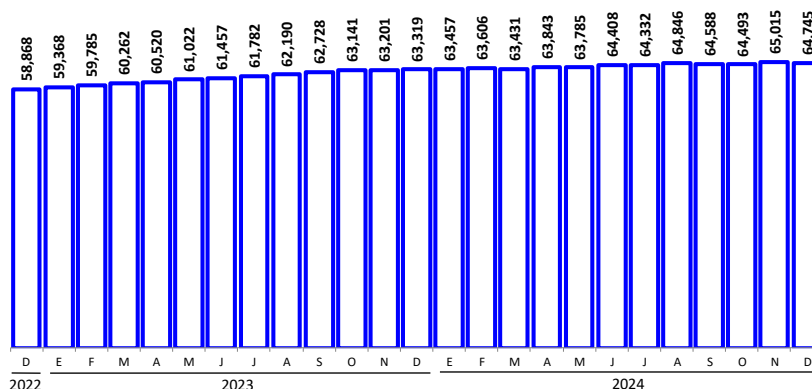
^{1/}Millones de dólares; ^{2/}Miles de operaciones; ^{3/}Dólares.

El 99.1% del total de los ingresos por remesas para 2024 en su conjunto fue realizado mediante transferencias electrónicas, al sumar 64,136 millones de dólares. Por su parte, las remesas efectuadas en efectivo y especie y las *money orders* representaron respectivamente el 0.7 y 0.2% del monto total, al presentar niveles de 481 y 128 millones de dólares en el mismo orden.



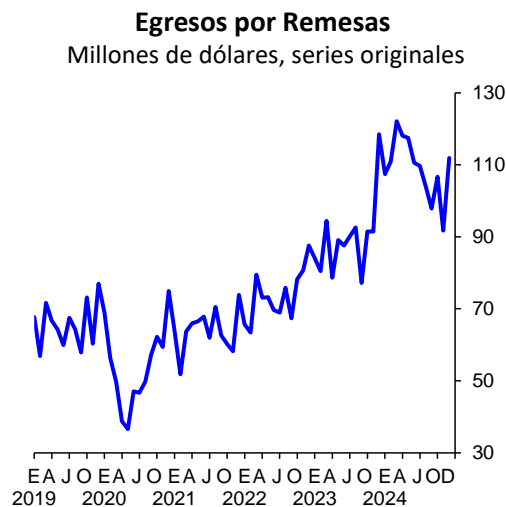
El flujo de enero a diciembre de 2024 de 64,745 millones de dólares resultó menor al valor acumulado a doce meses de noviembre previo de 65,015 millones de dólares (diciembre 2023 – noviembre 2024).

Flujos Acumulados de Ingresos por Remesas en Periodos de 12 Meses
Millones de dólares, cifras acumuladas en los últimos doce meses al periodo que se indica



Egresos

Las remesas enviadas al exterior por residentes en México en diciembre de 2024 se ubicaron en 112 millones de dólares, las cuales se derivaron de 297 mil operaciones, con un envío promedio de 377 dólares. Así, los egresos por remesas exhibieron una disminución anual de 5.6%, la cual se originó de la combinación de un alza de 1.1% en el número de transferencias y de una contracción de 6.6% en el monto de la remesa promedio.



Para la totalidad de 2024, los egresos por remesas ascendieron a 1,308 millones de dólares, cifra mayor a la de 1,076 millones de dólares que se presentó en 2023 y que implicó una expansión anual de 21.6%. Asimismo, el flujo en 2024 se compara con el monto acumulado a doce meses de noviembre previo de 1,315 millones de dólares (diciembre 2023 – noviembre 2024).

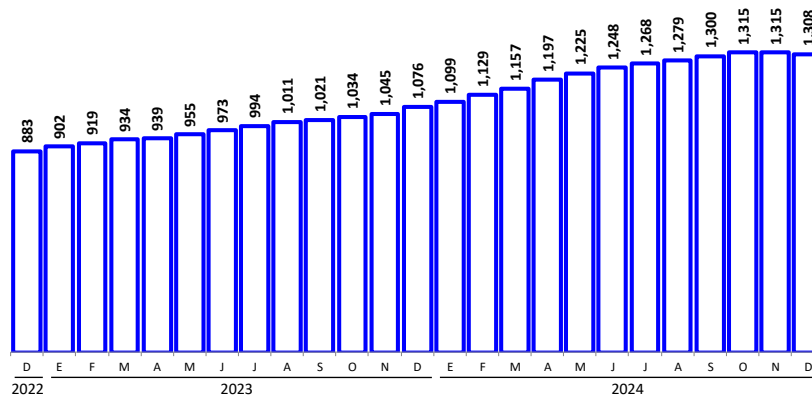
Egresos por Remesas
Monto, número de transacciones y remesa promedio

	2023		2024				
	Dic.	Anual	Sep.	Oct.	Nov.	Dic.	Anual
Monto de Remesas ^{1/}	118	1,076	98	107	92	112	1,308
Número de Remesas ^{2/}	294	2,713	268	274	253	297	3,272
Remesa Promedio ^{3/}	403	396	365	390	363	377	400
Variaciones porcentuales anuales							
Monto de Remesas	35.3	21.8	26.8	16.6	0.3	-5.6	21.6
Número de Remesas	24.9	18.9	20.5	17.0	5.0	1.1	20.6
Remesa Promedio	8.3	2.4	5.2	-0.3	-4.5	-6.6	0.9

^{1/}Millones de dólares; ^{2/}Miles de operaciones; ^{3/}Dólares.

Flujos Acumulados de Egresos por Remesas en Periodos de 12 Meses

Millones de dólares, cifras acumuladas en los últimos doce meses al periodo que se indica

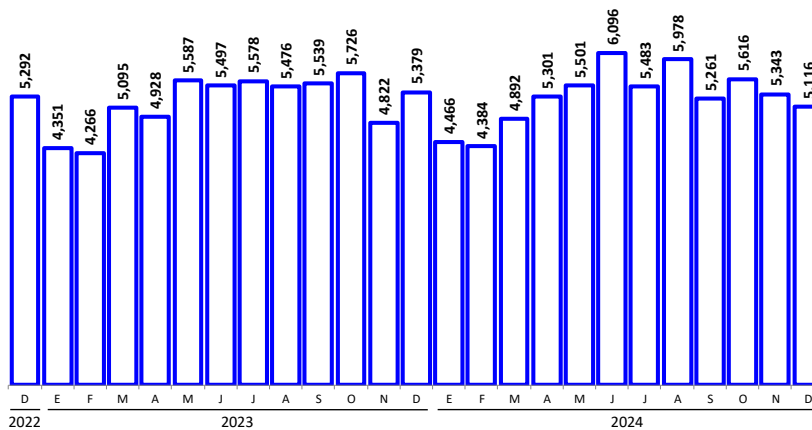


Saldo

Con estos resultados, en diciembre de 2024 el superávit de la cuenta de remesas de México con el resto del mundo alcanzó 5,116 millones de dólares, inferior al de 5,379 millones de dólares que se registró en el mismo mes de 2023.

Saldo de la Cuenta de Remesas

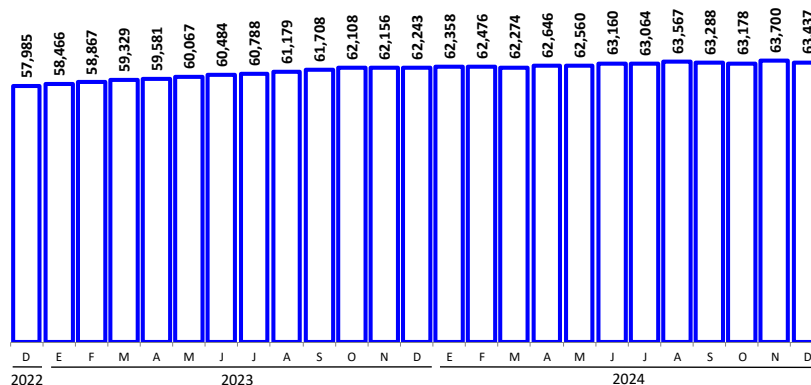
Millones de dólares



Para 2024 en su conjunto, el saldo de la cuenta de remesas sumó 63,437 millones de dólares, cifra superior a la de 62,243 millones de dólares observada en 2023. Por su parte, el superávit en 2024 se compara con el saldo acumulado a doce meses reportado en noviembre pasado de 63,700 millones de dólares (diciembre 2023 – noviembre 2024).

Saldo Acumulado de la Cuenta de Remesas en Periodos de 12 Meses

Millones de dólares, cifras acumuladas en los últimos doce meses al periodo que se indica



Cifras Ajustadas por Estacionalidad

Con datos desestacionalizados, en el último mes de 2024 los ingresos por remesas se contrajeron a una tasa mensual de 11.2%, en tanto que los egresos por remesas avanzaron a una tasa mensual de 1.6%. De esta manera, el superávit de la cuenta de remesas en diciembre de 2024 se situó en 4,963 millones de dólares, inferior al de 5,606 millones de dólares que se observó en noviembre pasado.

Saldo de la Cuenta de Remesas

Millones de dólares

Datos desestacionalizados

	2023		2024				
	Dic.	Anual	Sep.	Oct.	Nov.	Dic.	Anual
Saldo	5,292	62,249	5,202	5,158	5,606	4,963	63,239
Ingresos	5,397	63,325	5,310	5,267	5,704	5,063	64,550
Egresos	105	1,076	108	109	98	100	1,310
Variaciones porcentuales anuales							
Saldo	2.5	7.4	-5.2	-3.2	11.9	-6.2	1.6
Ingresos	3.0	7.7	-4.7	-2.9	11.7	-6.2	1.9
Egresos	37.5	21.6	28.3	17.2	0.9	-4.9	21.8
Variaciones porcentuales respecto al periodo anterior							
Saldo	5.6		-8.2	-0.9	8.7	-11.5	
Ingresos	5.7		-8.0	-0.8	8.3	-11.2	
Egresos	7.8		3.4	1.0	-9.6	1.6	

Remesas

Millones de dólares, series desestacionalizadas y de tendencia-ciclo

