

## Ingresos y Egresos por Remesas, febrero de 2023<sup>1</sup>

---

### *Cifras mensuales*

- Los ingresos por remesas provenientes del exterior ascendieron a 4,348 millones de dólares en febrero de 2023, lo que implicó un incremento anual de 11.2%.
- Por su parte, las remesas enviadas por residentes en México al exterior mostraron un avance anual de 14.1%, al alcanzar un nivel de 111 millones de dólares.
- Con estos resultados, el superávit de la cuenta de remesas de México con el resto del mundo se ubicó en 4,238 millones de dólares, mayor al de 3,814 millones de dólares que se presentó en febrero de 2022.
- Con series desestacionalizadas, en el segundo mes de 2023 los ingresos y egresos por remesas exhibieron alzas mensuales de 0.7 y 13.8%, respectivamente. Así, en febrero de 2023 el superávit de la cuenta de remesas se situó en 5,109 millones de dólares, superior al de 5,087 millones de dólares que se reportó en enero.

### *Cifras acumuladas en el periodo enero-febrero de 2023*

- En el primer bimestre de 2023, el valor de los ingresos por remesas fue de 8,755 millones de dólares, monto mayor al de 7,829 millones de dólares observado en igual lapso de 2022 y que significó una expansión anual de 11.8%.
- Durante los primeros dos meses de 2023, el 99.0% del total de los ingresos por remesas se realizó a través de transferencias electrónicas, al sumar 8,668 millones de dólares. Por su parte, las remesas efectuadas en efectivo y especie<sup>2</sup> y las *money orders* representaron respectivamente el 0.7 y 0.3% del monto total, al registrar niveles de 60 y 26 millones de dólares, en el mismo orden.
- Los egresos por remesas alcanzaron un nivel de 208 millones de dólares en el primer bimestre de 2023, monto superior al de 178 millones de dólares reportado en el mismo lapso de 2022 y que implicó un aumento anual de 17.2%.
- Con estos resultados, el saldo superavitario de la cuenta de remesas durante el primer bimestre de 2023 fue de 8,546 millones de dólares, cifra mayor a la de 7,652 millones de dólares observada en el periodo enero – febrero de 2022 y que representó un crecimiento anual de 11.7%.

<sup>1</sup> La página de Internet de este Instituto Central alberga mayor información con periodicidad trimestral sobre remesas: la estadística de los ingresos por remesas provenientes del exterior desagregada por estado y municipio receptor, así como por país de origen y, en el caso de las remesas provenientes de Estados Unidos, por estado de origen, además de las remesas enviadas por residentes en México al exterior por país de destino.

<https://www.banxico.org.mx/SieInternet/consultarDirectorioInternetAction.do?sector=1&accion=consultarDirectorioCuadros&locale=es>

<sup>2</sup> Las cifras de remesas directas, es decir, las entregadas en efectivo y especie, son calculadas por el Instituto Nacional de Estadística y Geografía (INEGI) a partir de las Encuestas de Viajeros Internacionales y proporcionadas al Banco de México para la compilación y publicación de la estadística de la balanza de pagos. Los ingresos de las remesas directas para la publicación de la estadística mensual de remesas que se reporta en este boletín son estimaciones preliminares del Banco de México, mismas que se revisan trimestralmente con la estadística final proporcionada por el INEGI.

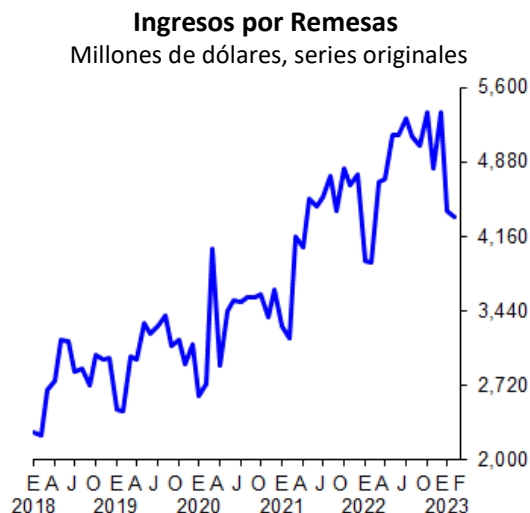
***Cifras acumuladas para los últimos doce meses***

- En los últimos doce meses (marzo 2022 – febrero 2023), el flujo acumulado de los ingresos por remesas se ubicó en 59,435 millones de dólares, superior al nivel alcanzado en enero previo de 58,998 millones de dólares (febrero 2022 – enero 2023).
- En cuanto a las remesas enviadas al exterior, el flujo acumulado en los últimos doce meses (marzo 2022 – febrero 2023) fue de 1,162 millones de dólares, mayor al registrado en enero pasado de 1,148 millones de dólares (febrero 2022 – enero 2023).
- Así, el superávit de la cuenta de remesas para los últimos doce meses (marzo 2022 – febrero 2023) sumó 58,273 millones de dólares, superior al flujo acumulado a doce meses de enero de 2023 de 57,850 millones de dólares (febrero 2022 – enero 2023).

\*\*\*\*\*

## Ingresos

Los ingresos por remesas provenientes del exterior en febrero de 2023 resultaron de 4,348 millones de dólares, los cuales se originaron de 11.6 millones de transacciones, con un envío promedio de 375 dólares. Así, en el mes que se reporta los ingresos por remesas avanzaron a una tasa anual de 11.2%, resultado de incrementos de 10.9% en el número de envíos y de 0.3% en el valor de la remesa promedio.



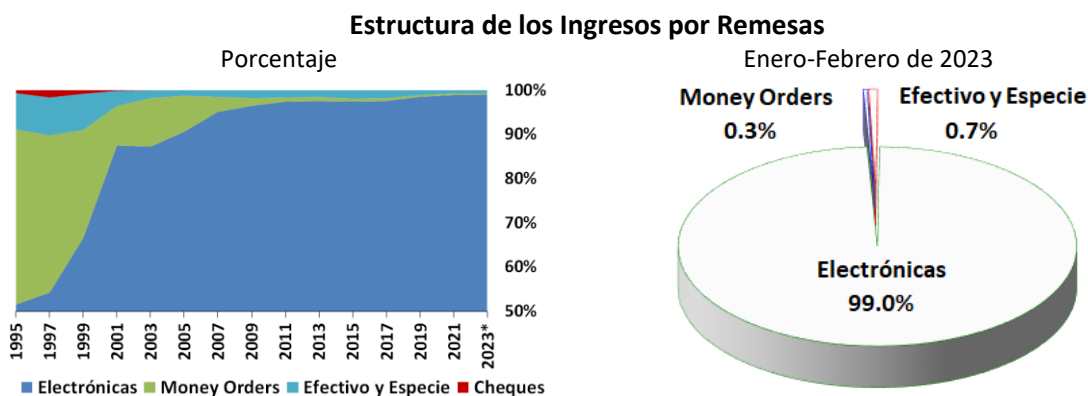
Para el primer bimestre de 2023, el valor acumulado de los ingresos por remesas se situó en 8,755 millones de dólares, cifra mayor a la de 7,829 millones de dólares observada en enero – febrero de 2022, lo que representó un alza anual de 11.8%.

**Ingresos por Remesas**  
Monto, número de transacciones y remesa promedio

	2022				2023		
	Anual	Feb.	Ene.-Feb.	Dic.	Ene.	Feb.	Ene.-Feb.
Monto de Remesas <sup>1/</sup>	58,510	3,911	7,829	5,353	4,406	4,348	8,755
Número de Remesas <sup>2/</sup>	149,971	10,457	21,050	13,680	11,766	11,591	23,357
Remesa Promedio <sup>3/</sup>	390	374	372	391	374	375	375
Variaciones porcentuales anuales							
Monto de Remesas	13.4	23.4	21.2	12.6	12.5	11.2	11.8
Número de Remesas	9.8	15.8	13.0	8.9	11.1	10.9	11.0
Remesa Promedio	3.3	6.6	7.3	3.4	1.3	0.3	0.8

<sup>1/</sup>Millones de dólares; <sup>2/</sup>Miles de operaciones; <sup>3/</sup>Dólares.

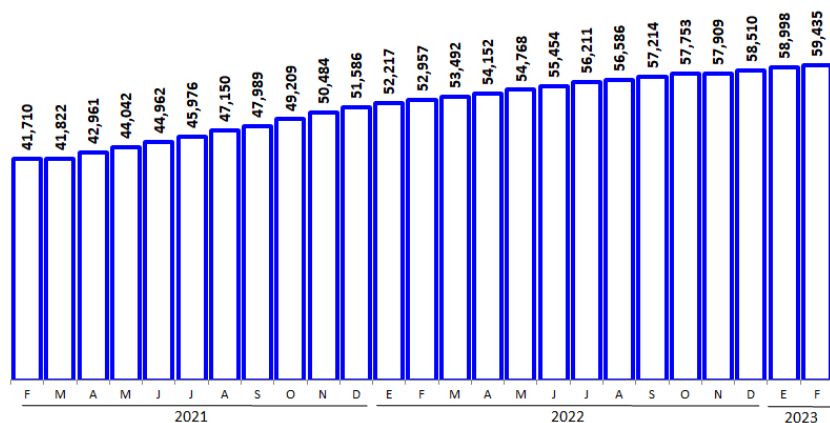
El 99.0% del total de los ingresos por remesas en el periodo enero – febrero de 2023 fue realizado mediante transferencias electrónicas, al sumar 8,668 millones de dólares. Por su parte, las remesas efectuadas en efectivo y especie y las *money orders* representaron respectivamente el 0.7 y 0.3% del monto total, al alcanzar niveles de 60 y 26 millones de dólares, en igual orden.



\*Se refiere al periodo enero-febrero.

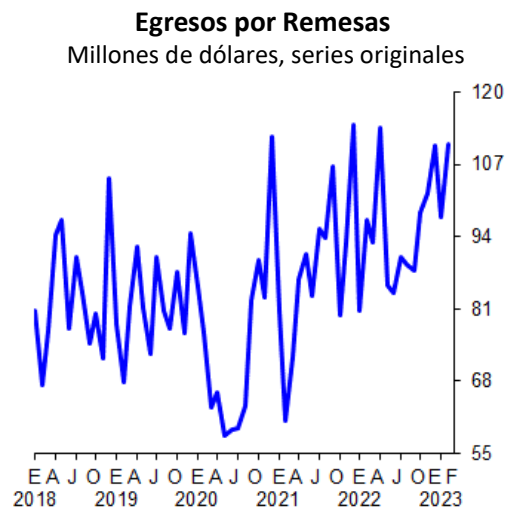
El flujo acumulado de los ingresos por remesas en los últimos doce meses (marzo 2022 – febrero 2023) se ubicó en 59,435 millones de dólares, monto superior al acumulado a doce meses de enero previo de 58,998 millones de dólares (febrero 2022 – enero 2023).

**Flujos Acumulados de Ingresos por Remesas en Periodos de 12 Meses**  
Millones de dólares, cifras acumuladas en los últimos doce meses al periodo que se indica



## Egresos

Las remesas enviadas al exterior por residentes en México en febrero de 2023 exhibieron un nivel de 111 millones de dólares, las cuales se derivaron de 199 mil operaciones, con un envío promedio de 557 dólares. Así, los egresos por remesas registraron un aumento anual de 14.1%, el cual se originó de expansiones de 14.1% en el número de transferencias y de 0.1% en el monto de la remesa promedio.



El valor acumulado de los egresos por remesas durante el lapso enero – febrero de 2023 fue de 208 millones de dólares, cifra mayor a la de 178 millones de dólares que se presentó en igual periodo de 2022 y que significó un crecimiento anual de 17.2%.

**Egresos por Remesas**  
Monto, número de transacciones y remesa promedio

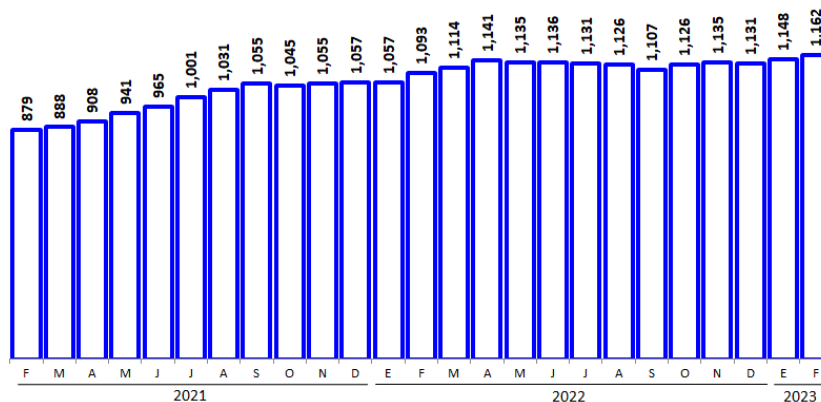
	2022				2023		
	Anual	Feb.	Ene.-Feb.	Dic.	Ene.	Feb.	Ene.-Feb.
Monto de Remesas <sup>1/</sup>	1,131	97	178	110	98	111	208
Número de Remesas <sup>2/</sup>	2,292	174	342	236	200	199	399
Remesa Promedio <sup>3/</sup>	493	557	520	467	487	557	522
Variaciones porcentuales anuales							
Monto de Remesas	7.0	59.6	25.6	-3.3	20.8	14.1	17.2
Número de Remesas	11.5	11.5	7.4	18.2	19.3	14.1	16.6
Remesa Promedio	-4.1	43.1	17.0	-18.2	1.2	0.1	0.4

<sup>1/</sup>Millones de dólares; <sup>2/</sup>Miles de operaciones; <sup>3/</sup>Dólares.

En los últimos doce meses (marzo 2022 – febrero 2023), el flujo acumulado de las remesas enviadas al exterior por residentes en México sumó 1,162 millones de dólares, superior al flujo acumulado a doce meses de enero pasado de 1,148 millones de dólares (febrero 2022 – enero 2023).

### Flujos Acumulados de Egresos por Remesas en Periodos de 12 Meses

Millones de dólares, cifras acumuladas en los últimos doce meses al periodo que se indica

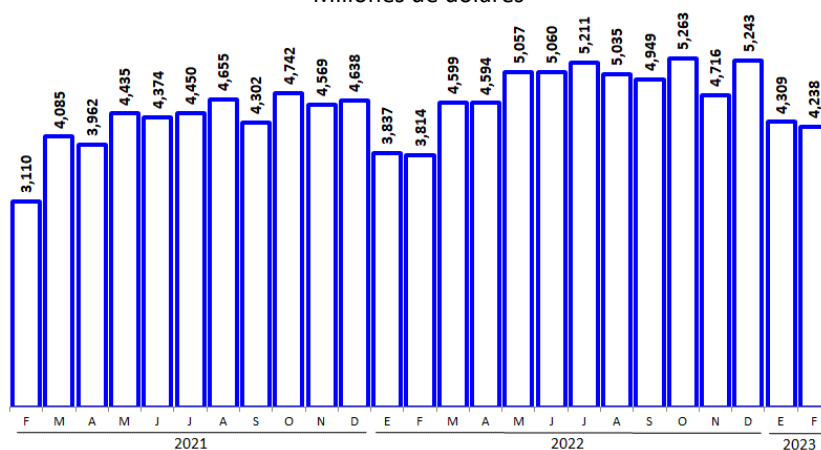


### Saldo

Con estos resultados, en febrero de 2023 el superávit de la cuenta de remesas de México con el resto del mundo alcanzó 4,238 millones de dólares, mayor al de 3,814 millones de dólares que se observó en el mismo mes de 2022. Para el primer bimestre de 2023, el saldo de la cuenta de remesas fue de 8,546 millones de dólares, cifra superior a la de 7,652 millones de dólares reportada durante el lapso enero – febrero de 2022.

### Saldo de la Cuenta de Remesas

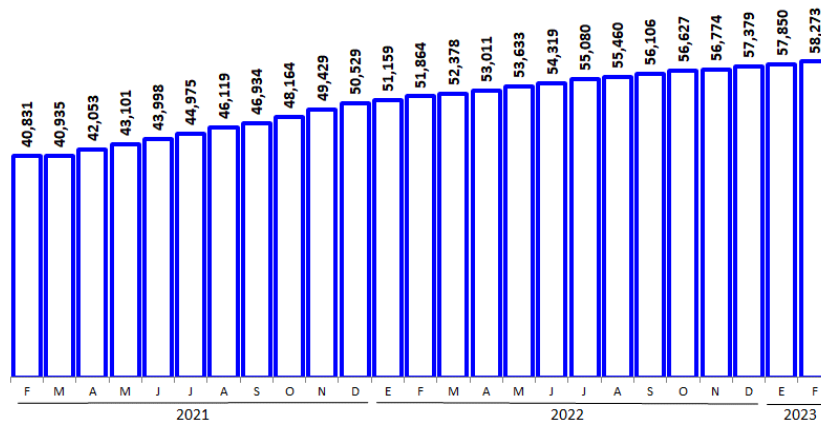
Millones de dólares



El saldo por remesas acumulado en los últimos doce meses (marzo 2022 – febrero 2023) se situó en 58,273 millones de dólares, mayor al flujo de enero previo de 57,850 millones de dólares (febrero 2022 – enero 2023).

### Saldo Acumulado de la Cuenta de Remesas en Periodos de 12 Meses

Millones de dólares, cifras acumuladas en los últimos doce meses al periodo que se indica



### Cifras Ajustadas por Estacionalidad

Con datos desestacionalizados, en febrero de 2023 los ingresos y egresos por remesas avanzaron a tasas mensuales de 0.7 y 13.8%, respectivamente. De esta manera, el superávit de la cuenta de remesas en el segundo mes de 2023 fue de 5,109 millones de dólares, superior al de 5,087 millones de dólares que se presentó en enero de 2023.

### Saldo de la Cuenta de Remesas

Millones de dólares

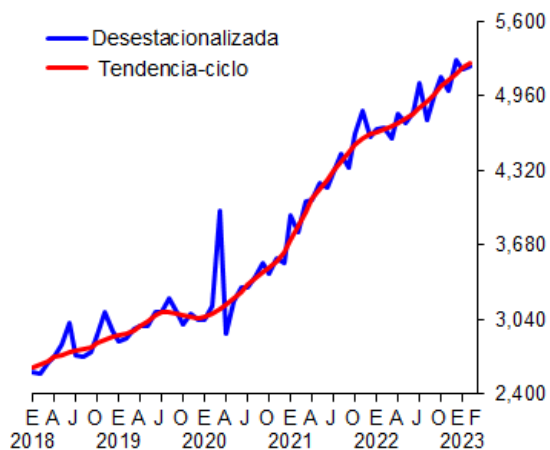
Datos desestacionalizados

	2022				2023		
	Anual	Feb.	Ene.-Feb.	Dic.	Ene.	Feb.	Ene.-Feb.
<b>Saldo</b>	<b>57,387</b>	<b>4,588</b>	<b>9,189</b>	<b>5,172</b>	<b>5,087</b>	<b>5,109</b>	<b>10,197</b>
Ingresos	58,519	4,688	9,370	5,264	5,186	5,222	10,408
Egresos	1,132	99	181	92	99	112	211
Variaciones porcentuales anuales							
<b>Saldo</b>	<b>13.9</b>	<b>23.3</b>	<b>21.3</b>	<b>14.6</b>	<b>10.6</b>	<b>11.4</b>	<b>11.0</b>
Ingresos	13.8	23.8	21.4	14.3	10.8	11.4	11.1
Egresos	7.1	56.2	25.3	-2.4	21.4	13.0	16.8
Variaciones porcentuales respecto del periodo anterior							
<b>Saldo</b>	<b>13.9</b>	<b>-0.3</b>		<b>5.6</b>	<b>-1.6</b>	<b>0.4</b>	
Ingresos	13.8	0.1		5.3	-1.5	0.7	
Egresos	7.1	22.2		-8.1	6.7	13.8	

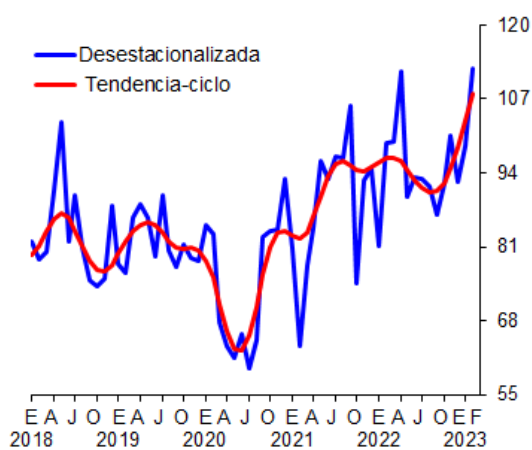
### Remesas

Millones de dólares, series desestacionalizadas y de tendencia-ciclo

**Ingresos por Remesas**



**Egresos por Remesas**



**Saldo de la Cuenta de Remesas**

