

Ingresos y Egresos por Remesas, julio de 2021¹

Cifras mensuales

- En julio de 2021, los ingresos por remesas provenientes del exterior se situaron en 4,540 millones de dólares, lo que significó un crecimiento anual de 28.6%.
- Por su parte, las remesas enviadas por residentes en México al exterior presentaron un incremento anual de 60.3%, al registrar un nivel de 95 millones de dólares.
- Con estos resultados, el superávit de la cuenta de remesas de México con el resto del mundo fue de 4,445 millones de dólares, mayor al de 3,472 millones de dólares que se observó en el mismo mes de 2020.
- Con cifras ajustadas por estacionalidad, en el séptimo mes de 2021 los ingresos por remesas avanzaron a una tasa mensual de 3.9%, en tanto que los egresos por remesas lo hicieron en 3.8%. De este modo, en julio de 2021 el superávit de la cuenta de remesas fue de 4,196 millones de dólares, superior al de 4,040 millones de dólares reportado en junio de 2021.

Cifras acumuladas en el periodo enero-julio de 2021

- El valor acumulado de los ingresos por remesas en los primeros siete meses de 2021 ascendió a 28,187 millones de dólares, cifra mayor a la de 22,821 millones de dólares registrada en el mismo lapso de 2020 y que representó una expansión anual de 23.5%.
- En el periodo enero-julio de 2021, el 99.0% del total de los ingresos por remesas fue a través de transferencias electrónicas, al alcanzar 27,903 millones de dólares. Por su parte, las remesas efectuadas en efectivo y especie² y las *money orders* constituyeron, cada una, el 0.5% del monto total, al exhibir niveles de 148 y 136 millones de dólares, respectivamente.
- Durante el periodo enero-julio de 2021, los egresos por remesas sumaron 570 millones de dólares, cifra superior a la de 468 millones de dólares observada en el mismo lapso de 2020 y que representó un aumento anual de 21.8%.

¹ La página de Internet de este Instituto Central alberga mayor información con periodicidad trimestral sobre remesas: la estadística de los ingresos por remesas provenientes del exterior desagregada por estado y municipio receptor, así como por país de origen y, en el caso de las remesas provenientes de Estados Unidos, por estado de origen, además de las remesas enviadas por residentes en México al exterior por país de destino.

<https://www.banxico.org.mx/SielInternet/consultarDirectorioInternetAction.do?sector=1&accion=consultarDirectorioCuadros&locale=es>

² Las cifras de remesas directas, es decir, las entregadas en efectivo y especie, son calculadas por el Instituto Nacional de Estadística y Geografía (INEGI) a partir de las Encuestas de Viajeros Internacionales y proporcionadas al Banco de México trimestralmente para la compilación y publicación de la estadística de la balanza de pagos. Los ingresos de las remesas directas para la publicación de la estadística mensual de remesas que se reporta en este boletín son estimaciones preliminares del Banco de México, mismas que se revisan trimestralmente con la estadística final proporcionada por el INEGI. En esta ocasión, se incluyen además las cifras revisadas y definitivas para el año 2020 por parte de INEGI.

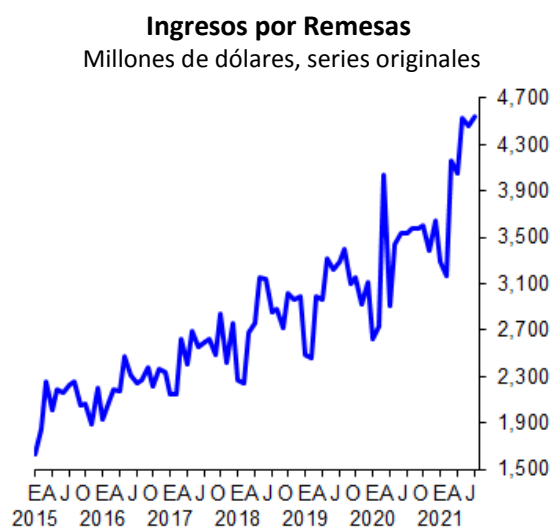
- Así, en los primeros siete meses del presente año el saldo superavitario de la cuenta de remesas fue de 27,617 millones de dólares, cifra mayor a la de 22,353 millones de dólares reportada en igual lapso de 2020.

Cifras acumuladas para los últimos doce meses

- El flujo acumulado de los ingresos por remesas en los últimos doce meses (agosto 2020 – julio 2021) se situó en 45,971 millones de dólares, mayor al flujo acumulado a doce meses de junio pasado de 44,962 millones de dólares (julio 2020 – junio 2021).
- En lo que respecta a las remesas enviadas al exterior, el flujo acumulado en los últimos doce meses (agosto 2020 – julio 2021) fue de 1,001 millones de dólares, que se compara con el flujo acumulado registrado de junio pasado de 965 millones de dólares (julio 2020 – junio 2021).
- De esta manera, el superávit de la cuenta de remesas para los últimos doce meses (agosto 2020 – julio 2021) resultó de 44,970 millones de dólares, superior al flujo acumulado a doce meses en junio previo de 43,997 millones de dólares (julio 2020 – junio 2021).

Ingresos

En el séptimo mes de 2021, los ingresos por remesas provenientes del exterior se ubicaron en 4,540 millones de dólares, los cuales se derivaron de 11.6 millones de transacciones, con un envío promedio de 391 dólares. De esta manera, en el mes que se informa los ingresos por remesas se expandieron a una tasa anual de 28.6%, resultado de alzas de 13.0% en el número de envíos y de 13.8% en el monto de la remesa promedio.



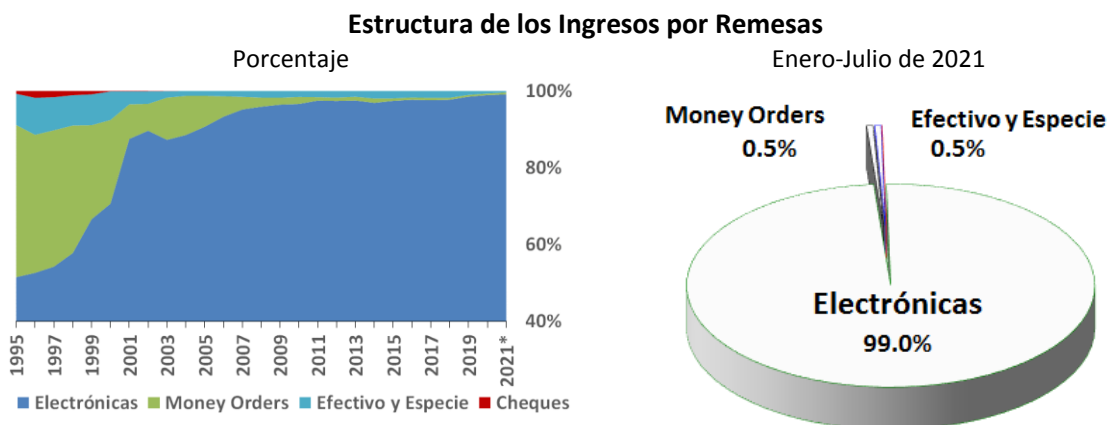
El valor acumulado de los ingresos por remesas en los primeros siete meses de 2021 fue de 28,187 millones de dólares, cifra mayor a la de 22,821 millones de dólares alcanzada en el mismo periodo de 2020, lo que implicó un incremento anual de 23.5%.

Ingresos por Remesas
Monto, número de transacciones y remesa promedio

	2020			2021			
	Anual	Jul.	Ene.-Jul.	May.	Jun.	Jul.	Ene.-Jul.
Monto de Remesas ^{1/}	40,605	3,532	22,821	4,526	4,458	4,540	28,187
Número de Remesas ^{2/}	119,379	10,288	67,635	12,356	11,341	11,627	75,951
Remesa Promedio ^{3/}	340	343	337	366	393	391	371
Variaciones porcentuales anuales							
Monto de Remesas	11.4	7.2	10.0	31.4	26.0	28.6	23.5
Número de Remesas	6.8	5.8	5.5	14.8	9.1	13.0	12.3
Remesa Promedio	4.3	1.3	4.3	14.5	15.5	13.8	10.0

^{1/}Millones de dólares; ^{2/}Miles de operaciones; ^{3/}Dólares.

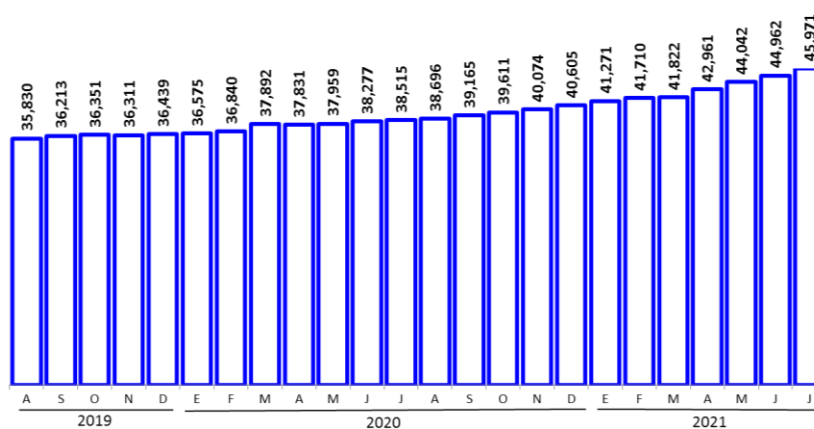
En los primeros siete meses de 2021, el 99.0% del total de los ingresos por remesas fue realizado a través de transferencias electrónicas, al ubicarse en 27,903 millones de dólares. Por su parte, las remesas efectuadas en efectivo y especie y las *money orders* representaron, cada una, el 0.5% del monto total al presentar niveles de 148 y 136 millones de dólares, respectivamente.



*Se refiere el periodo enero-julio.

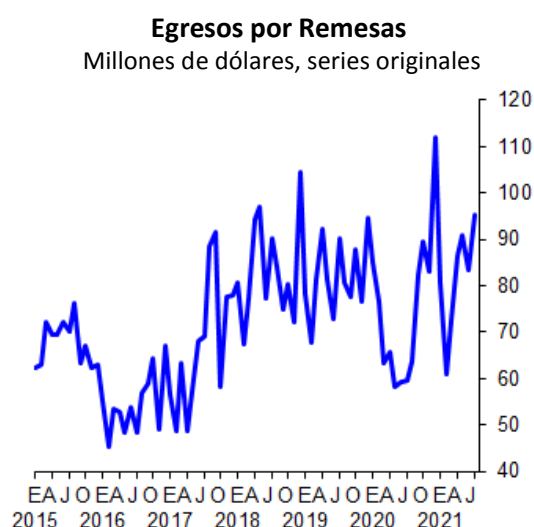
El flujo acumulado de los ingresos por remesas en los últimos doce meses (agosto 2020 – julio 2021) se ubicó en 45,971 millones de dólares, mismo que se compara con el flujo acumulado a doce meses de junio pasado de 44,962 millones de dólares (julio 2020 – junio 2021).

Flujos Acumulados de Ingresos por Remesas en Periodos de 12 Meses
Millones de dólares, cifras acumuladas en los últimos doce meses al periodo que se indica



Egresos

En julio de 2021, las remesas enviadas al exterior por residentes en México se ubicaron en 95 millones de dólares, las cuales se derivaron de 172 mil operaciones, con un envío promedio de 554 dólares. Así, los egresos por remesas mostraron un crecimiento anual de 60.3%, resultado de aumentos de 14.4% en el número de transferencias y de 40.0% en el monto de la remesa promedio.



Durante enero-julio de 2021, los egresos por remesas se situaron en 570 millones de dólares, cifra mayor a la de 468 millones de dólares que se observó en el mismo periodo de 2020 y que implicó un avance anual de 21.8%.

Egresos por Remesas
Monto, número de transacciones y remesa promedio

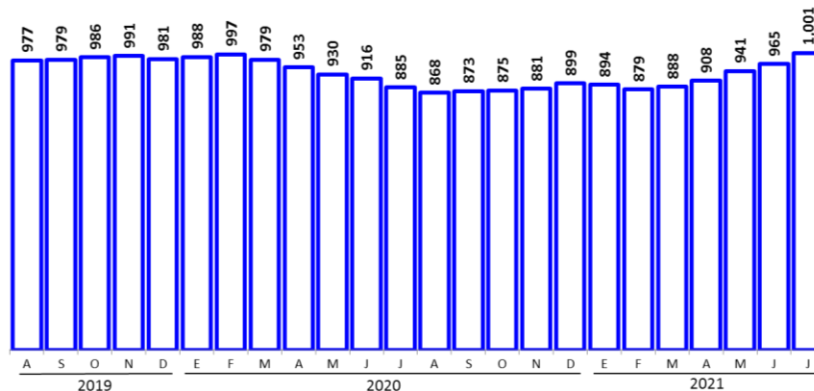
	2020			2021			
	Anual	Jul.	Ene.-Jul.	May.	Jun.	Jul.	Ene.-Jul.
Monto de Remesas ^{1/}	899	59	468	91	83	95	570
Número de Remesas ^{2/}	1,963	150	1,123	179	171	172	1,177
Remesa Promedio ^{3/}	458	395	417	506	488	554	484
Variaciones porcentuales anuales							
Monto de Remesas	-8.4	-34.1	-17.1	56.1	40.5	60.3	21.8
Número de Remesas	-9.8	-19.3	-8.9	45.5	22.7	14.4	4.8
Remesa Promedio	1.6	-18.3	-9.0	7.3	14.5	40.0	16.2

^{1/}Millones de dólares; ^{2/}Miles de operaciones; ^{3/}Dólares.

El flujo acumulado de las remesas enviadas al exterior por residentes en México en los últimos doce meses (agosto 2020 – julio 2021) fue de 1,001 millones de dólares, mismo que se compara con el flujo acumulado de junio pasado de 965 millones de dólares (julio 2020 – junio 2021).

Flujos Acumulados de Egresos por Remesas en Periodos de 12 Meses

Millones de dólares, cifras acumuladas en los últimos doce meses al periodo que se indica

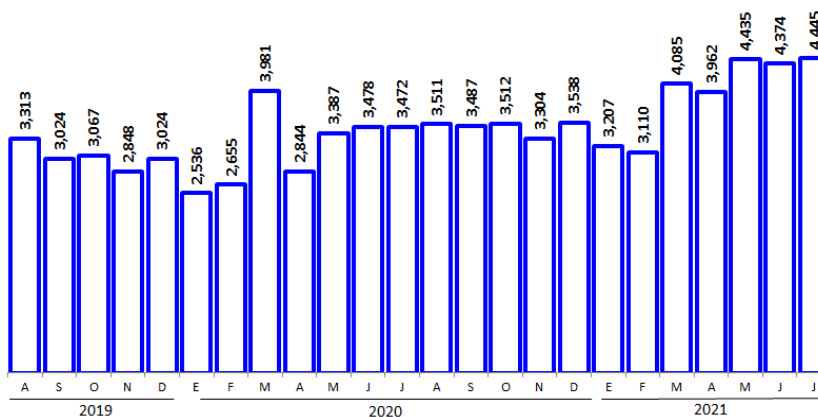


Saldo

Como resultado de lo anterior, en el mes que se informa el superávit de la cuenta de remesas de México con el resto del mundo se ubicó en 4,445 millones de dólares, mayor al de 3,472 millones de dólares que se presentó en el mismo mes de 2020. Para el acumulado enero-julio de 2021, el saldo de la cuenta de remesas sumó 27,617 millones de dólares, cifra superior a la de 22,353 millones de dólares registrada en igual lapso de 2020.

Saldo de la Cuenta de Remesas

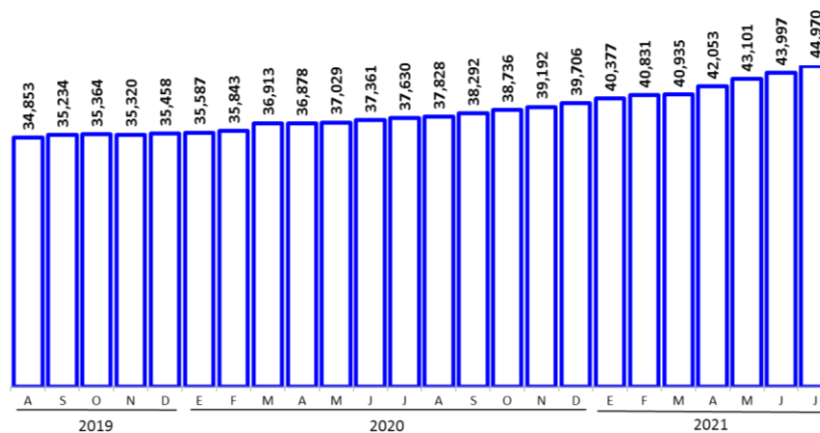
Millones de dólares



El saldo por remesas acumulado en los últimos doce meses (agosto 2020 – julio 2021) fue de 44,970 millones de dólares, en tanto que en junio pasado alcanzó 43,997 millones de dólares (julio 2020 – junio 2021).

Saldo Acumulado de la Cuenta de Remesas en Periodos de 12 Meses

Millones de dólares, cifras acumuladas en los últimos doce meses al periodo que se indica



Cifras Ajustadas por Estacionalidad

En el séptimo mes de 2021, con cifras ajustadas por estacionalidad los ingresos por remesas exhibieron un crecimiento mensual de 3.9%, mientras que los egresos por remesas mostraron un alza mensual de 3.8%. Así, en julio de 2021 el superávit de la cuenta de remesas se ubicó en 4,196 millones de dólares, mayor al de 4,040 millones de dólares observado en junio de 2021.

Saldo de la Cuenta de Remesas

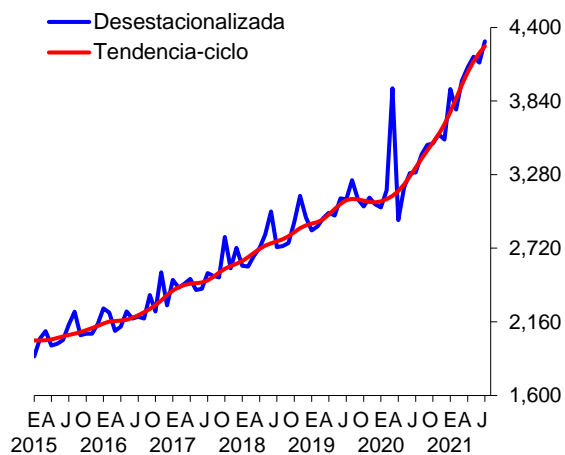
Millones de dólares
Datos desestacionalizados

	2020			2021			
	Anual	Jul.	Ene.-Jul.	May.	Jun.	Jul.	Ene.-Jul.
Saldo	39,523	3,238	22,334	4,081	4,040	4,196	27,798
Ingresos	40,418	3,298	22,833	4,177	4,134	4,293	28,402
Egresos	895	60	498	95	93	97	604
Variaciones porcentuales anuales							
Saldo	11.7	7.9	10.3	30.8	25.3	29.6	24.5
Ingresos	11.1	6.7	9.6	31.3	25.6	30.2	24.4
Egresos	-8.8	-33.9	-16.0	55.5	41.5	62.3	21.2
Variaciones porcentuales respecto del periodo anterior							
Saldo	11.7	0.4		1.8	-1.0	3.9	
Ingresos	11.1	0.2		2.0	-1.0	3.9	
Egresos	-8.8	-9.5		11.4	-2.1	3.8	

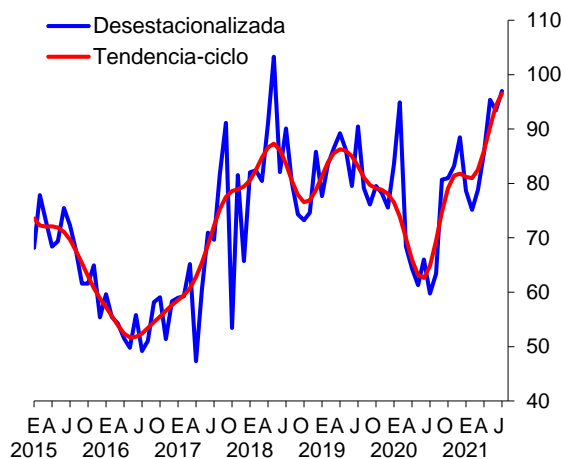
Remesas

Millones de dólares, series desestacionalizadas y de tendencia-ciclo

Ingresos por Remesas



Egresos por Remesas



Saldo de la Cuenta de Remesas

