

Ingresos y Egresos por Remesas, mayo de 2025¹

Cifras mensuales

- En mayo de 2025, los ingresos por remesas provenientes del exterior se ubicaron en 5,360 millones de dólares, lo que significó un descenso anual de 4.6%.
- Por su parte, las remesas enviadas por residentes en México al exterior fueron de 86 millones de dólares, lo que representó una disminución anual de 26.8%.
- Con estos resultados, en mayo de 2025 el superávit de la cuenta de remesas de México con el resto del mundo registró un nivel de 5,274 millones de dólares, menor al de 5,501 millones de dólares reportado en igual mes de 2024.
- Con datos ajustados por estacionalidad, en el quinto mes de 2025 los ingresos por remesas avanzaron a una tasa mensual de 4.2%, en tanto que los egresos se contrajeron 11.2%. Así, en mayo de 2025 el superávit de la cuenta de remesas fue de 5,027 millones de dólares, mayor al de 4,809 millones de dólares observado en abril previo.

Cifras acumuladas en el periodo enero-mayo de 2025

- El monto acumulado de los ingresos por remesas en el periodo enero – mayo de 2025 resultó de 24,375 millones de dólares, inferior al de 25,120 millones de dólares registrado en el mismo lapso de 2024 y que implicó una caída anual de 3.0%.
- En el periodo enero – mayo de 2025, el 99.1% del total de los ingresos por remesas se realizó a través de transferencias electrónicas, al alcanzar 24,138 millones de dólares. Por su parte, las remesas efectuadas en efectivo y especie² y las *money orders* representaron el 0.7 y 0.2% del monto total, respectivamente, al exhibir niveles de 180 y 57 millones de dólares, en el mismo orden.
- Durante los primeros cinco meses de 2025, los egresos por remesas sumaron 474 millones de dólares, cifra menor a la de 576 millones de dólares reportada en igual periodo de 2024 y que significó una reducción anual de 17.7%.
- De esta manera, en el periodo enero – mayo de 2025 el saldo superavitario de la cuenta de remesas se ubicó en 23,901 millones de dólares, monto inferior al de 24,544 millones de dólares observado en el lapso enero – mayo de 2024 y que representó una disminución anual de 2.6%.

¹ La página de Internet de este Instituto Central alberga mayor información con periodicidad trimestral sobre remesas: la estadística de los ingresos por remesas provenientes del exterior desagregada por estado y municipio receptor, así como por país de origen y, en el caso de las remesas provenientes de Estados Unidos, por estado de origen, además de las remesas enviadas por residentes en México al exterior por país de destino.

<https://www.banxico.org.mx/SielInternet/consultarDirectorioInternetAction.do?sector=1&accion=consultarDirectorioCuadros&locale=es>

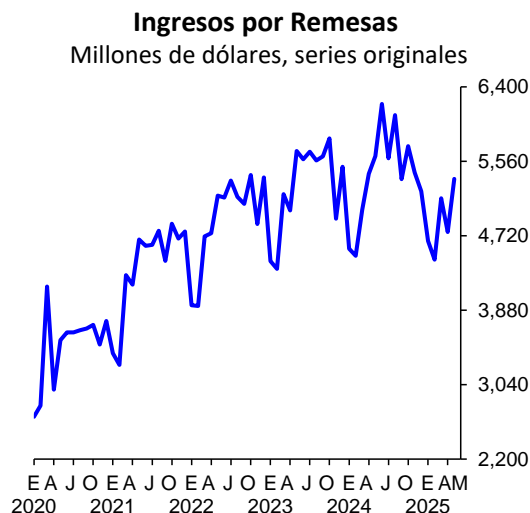
² Las cifras de remesas directas, es decir, las entregadas en efectivo y especie, son calculadas por el Instituto Nacional de Estadística y Geografía (INEGI) a partir de las Encuestas de Viajeros Internacionales y proporcionadas al Banco de México para la compilación y publicación de la estadística de la balanza de pagos. Los ingresos de las remesas directas para la publicación de la estadística mensual de remesas que se reporta en este boletín son estimaciones preliminares del Banco de México, mismas que se revisan trimestralmente con la estadística final proporcionada por el INEGI.

Cifras acumuladas para los últimos doce meses

- El flujo acumulado de los ingresos por remesas en los últimos doce meses (junio 2024 – mayo 2025) fue de 64,002 millones de dólares, menor al valor acumulado a doce meses registrado en abril pasado de 64,260 millones de dólares (mayo 2024 – abril 2025).
- En los últimos doce meses (junio 2024 – mayo 2025), el monto acumulado de las remesas enviadas al exterior resultó de 1,207 millones de dólares, que se compara con el flujo acumulado a doce meses reportado en abril previo de 1,238 millones de dólares (mayo 2024 – abril 2025).
- Así, el superávit de la cuenta de remesas para los últimos doce meses (junio 2024 – mayo 2025) se situó en 62,795 millones de dólares, inferior al saldo acumulado a doce meses observado en abril de 2025 de 63,022 millones de dólares (mayo 2024 – abril 2025).

Ingresos

En el quinto mes de 2025, los ingresos por remesas provenientes del exterior resultaron de 5,360 millones de dólares, los cuales se derivaron de 13.9 millones de transacciones, con un envío promedio de 385 dólares. De esta manera, en mayo de 2025 los ingresos por remesas exhibieron una disminución anual de 4.6%, resultado neto de un descenso de 5.7% en el número de envíos y de un incremento de 1.2% en el monto de la remesa promedio.



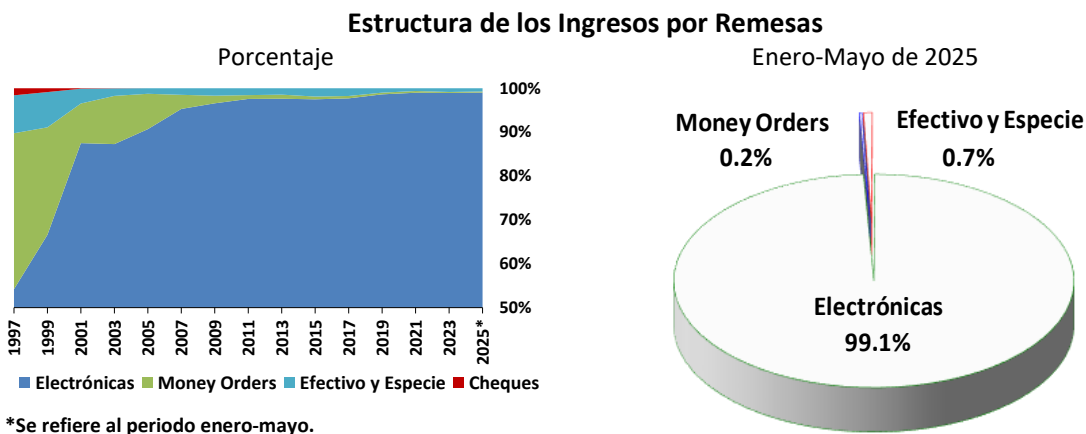
El valor acumulado de los ingresos por remesas en los primeros cinco meses de 2025 ascendió a 24,375 millones de dólares, cifra menor a la de 25,120 millones de dólares reportada en el mismo lapso de 2024, lo que implicó una contracción anual de 3.0%.

Ingresos por Remesas
Monto, número de transacciones y remesa promedio

| | 2024 | | | 2025 | | | |
|----------------------------------|---------|--------|-----------|--------|--------|--------|-----------|
| | Anual | May. | Ene.-May. | Mar. | Abr. | May. | Ene.-May. |
| Monto de Remesas ^{1/} | 64,746 | 5,618 | 25,120 | 5,142 | 4,761 | 5,360 | 24,375 |
| Número de Remesas ^{2/} | 164,767 | 14,752 | 64,829 | 13,421 | 12,375 | 13,915 | 63,484 |
| Remesa Promedio ^{3/} | 393 | 381 | 387 | 383 | 385 | 385 | 384 |
| Variaciones porcentuales anuales | | | | | | | |
| Monto de Remesas | 2.3 | -1.0 | 1.9 | 2.5 | -12.1 | -4.6 | -3.0 |
| Número de Remesas | 2.3 | 1.4 | 0.9 | 2.2 | -8.1 | -5.7 | -2.1 |
| Remesa Promedio | -0.1 | -2.3 | 1.0 | 0.3 | -4.4 | 1.2 | -0.9 |

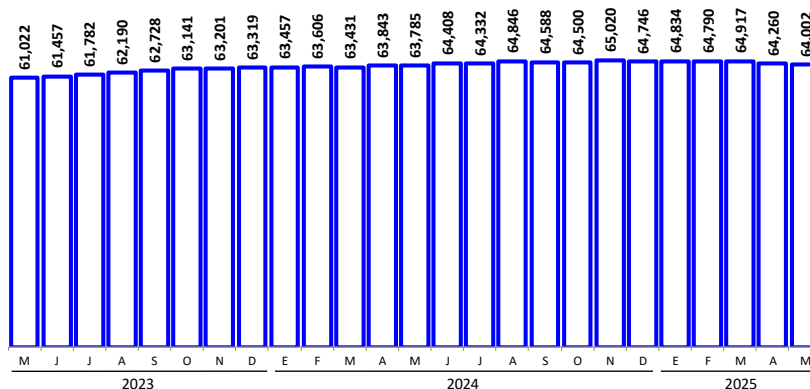
^{1/}Millones de dólares; ^{2/}Miles de operaciones; ^{3/}Dólares.

En el periodo enero – mayo de 2025, el 99.1% del total de los ingresos por remesas se efectuó a través de transferencias electrónicas, al registrar un nivel de 24,138 millones de dólares. Por su parte, las remesas realizadas en efectivo y especie y las *money orders* representaron el 0.7 y 0.2% del monto total, respectivamente, al sumar 180 y 57 millones de dólares, en el mismo orden.



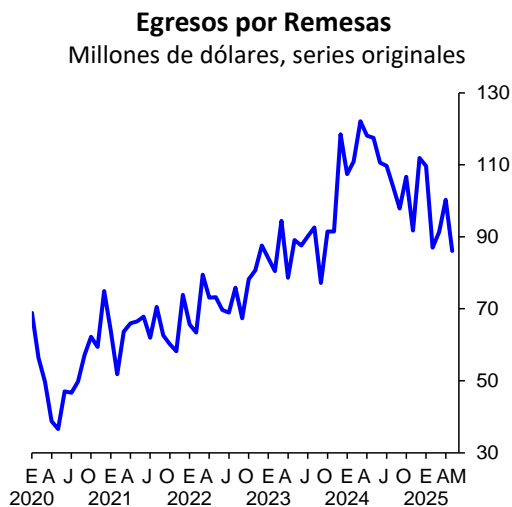
En los últimos doce meses (junio 2024 – mayo 2025), el flujo acumulado de los ingresos por remesas fue de 64,002 millones de dólares, que se compara con el monto acumulado a doce meses de abril pasado de 64,260 millones de dólares (mayo 2024 – abril 2025).

Flujos Acumulados de Ingresos por Remesas en Periodos de 12 Meses
Millones de dólares, cifras acumuladas en los últimos doce meses al periodo que se indica



Egresos

En mayo de 2025, las remesas enviadas al exterior por residentes en México resultaron de 86 millones de dólares, las cuales se originaron de 259 mil operaciones, con un envío promedio de 332 dólares. De esta manera, los egresos por remesas exhibieron una caída anual de 26.8%, reflejo de reducciones de 8.2% en el número de transferencias y de 20.2% en el valor de la remesa promedio.



Durante enero – mayo de 2025, los egresos por remesas se ubicaron en 474 millones de dólares, monto menor al de 576 millones de dólares que se observó en el mismo lapso de 2024 y que significó una contracción anual de 17.7%.

Egresos por Remesas
Monto, número de transacciones y remesa promedio

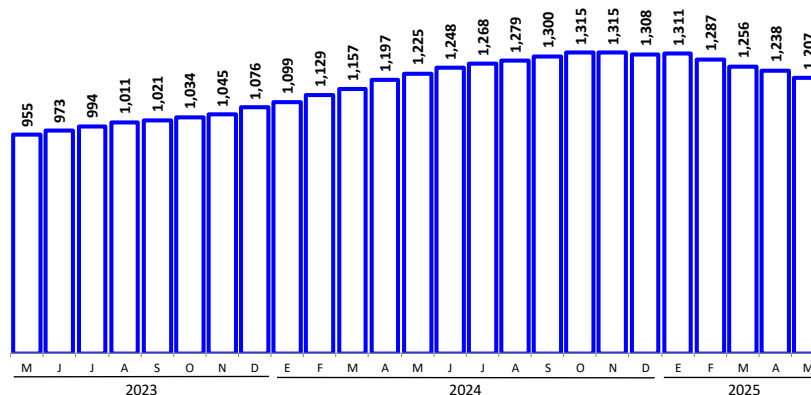
| | 2024 | | | 2025 | | | |
|----------------------------------|-------|------|-----------|-------|-------|-------|-----------|
| | Anual | May. | Ene.-May. | Mar. | Abr. | May. | Ene.-May. |
| Monto de Remesas ^{1/} | 1,308 | 117 | 576 | 91 | 100 | 86 | 474 |
| Número de Remesas ^{2/} | 3,272 | 282 | 1,357 | 255 | 234 | 259 | 1,231 |
| Remesa Promedio ^{3/} | 400 | 417 | 425 | 358 | 429 | 332 | 385 |
| Variaciones porcentuales anuales | | | | | | | |
| Monto de Remesas | 21.6 | 31.9 | 35.0 | -25.2 | -15.0 | -26.8 | -17.7 |
| Número de Remesas | 20.6 | 22.0 | 29.0 | -7.6 | -13.7 | -8.2 | -9.3 |
| Remesa Promedio | 0.9 | 8.1 | 4.6 | -19.1 | -1.5 | -20.2 | -9.2 |

^{1/}Millones de dólares; ^{2/}Miles de operaciones; ^{3/}Dólares.

El flujo acumulado de las remesas enviadas al exterior por residentes en México en los últimos doce meses (junio 2024 – mayo 2025) fue de 1,207 millones de dólares, que se compara con el flujo acumulado a doce meses de abril previo de 1,238 millones de dólares (mayo 2024 – abril 2025).

Flujos Acumulados de Egresos por Remesas en Periodos de 12 Meses

Millones de dólares, cifras acumuladas en los últimos doce meses al periodo que se indica

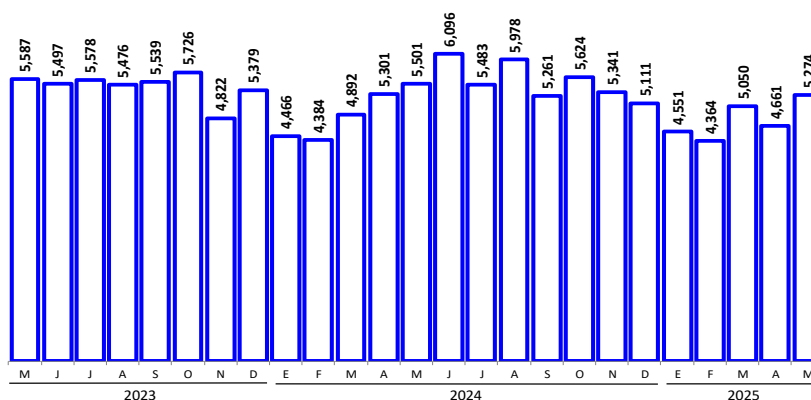


Saldo

Como resultado de lo anterior, en el mes que se reporta el superávit de la cuenta de remesas de México con el resto del mundo se situó en 5,274 millones de dólares, inferior al de 5,501 millones de dólares que se registró en mayo de 2024. En el periodo enero – mayo de 2025, el saldo de la cuenta de remesas resultó de 23,901 millones de dólares, monto menor al de 24,544 millones de dólares observado en igual lapso de 2024.

Saldo de la Cuenta de Remesas

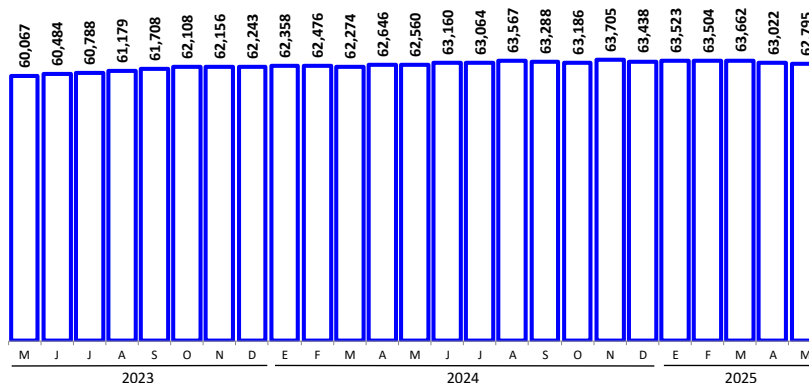
Millones de dólares



En los últimos doce meses (junio 2024 – mayo 2025), el saldo por remesas acumulado presentó un nivel de 62,795 millones de dólares, menor al saldo acumulado a doce meses de abril pasado de 63,022 millones de dólares (mayo 2024 – abril 2025).

Saldo Acumulado de la Cuenta de Remesas en Periodos de 12 Meses

Millones de dólares, cifras acumuladas en los últimos doce meses al periodo que se indica



Cifras Ajustadas por Estacionalidad

En el quinto mes de 2025, con series ajustadas por estacionalidad los ingresos por remesas exhibieron un alza mensual de 4.2%, en tanto que los egresos mostraron una disminución de 11.2%. Así, en mayo de 2025 el superávit de la cuenta de remesas fue de 5,027 millones de dólares, superior al de 4,809 millones de dólares que se presentó en abril previo.

Saldo de la Cuenta de Remesas

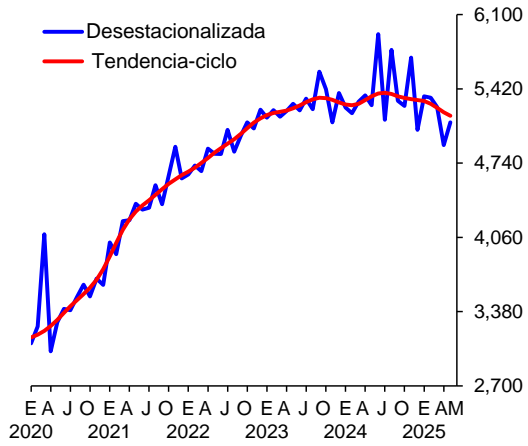
Millones de dólares
Datos desestacionalizados

| | 2024 | | | 2025 | | | |
|--|---------------|--------------|---------------|--------------|--------------|--------------|---------------|
| | Anual | May. | Ene.-May. | Mar. | Abr. | May. | Ene.-May. |
| Saldo | 63,233 | 5,155 | 25,817 | 5,166 | 4,809 | 5,027 | 25,494 |
| Ingresos | 64,538 | 5,269 | 26,377 | 5,252 | 4,906 | 5,113 | 25,961 |
| Egresos | 1,305 | 114 | 560 | 86 | 97 | 86 | 467 |
| Variaciones porcentuales anuales | | | | | | | |
| Saldo | 1.6 | -0.8 | 0.8 | -0.4 | -8.3 | -2.5 | -1.3 |
| Ingresos | 1.9 | -0.2 | 1.3 | -0.9 | -8.5 | -3.0 | -1.6 |
| Egresos | 21.1 | 32.3 | 33.2 | -25.1 | -15.3 | -24.7 | -16.7 |
| Variaciones porcentuales respecto del periodo anterior | | | | | | | |
| Saldo | 1.6 | -1.7 | | -1.5 | -6.9 | 4.5 | |
| Ingresos | 1.9 | -1.7 | | -1.6 | -6.6 | 4.2 | |
| Egresos | 21.1 | -0.2 | | -6.8 | 13.2 | -11.2 | |

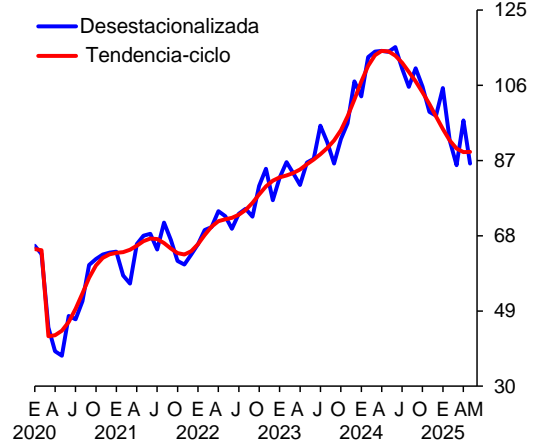
Remesas

Millones de dólares, series desestacionalizadas y de tendencia-ciclo

Ingresos por Remesas



Egresos por Remesas



Saldo de la Cuenta de Remesas

