

Ingresos y Egresos por Remesas, septiembre de 2023¹

Cifras mensuales

- En septiembre de 2023, los ingresos por remesas provenientes del exterior alcanzaron un nivel de 5,613 millones de dólares, lo que representó un crecimiento anual de 11.4%.
- Por su parte, las remesas enviadas por residentes en México al exterior se situaron en 94 millones de dólares, lo que implicó una expansión anual de 7.0%.
- Con estos resultados, en septiembre de 2023 el superávit de la cuenta de remesas de México con el resto del mundo se ubicó en 5,519 millones de dólares, mayor al de 4,949 millones de dólares reportado en igual mes de 2022.
- Con datos ajustados por estacionalidad, en el noveno mes de 2023 los ingresos por remesas aumentaron a una tasa mensual de 5.4%, en tanto que los egresos cayeron a una tasa mensual de 8.8%. De esta manera, en septiembre de 2023 el superávit de la cuenta de remesas fue de 5,470 millones de dólares, superior al de 5,177 millones de dólares observado en agosto de 2023.

Cifras acumuladas en el periodo enero-septiembre de 2023

- El monto acumulado de los ingresos por remesas en el periodo enero – septiembre de 2023 resultó de 47,071 millones de dólares, mayor al de 42,978 millones de dólares registrado en el mismo lapso de 2022 y que significó un incremento anual de 9.5%.
- En el periodo enero – septiembre de 2023, el 99.0% del total de los ingresos por remesas se realizó a través de transferencias electrónicas, al alcanzar 46,589 millones de dólares. Por su parte, las remesas efectuadas en efectivo y especie² y las *money orders* representaron el 0.8 y 0.2% del monto total, respectivamente, al exhibir niveles de 376 y 106 millones de dólares, en igual orden.
- Durante los primeros nueve meses de 2023, los egresos por remesas sumaron 916 millones de dólares, cifra superior a la de 820 millones de dólares reportada en igual periodo de 2022 y que implicó un avance anual de 11.7%.
- Así, en el lapso enero – septiembre de 2023 el saldo superavitario de la cuenta de remesas presentó un nivel de 46,155 millones de dólares, monto mayor al de 42,158 millones de dólares observado en el mismo periodo de 2022 y que significó un alza anual de 9.5%.

¹ La página de Internet de este Instituto Central alberga mayor información con periodicidad trimestral sobre remesas: la estadística de los ingresos por remesas provenientes del exterior desagregada por estado y municipio receptor, así como por país de origen y, en el caso de las remesas provenientes de Estados Unidos, por estado de origen, además de las remesas enviadas por residentes en México al exterior por país de destino.

<https://www.banxico.org.mx/SieInternet/consultarDirectorioInternetAction.do?sector=1&accion=consultarDirectorioCuadros&locale=es>

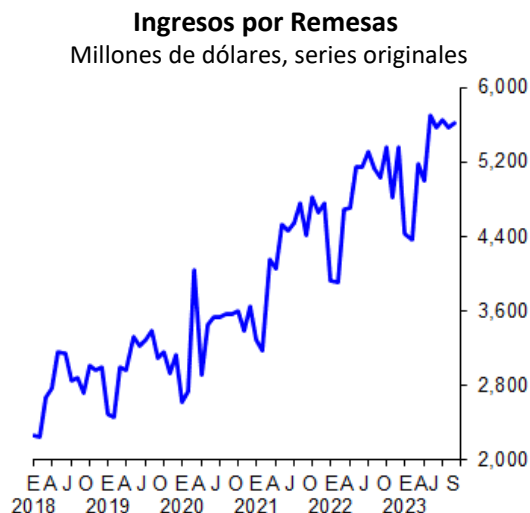
² Las cifras de remesas directas, es decir, las entregadas en efectivo y especie, son calculadas por el Instituto Nacional de Estadística y Geografía (INEGI) a partir de las Encuestas de Viajeros Internacionales y proporcionadas al Banco de México para la compilación y publicación de la estadística de la balanza de pagos. Los ingresos de las remesas directas para la publicación de la estadística mensual de remesas que se reporta en este boletín son estimaciones preliminares del Banco de México, mismas que se revisan trimestralmente con la estadística final proporcionada por el INEGI.

Cifras acumuladas para los últimos doce meses

- El flujo acumulado de los ingresos por remesas en los últimos doce meses (octubre 2022 – septiembre 2023) se situó en 62,603 millones de dólares, superior al flujo acumulado a doce meses registrado en agosto pasado de 62,028 millones de dólares (septiembre 2022 – agosto 2023).
- En los últimos doce meses (octubre 2022 – septiembre 2023), el flujo acumulado de las remesas enviadas al exterior fue de 1,227 millones de dólares, similar al acumulado a doce meses exhibido en agosto previo de 1,221 millones de dólares (septiembre 2022 – agosto 2023).
- De esta manera, el superávit de la cuenta de remesas para los últimos doce meses (octubre 2022 – septiembre 2023) se ubicó en 61,376 millones de dólares, mayor al acumulado a doce meses observado en agosto pasado de 60,807 millones de dólares (septiembre 2022 – agosto 2023).

Ingresos

En el noveno mes de 2023, los ingresos por remesas provenientes del exterior resultaron de 5,613 millones de dólares, los cuales se derivaron de 13.9 millones de transacciones, con un envío promedio de 403 dólares. De esta manera, en septiembre de 2023 los ingresos por remesas mostraron un aumento anual de 11.4%, reflejo de crecimientos de 9.1% en el número de envíos y de 2.1% en el monto de la remesa promedio.



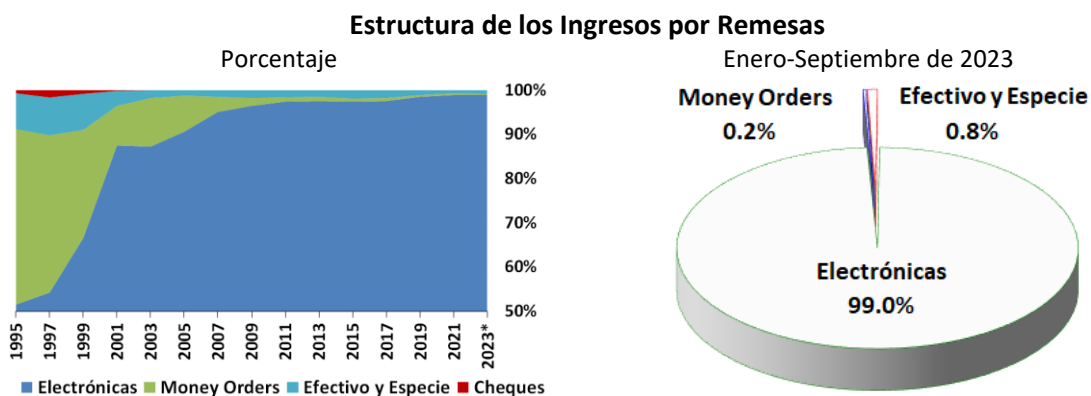
El valor acumulado de los ingresos por remesas en los primeros nueve meses de 2023 fue de 47,071 millones de dólares, cifra superior a la de 42,978 millones de dólares reportada en el mismo lapso de 2022, lo que implicó una expansión anual de 9.5%.

Ingresos por Remesas
Monto, número de transacciones y remesa promedio

| | 2022 | | | 2023 | | | |
|----------------------------------|---------|--------|-----------|--------|--------|--------|-----------|
| | Anual | Sep. | Ene.-Sep. | Jul. | Ago. | Sep. | Ene.-Sep. |
| Monto de Remesas ^{1/} | 58,510 | 5,037 | 42,978 | 5,651 | 5,563 | 5,613 | 47,071 |
| Número de Remesas ^{2/} | 149,970 | 12,754 | 110,146 | 13,824 | 13,798 | 13,919 | 119,382 |
| Remesa Promedio ^{3/} | 390 | 395 | 390 | 409 | 403 | 403 | 394 |
| Variaciones porcentuales anuales | | | | | | | |
| Monto de Remesas | 13.4 | 14.2 | 15.1 | 6.6 | 8.6 | 11.4 | 9.5 |
| Número de Remesas | 9.8 | 10.2 | 10.4 | 5.9 | 5.2 | 9.1 | 8.4 |
| Remesa Promedio | 3.3 | 3.6 | 4.3 | 0.7 | 3.2 | 2.1 | 1.1 |

^{1/}Millones de dólares; ^{2/}Miles de operaciones; ^{3/}Dólares.

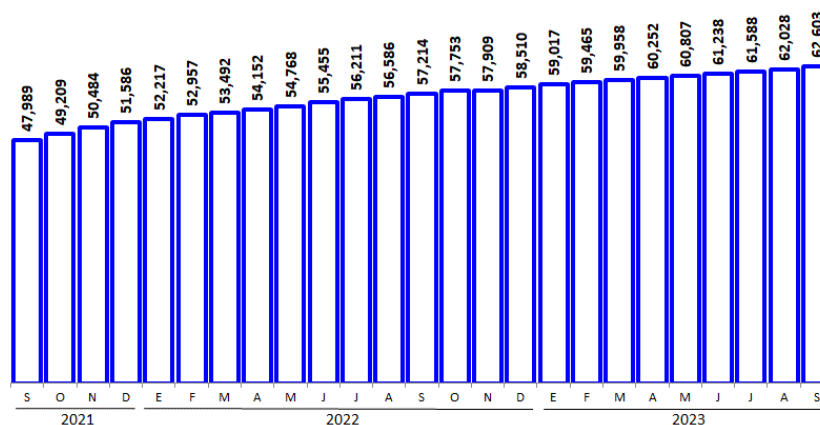
En el periodo enero – septiembre de 2023, el 99.0% del total de los ingresos por remesas se efectuó a través de transferencias electrónicas, al registrar un nivel de 46,589 millones de dólares. Por su parte, las remesas realizadas en efectivo y especie y las *money orders* representaron el 0.8 y 0.2% del monto total, respectivamente, al sumar 376 y 106 millones de dólares, en el mismo orden.



*Se refiere al periodo enero-septiembre.

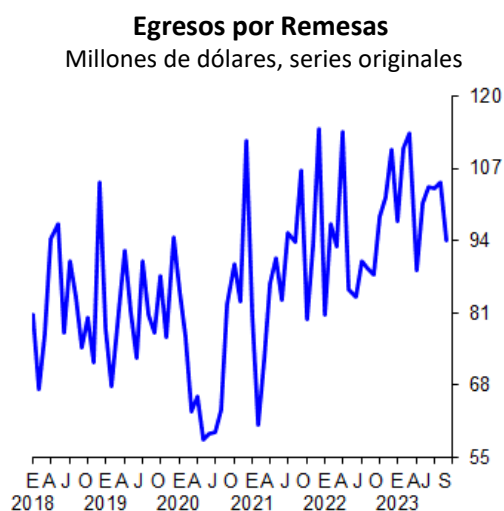
En los últimos doce meses (octubre 2022 – septiembre 2023), el flujo acumulado de los ingresos por remesas se situó en 62,603 millones de dólares, mayor al flujo acumulado a doce meses de agosto previo de 62,028 millones de dólares (septiembre 2022 – agosto 2023).

Flujos Acumulados de Ingresos por Remesas en Periodos de 12 Meses
Millones de dólares, cifras acumuladas en los últimos doce meses al periodo que se indica



Egresos

En septiembre de 2023, las remesas enviadas al exterior por residentes en México se ubicaron en 94 millones de dólares, las cuales se originaron de 223 mil operaciones, con un envío promedio de 421 dólares. De esta manera, los egresos por remesas presentaron un incremento anual de 7.0%, derivado de la combinación de un avance de 23.8% en el número de transferencias y de un retroceso de 13.6% en el valor de la remesa promedio.



Durante enero – septiembre de 2023, los egresos por remesas acumularon 916 millones de dólares, monto superior al de 820 millones de dólares que se observó en el mismo lapso de 2022 y que significó un alza anual de 11.7%.

Egresos por Remesas
Monto, número de transacciones y remesa promedio

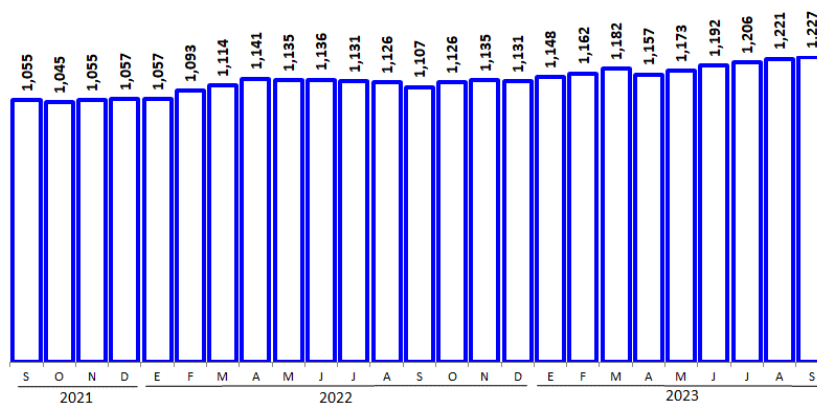
| | 2022 | | | 2023 | | | |
|----------------------------------|-------|-------|-----------|------|------|-------|-----------|
| | Anual | Sep. | Ene.-Sep. | Jul. | Ago. | Sep. | Ene.-Sep. |
| Monto de Remesas ^{1/} | 1,131 | 88 | 820 | 103 | 104 | 94 | 916 |
| Número de Remesas ^{2/} | 2,292 | 180 | 1,680 | 228 | 230 | 223 | 1,953 |
| Remesa Promedio ^{3/} | 493 | 487 | 488 | 454 | 455 | 421 | 469 |
| Variaciones porcentuales anuales | | | | | | | |
| Monto de Remesas | 7.0 | -17.5 | 6.5 | 14.5 | 17.3 | 7.0 | 11.7 |
| Número de Remesas | 11.5 | 7.6 | 10.8 | 19.3 | 20.0 | 23.8 | 16.3 |
| Remesa Promedio | -4.1 | -23.4 | -3.8 | -4.0 | -2.3 | -13.6 | -3.9 |

^{1/}Millones de dólares; ^{2/}Miles de operaciones; ^{3/}Dólares.

El flujo acumulado de las remesas enviadas al exterior por residentes en México en los últimos doce meses (octubre 2022 – septiembre 2023) fue de 1,227 millones de dólares, similar al flujo acumulado a doce meses de agosto pasado de 1,221 millones de dólares (septiembre 2022 – agosto 2023).

Flujos Acumulados de Egresos por Remesas en Periodos de 12 Meses

Millones de dólares, cifras acumuladas en los últimos doce meses al periodo que se indica

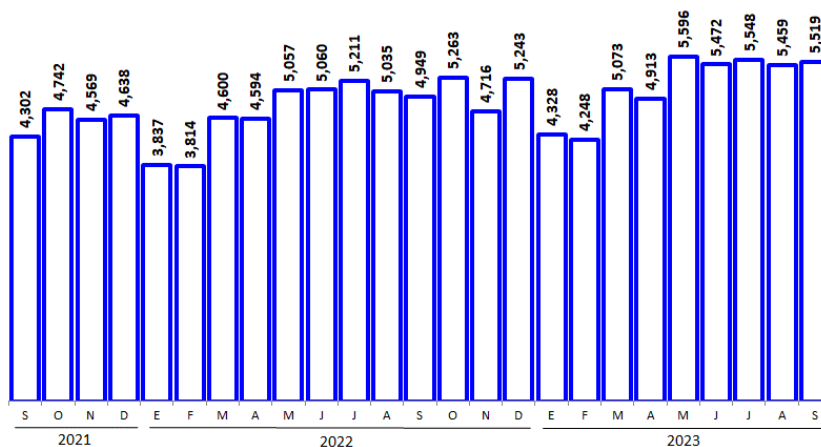


Saldo

Como resultado de lo anterior, en el mes que se reporta el superávit de la cuenta de remesas de México con el resto del mundo se situó en 5,519 millones de dólares, mayor al de 4,949 millones de dólares que se registró en septiembre de 2022. En el periodo enero – septiembre de 2023, el saldo de la cuenta de remesas alcanzó un nivel de 46,155 millones de dólares, monto superior al de 42,158 millones de dólares observado en igual lapso de 2022.

Saldo de la Cuenta de Remesas

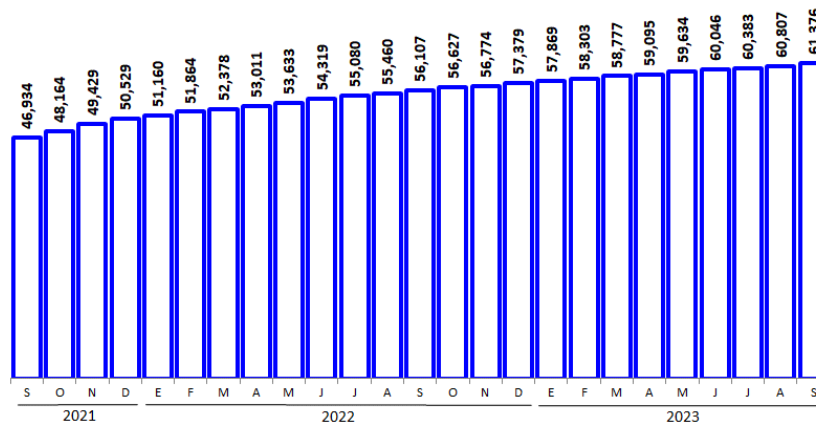
Millones de dólares



En los últimos doce meses (octubre 2022 – septiembre 2023), el saldo por remesas acumulado se ubicó en 61,376 millones de dólares, mayor al flujo acumulado de agosto previo de 60,807 millones de dólares (septiembre 2022 – agosto 2023).

Saldo Acumulado de la Cuenta de Remesas en Periodos de 12 Meses

Millones de dólares, cifras acumuladas en los últimos doce meses al periodo que se indica



Cifras Ajustadas por Estacionalidad

En el noveno mes de 2023, con series ajustadas por estacionalidad los ingresos por remesas presentaron una expansión mensual de 5.4%, en tanto que los egresos exhibieron una reducción mensual de 8.8%. Así, en septiembre de 2023 el superávit de la cuenta de remesas fue de 5,470 millones de dólares, superior al de 5,177 millones de dólares que se observó en agosto de 2023.

Saldo de la Cuenta de Remesas

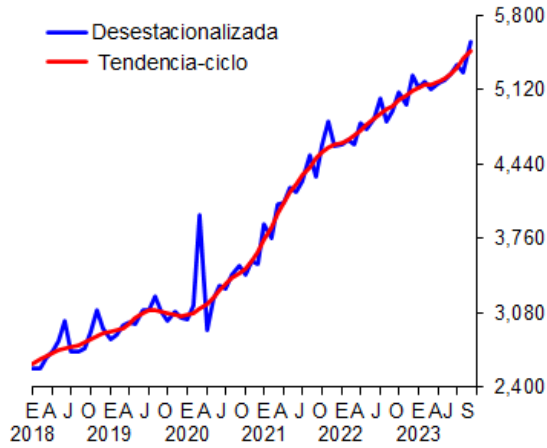
Millones de dólares
Datos desestacionalizados

| | 2022 | | | 2023 | | | |
|--|---------------|--------------|---------------|--------------|--------------|--------------|---------------|
| | Anual | Sep. | Ene.-Sep. | Jul. | Ago. | Sep. | Ene.-Sep. |
| Saldo | 57,356 | 4,841 | 42,301 | 5,248 | 5,177 | 5,470 | 46,401 |
| Ingresos | 58,488 | 4,931 | 43,144 | 5,354 | 5,283 | 5,566 | 47,344 |
| Egresos | 1,132 | 89 | 844 | 106 | 106 | 97 | 943 |
| Variaciones porcentuales anuales | | | | | | | |
| Saldo | 13.9 | 14.8 | 15.6 | 6.1 | 9.2 | 13.0 | 9.7 |
| Ingresos | 13.7 | 14.0 | 15.4 | 6.2 | 9.3 | 12.9 | 9.7 |
| Egresos | 7.1 | -16.8 | 6.4 | 15.0 | 16.3 | 8.2 | 11.8 |
| Variaciones porcentuales respecto del periodo anterior | | | | | | | |
| Saldo | 13.9 | 2.1 | | 1.7 | -1.4 | 5.7 | |
| Ingresos | 13.7 | 2.0 | | 1.5 | -1.3 | 5.4 | |
| Egresos | 7.1 | -1.9 | | -5.5 | 0.1 | -8.8 | |

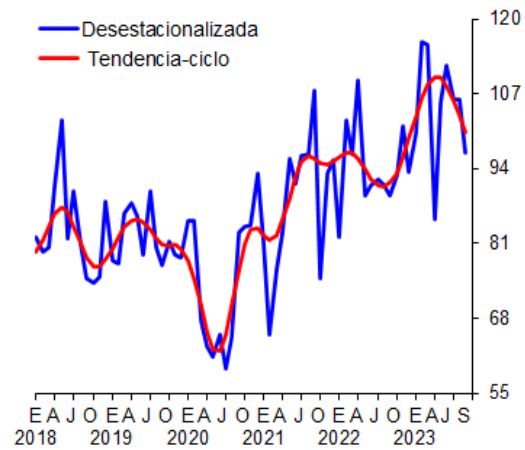
Remesas

Millones de dólares, series desestacionalizadas y de tendencia-ciclo

Ingresos por Remesas



Egresos por Remesas



Saldo de la Cuenta de Remesas

