

Ingresos y Egresos por Remesas, julio de 2024¹

Cifras mensuales

- En julio de 2024, los ingresos por remesas provenientes del exterior se ubicaron en 5,614 millones de dólares, lo que significó una reducción anual de 1.0%.
- Por su parte, las remesas enviadas al exterior por residentes en México alcanzaron un nivel de 110 millones de dólares, lo que representó una expansión anual de 21.7%.
- Con estos resultados, en julio de 2024 el superávit de la cuenta de remesas de México con el resto del mundo se situó en 5,504 millones de dólares, que se compara con el de 5,578 millones de dólares reportado en igual mes de 2023.
- Con datos ajustados por estacionalidad, en el séptimo mes de 2024 los ingresos por remesas se contrajeron a una tasa mensual de 11.9%, en tanto que los egresos se mantuvieron en un nivel similar al del mes previo (variación de 0.04%). De esta manera, en julio de 2024 el superávit de la cuenta de remesas fue de 5,108 millones de dólares, menor al de 5,813 millones de dólares observado en junio previo.

Cifras acumuladas en el periodo enero-julio de 2024

- El monto acumulado de los ingresos por remesas en el periodo enero – julio de 2024 ascendió a 36,940 millones de dólares, mayor al de 35,906 millones de dólares registrado en el mismo lapso de 2023 y que implicó un crecimiento anual de 2.9%.
- En el periodo enero – julio de 2024, el 99.0% del total de los ingresos por remesas se realizó a través de transferencias electrónicas, al alcanzar 36,572 millones de dólares. Por su parte, las remesas efectuadas en efectivo y especie² y las *money orders* representaron el 0.8 y 0.2% del monto total, respectivamente, al ubicarse en 296 y 72 millones de dólares, en igual orden.
- Durante los primeros siete meses de 2024, los egresos por remesas fueron de 796 millones de dólares, cifra superior a la de 604 millones de dólares reportada en igual periodo de 2023 y que significó una expansión anual de 31.7%.

¹ La página de Internet de este Instituto Central alberga mayor información con periodicidad trimestral sobre remesas: la estadística de los ingresos por remesas provenientes del exterior desagregada por estado y municipio receptor, así como por país de origen y, en el caso de las remesas provenientes de Estados Unidos, por estado de origen, además de las remesas enviadas por residentes en México al exterior por país de destino.

<https://www.banxico.org.mx/SieInternet/consultarDirectorioInternetAction.do?sector=1&accion=consultarDirectorioCuadros&locale=es>

² Las cifras de remesas directas, es decir, las entregadas en efectivo y especie, son calculadas por el Instituto Nacional de Estadística y Geografía (INEGI) a partir de las Encuestas de Viajeros Internacionales y proporcionadas al Banco de México para la compilación y publicación de la estadística de la balanza de pagos. Los ingresos de las remesas directas para la publicación de la estadística mensual de remesas que se reporta en este boletín son estimaciones preliminares del Banco de México, mismas que se revisan trimestralmente con la estadística final proporcionada por el INEGI. En esta ocasión, se incluyen además las cifras revisadas y definitivas para el año 2023 proporcionadas por el INEGI.

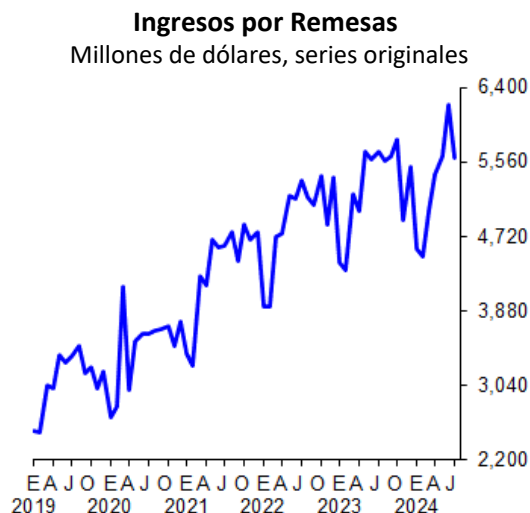
- Así, en el periodo enero – julio de 2024 el saldo superavitario de la cuenta de remesas resultó de 36,144 millones de dólares, monto mayor al de 35,302 millones de dólares observado en el lapso enero – julio de 2023 y que representó un aumento anual de 2.4%.

Cifras acumuladas para los últimos doce meses

- El flujo acumulado de los ingresos por remesas en los últimos doce meses (agosto 2023 – julio 2024) fue de 64,353 millones de dólares, que se compara con el flujo acumulado a doce meses registrado en junio pasado de 64,408 millones de dólares (julio 2023 – junio 2024).
- En los últimos doce meses (agosto 2023 – julio 2024), el flujo acumulado de las remesas enviadas al exterior fue de 1,268 millones de dólares, similar al monto acumulado a doce meses reportado en junio previo de 1,248 millones de dólares (julio 2023 – junio 2024).
- De esta manera, el superávit de la cuenta de remesas para los últimos doce meses (agosto 2023 – julio 2024) resultó de 63,085 millones de dólares, que se compara con el saldo acumulado a doce meses observado en junio de 2024 de 63,160 millones de dólares (julio 2023 – junio 2024).

Ingresos

En el séptimo mes de 2024, los ingresos por remesas provenientes del exterior fueron de 5,614 millones de dólares, los cuales se derivaron de 14.0 millones de transacciones, con un envío promedio de 402 dólares. De esta manera, en julio de 2024 los ingresos por remesas exhibieron un retroceso anual de 1.0%, resultado neto de un incremento de 0.8% en el número de envíos y de una caída de 1.8% en el monto de la remesa promedio.



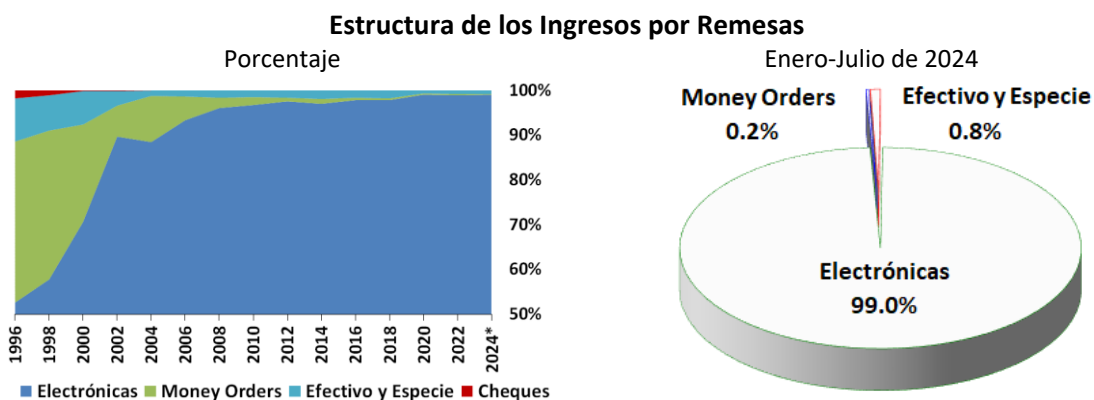
El valor acumulado de los ingresos por remesas en los primeros siete meses de 2024 se ubicó en 36,940 millones de dólares, cifra superior a la de 35,906 millones de dólares reportada en el mismo lapso de 2023, lo que implicó un avance anual de 2.9%.

Ingresos por Remesas
Monto, número de transacciones y remesa promedio

	2023			2024			
	Anual	Jul.	Ene.-Jul.	May.	Jun.	Jul.	Ene.-Jul.
Monto de Remesas ^{1/}	63,319	5,668	35,906	5,618	6,207	5,614	36,940
Número de Remesas ^{2/}	161,044	13,849	91,832	14,752	14,825	13,959	93,613
Remesa Promedio ^{3/}	393	409	391	381	419	402	395
Variaciones porcentuales anuales							
Monto de Remesas	7.6	6.1	8.8	-1.0	11.1	-1.0	2.9
Número de Remesas	6.6	5.2	8.2	1.4	8.0	0.8	1.9
Remesa Promedio	0.9	0.8	0.6	-2.3	2.9	-1.8	0.9

^{1/}Millones de dólares; ^{2/}Miles de operaciones; ^{3/}Dólares.

En el periodo enero – julio de 2024, el 99.0% del total de los ingresos por remesas se efectuó a través de transferencias electrónicas, al registrar un nivel de 36,572 millones de dólares. Por su parte, las remesas realizadas en efectivo y especie y las *money orders* representaron el 0.8 y 0.2% del monto total, respectivamente, al sumar 296 y 72 millones de dólares, en el mismo orden.

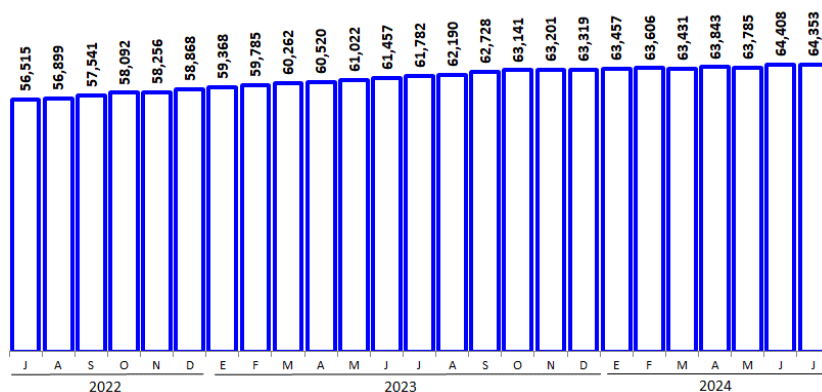


*Se refiere al periodo enero-julio.

En los últimos doce meses (agosto 2023 – julio 2024), el flujo acumulado de los ingresos por remesas resultó de 64,353 millones de dólares, que se compara con el monto acumulado a doce meses de junio previo de 64,408 millones de dólares (julio 2023 – junio 2024).

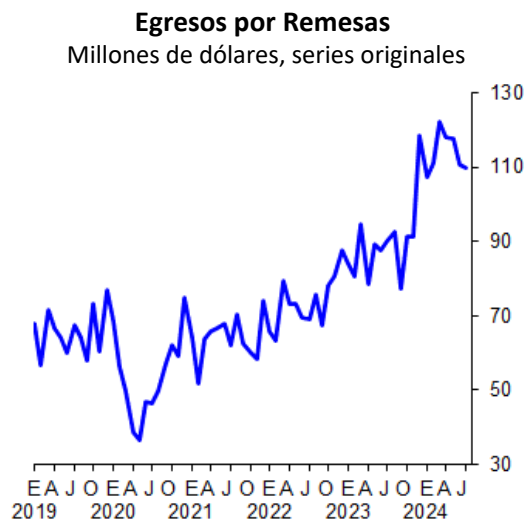
Flujos Acumulados de Ingresos por Remesas en Periodos de 12 Meses

Millones de dólares, cifras acumuladas en los últimos doce meses al periodo que se indica



Egresos

En julio de 2024, las remesas enviadas al exterior por residentes en México se situaron en 110 millones de dólares, las cuales se originaron de 279 mil operaciones, con un envío promedio de 394 dólares. De esta manera, los egresos por remesas presentaron una expansión anual de 21.7%, derivado de la combinación de un crecimiento de 22.9% en el número de transferencias y de un descenso de 1.0% en el valor de la remesa promedio.



Durante enero – julio de 2024, los egresos por remesas acumularon 796 millones de dólares, monto mayor al de 604 millones de dólares que se observó en el mismo lapso de 2023 y que significó un incremento anual de 31.7%.

Egresos por Remesas
Monto, número de transacciones y remesa promedio

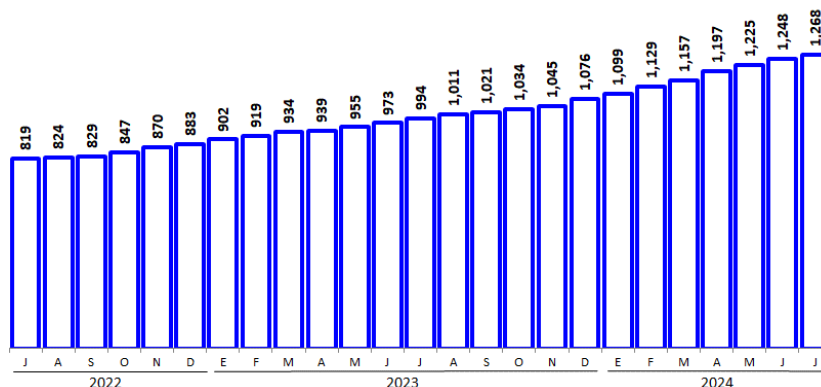
	2023			2024			
	Anual	Jul.	Ene.-Jul.	May.	Jun.	Jul.	Ene.-Jul.
Monto de Remesas ^{1/}	1,076	90	604	117	111	110	796
Número de Remesas ^{2/}	2,713	227	1,494	282	263	279	1,898
Remesa Promedio ^{3/}	396	398	405	417	421	394	420
Variaciones porcentuales anuales							
Monto de Remesas	21.8	30.9	22.5	31.9	26.2	21.7	31.7
Número de Remesas	18.9	19.4	14.7	22.0	21.8	22.9	27.1
Remesa Promedio	2.4	9.6	6.8	8.1	3.7	-1.0	3.7

^{1/}Millones de dólares; ^{2/}Miles de operaciones; ^{3/}Dólares.

El flujo acumulado de las remesas enviadas al exterior por residentes en México en los últimos doce meses (agosto 2023 – julio 2024) fue de 1,268 millones de dólares, similar al flujo acumulado a doce meses de junio pasado de 1,248 millones de dólares (julio 2023 – junio 2024).

Flujos Acumulados de Egresos por Remesas en Periodos de 12 Meses

Millones de dólares, cifras acumuladas en los últimos doce meses al periodo que se indica

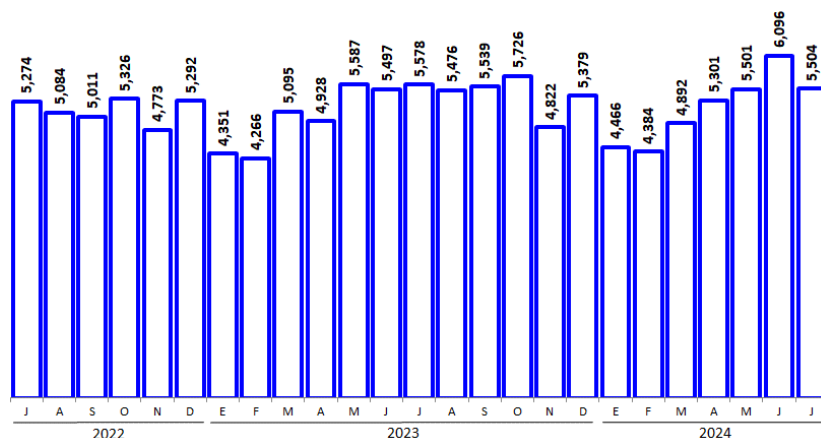


Saldo

Como resultado de lo anterior, en el mes que se reporta el superávit de la cuenta de remesas de México con el resto del mundo se ubicó en 5,504 millones de dólares, similar al de 5,578 millones de dólares que se registró en julio de 2023. En el periodo enero – julio de 2024, el saldo de la cuenta de remesas resultó de 36,144 millones de dólares, monto superior al de 35,302 millones de dólares observado en igual lapso de 2023.

Saldo de la Cuenta de Remesas

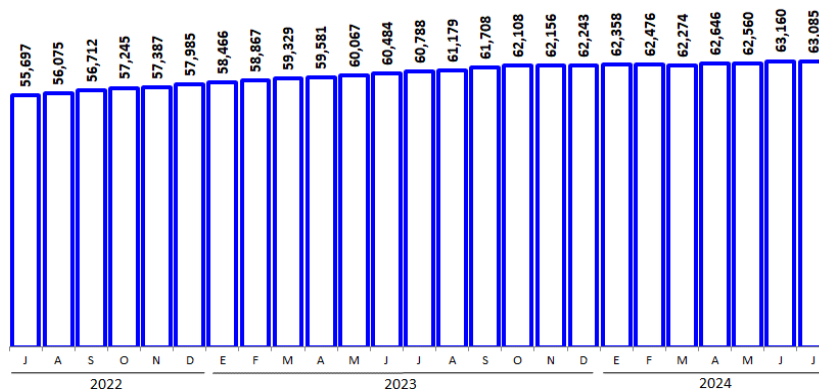
Millones de dólares



En los últimos doce meses (agosto 2023 – julio 2024), el saldo por remesas acumulado fue de 63,085 millones de dólares, que se compara con el flujo acumulado a doce meses de junio previo de 63,160 millones de dólares (julio 2023 – junio 2024).

Saldo Acumulado de la Cuenta de Remesas en Periodos de 12 Meses

Millones de dólares, cifras acumuladas en los últimos doce meses al periodo que se indica



Cifras Ajustadas por Estacionalidad

En el séptimo mes de 2024, con series ajustadas por estacionalidad los ingresos por remesas exhibieron una contracción mensual de 11.9%, en tanto que los egresos registraron un nivel similar al del mes previo (variación de 0.04%). Así, en julio de 2024 el superávit de la cuenta de remesas fue de 5,108 millones de dólares, inferior al de 5,813 millones de dólares que se observó en junio previo.

Saldo de la Cuenta de Remesas

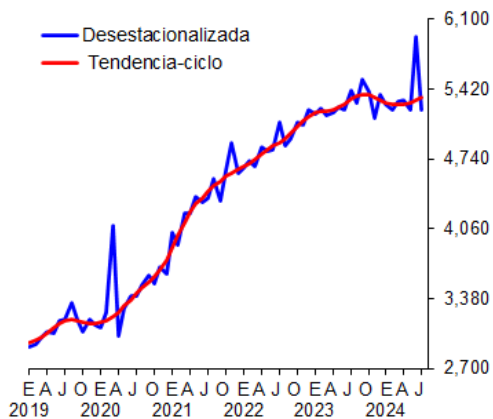
Millones de dólares
Datos desestacionalizados

	2023			2024			
	Anual	Jul.	Ene.-Jul.	May.	Jun.	Jul.	Ene.-Jul.
Saldo	62,245	5,306	36,031	5,108	5,813	5,108	36,682
Ingresos	63,321	5,400	36,637	5,223	5,927	5,222	37,476
Egresos	1,076	94	605	115	114	114	793
Variaciones porcentuales anuales							
Saldo	7.4	5.7	8.8	-1.1	13.3	-3.7	1.8
Ingresos	7.6	6.0	8.9	-0.5	13.5	-3.3	2.3
Egresos	21.6	30.7	21.8	31.2	26.5	20.8	31.1
Variaciones porcentuales respecto del periodo anterior							
Saldo	7.4	3.4		-1.6	13.8	-12.1	
Ingresos	7.6	3.4		-1.6	13.5	-11.9	
Egresos	21.6	4.8		-2.9	-1.3	0.04	

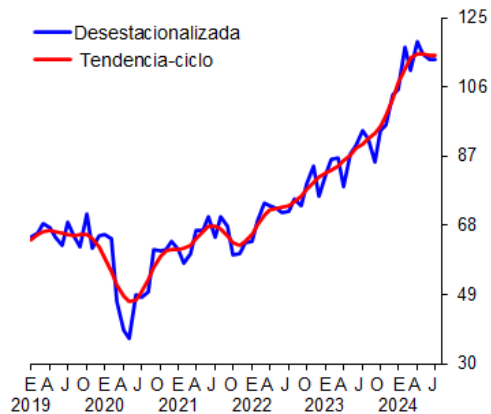
Remesas

Millones de dólares, series desestacionalizadas y de tendencia-ciclo

Ingresos por Remesas



Egresos por Remesas



Saldo de la Cuenta de Remesas

