



Reporte sobre las Economías Regionales

Julio – Septiembre 2011



BANCO DE MÉXICO

Diciembre 8, 2011

Contenido

I. Introducción

II. Resultados Julio – Septiembre 2011

A. Principales Resultados

B. Actividad Económica Regional

C. Inflación Regional

D. Perspectivas sobre las Economías Regionales

E. Reformas Estructurales y Competitividad

III. Consideraciones Finales

Introducción

- El Reporte sobre las Economías Regionales, que se publica trimestralmente, presenta los indicadores y el análisis que el Banco de México produce sobre la evolución reciente de la actividad económica, el comportamiento de los precios y las expectativas tanto de consumidores como de directivos de empresas en las regiones del país.^{1/}
- En este documento se analiza el desempeño económico de las regiones en el tercer trimestre de 2011, así como las perspectivas sobre la actividad económica regional y la inflación en el cuarto trimestre de 2011 y el primero de 2012.



Contenido

I. Introducción

II. Resultados Julio – Septiembre 2011

A. Principales Resultados

B. Actividad Económica Regional

C. Inflación Regional

D. Perspectivas sobre las Economías Regionales

E. Reformas Estructurales y Competitividad

III. Consideraciones Finales



Principales Resultados

Reporte sobre las Economías Regionales Julio – Septiembre 2011

1. Durante el tercer trimestre del año las economías regionales se siguieron expandiendo. No obstante, en la región norte el ritmo de crecimiento económico se desaceleró –lo que se asocia primordialmente con el comportamiento de la demanda externa.
2. La inflación anual al cierre del trimestre fue menor en todas las regiones del país con relación al cierre del trimestre previo.

Principales Resultados

Reporte sobre las Economías Regionales Julio – Septiembre 2011

3. El análisis regional sugiere que la expansión económica que se ha venido observando a nivel nacional continuará durante el cuarto trimestre de 2011 y primero de 2012 (horizonte de proyección del Reporte), aunque parecería que a un menor ritmo.
4. El sector empresarial opina que el entorno de baja inflación se mantendrá durante este y el próximo año.

Principales Resultados

Reporte sobre las Economías Regionales Julio – Septiembre 2011

5. Este Reporte incluye un análisis de las opiniones de directivos empresariales de la red de contactos del Banco de México sobre los elementos que pueden contribuir a detonar el crecimiento económico regional. Destacan dos resultados:
 - Los directivos consideraron que, en lo inmediato, las reformas que atañen a la legislación laboral y a la legislación en torno a la seguridad pública serían las de mayor prioridad para impulsar la economía.
 - El factor más importante para elevar la productividad de las empresas y de las economías regionales en el largo plazo es, según la opinión de las fuentes consultadas, la calidad de la educación.

Contenido

I. Introducción

II. Resultados Julio – Septiembre 2011

A. Principales Resultados

B. **Actividad Económica Regional**

C. Inflación Regional

D. Perspectivas sobre las Economías Regionales

E. Reformas Estructurales y Competitividad

III. Consideraciones Finales



Actividad Económica Regional

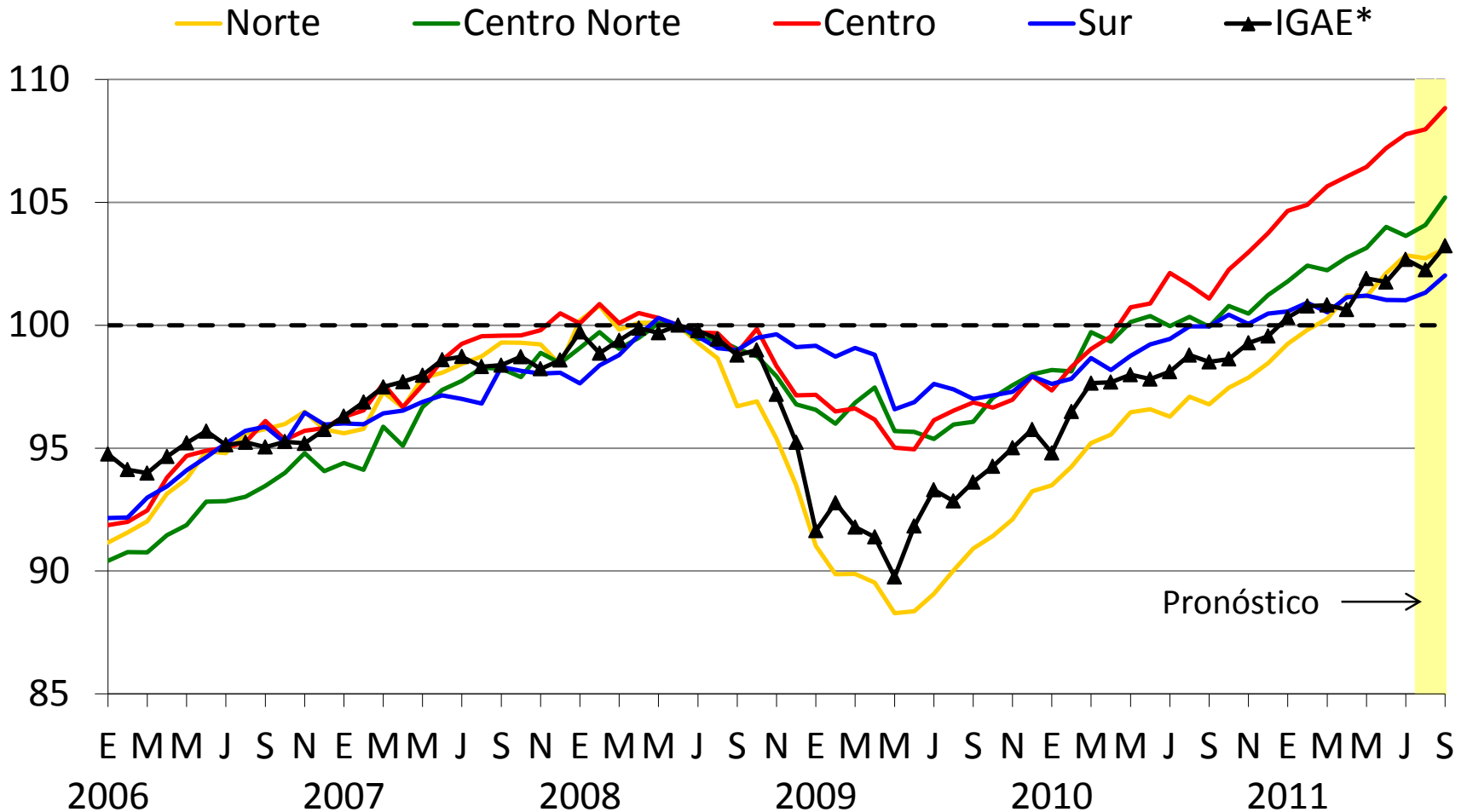
Tercer Trimestre de 2011

- Acorde al Índice Coincidente Regional (ICR) las economías regionales continuaron expandiéndose en el tercer trimestre, aunque en el norte y en el centro norte ello ocurrió a un menor ritmo que en el trimestre previo.
 - La moderación se asocia principalmente con el desempeño del sector manufacturero, el cual tiene un vínculo más estrecho con el comportamiento de la economía mundial.
 - En el norte también se observó una desaceleración en la creación de nuevos empleos en el sector formal.

Actividad Económica Regional

Índice Coincidente Regional ^{1/}

Índice junio 2008 = 100



^{1/} Los datos de agosto y septiembre de 2011 corresponden a un pronóstico.

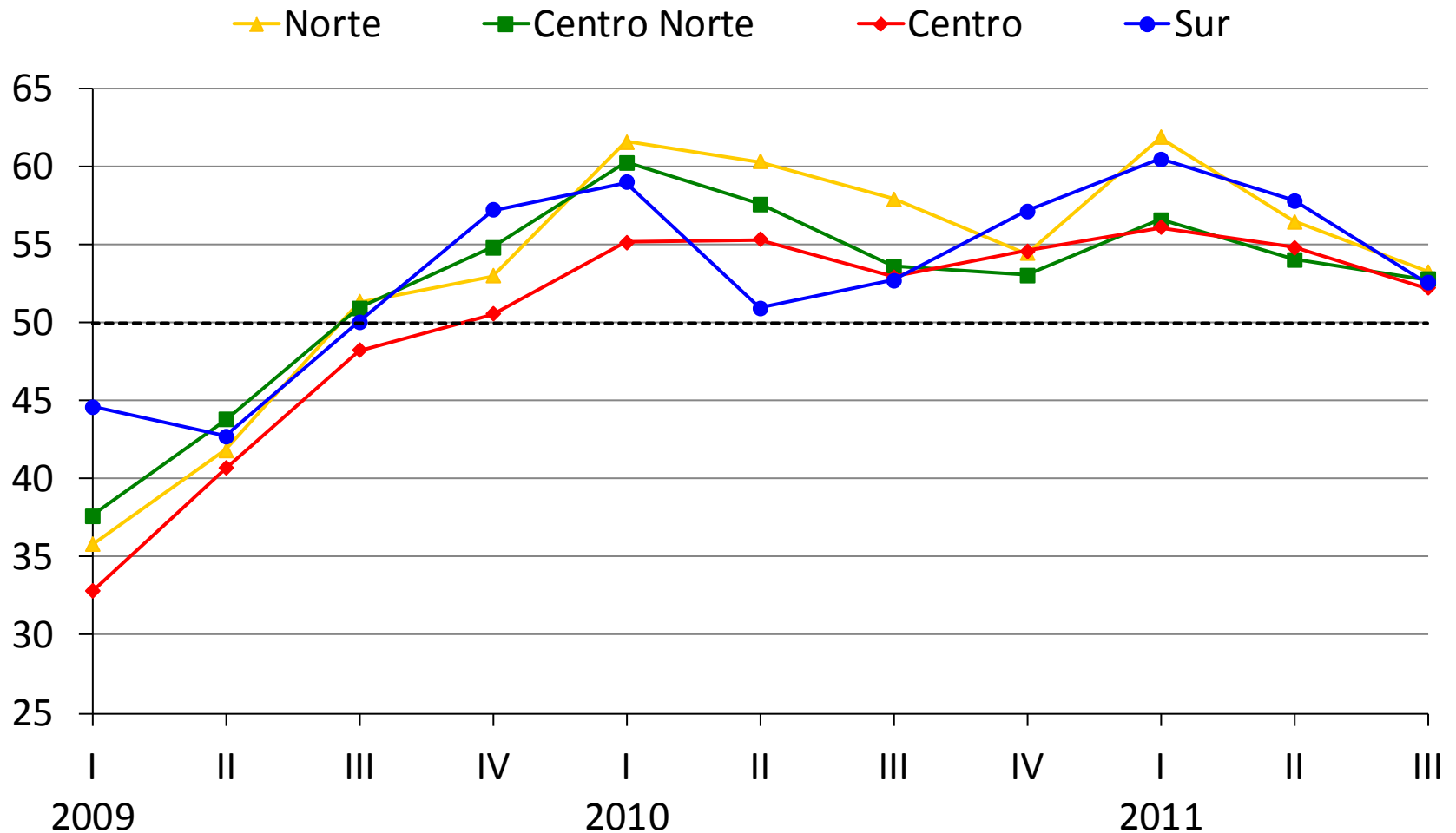
* El último dato del IGAE corresponde al mes de septiembre de 2011.

Fuente: Estimaciones del Banco de México con base en datos del IMSS e INEGI.

Actividad Económica Regional

Índice Regional de Pedidos Manufactureros ^{1/}

Índice de difusión



^{1/} Cifras ajustadas por estacionalidad utilizando los factores estacionales del Indicador de Pedidos Manufactureros nacional.
Fuente: Banco de México.

Actividad Económica Regional

Trabajadores Asegurados en el IMSS por Región y Sector ^{1/}

Variación trimestral en por ciento

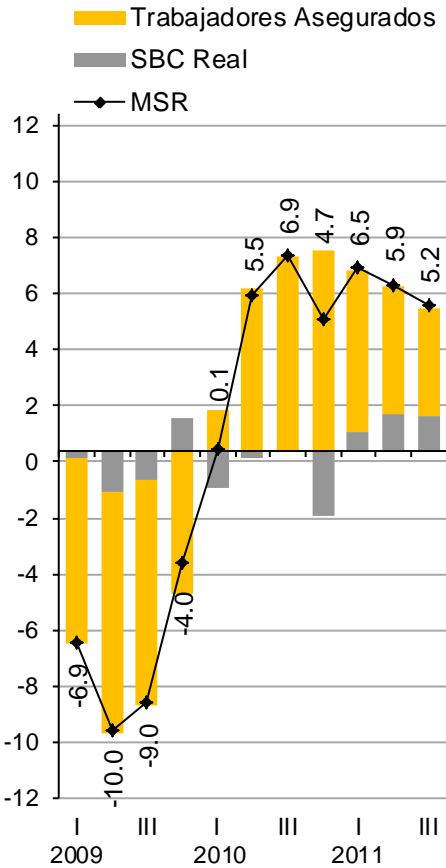
	Periodo	Norte	Centro Norte	Centro	Sur	Nacional
Agropecuario	2010-IV	-0.7	1.8	3.3	4.3	1.9
	2011-I	2.1	-0.6	0.8	-0.8	0.2
	2011-II	0.4	0.7	0.7	-0.5	0.4
	2011-III	1.3	1.8	3.0	5.3	2.6
Manufacturero	2010-IV	1.3	1.6	1.2	0.2	1.3
	2011-I	2.3	1.9	1.3	0.3	1.8
	2011-II	1.2	1.0	1.4	0.2	1.2
	2011-III	0.2	0.7	0.7	0.7	0.5
Servicios	2010-IV	0.6	0.3	1.2	1.1	0.9
	2011-I	0.7	0.5	1.0	0.4	0.8
	2011-II	0.8	0.7	1.2	0.9	1.0
	2011-III	0.5	1.0	1.3	-0.4	0.8
Total	2010-IV	1.1	1.0	1.3	1.0	1.1
	2011-I	1.4	0.9	1.2	0.5	1.1
	2011-II	0.9	0.9	1.2	0.6	1.0
	2011-III	0.5	1.0	1.2	0.8	0.9



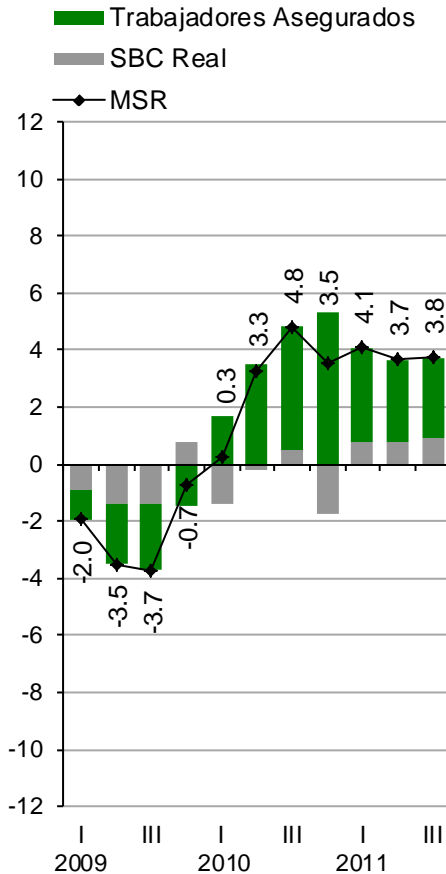
Actividad Económica Regional

Masa Salarial Real del Sector Formal Variación anual en por ciento

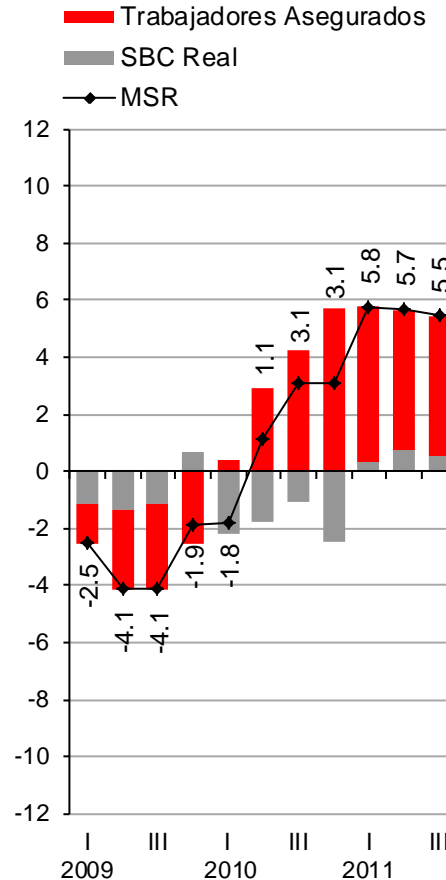
a) Norte



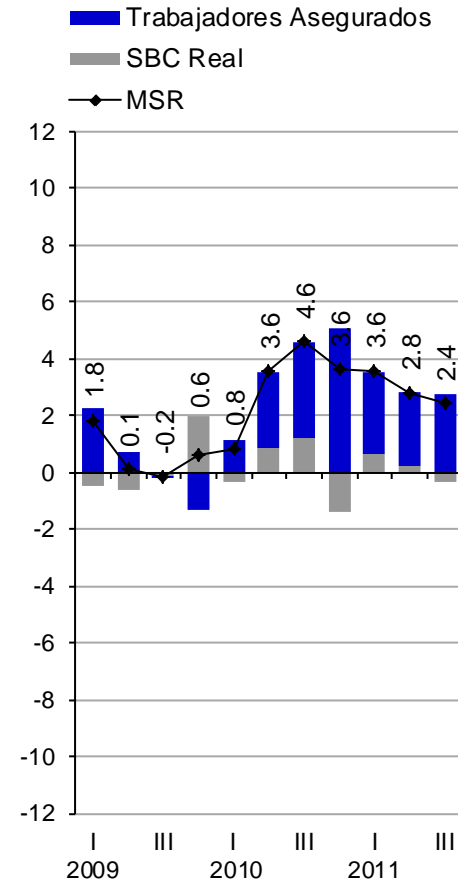
b) Centro Norte



c) Centro



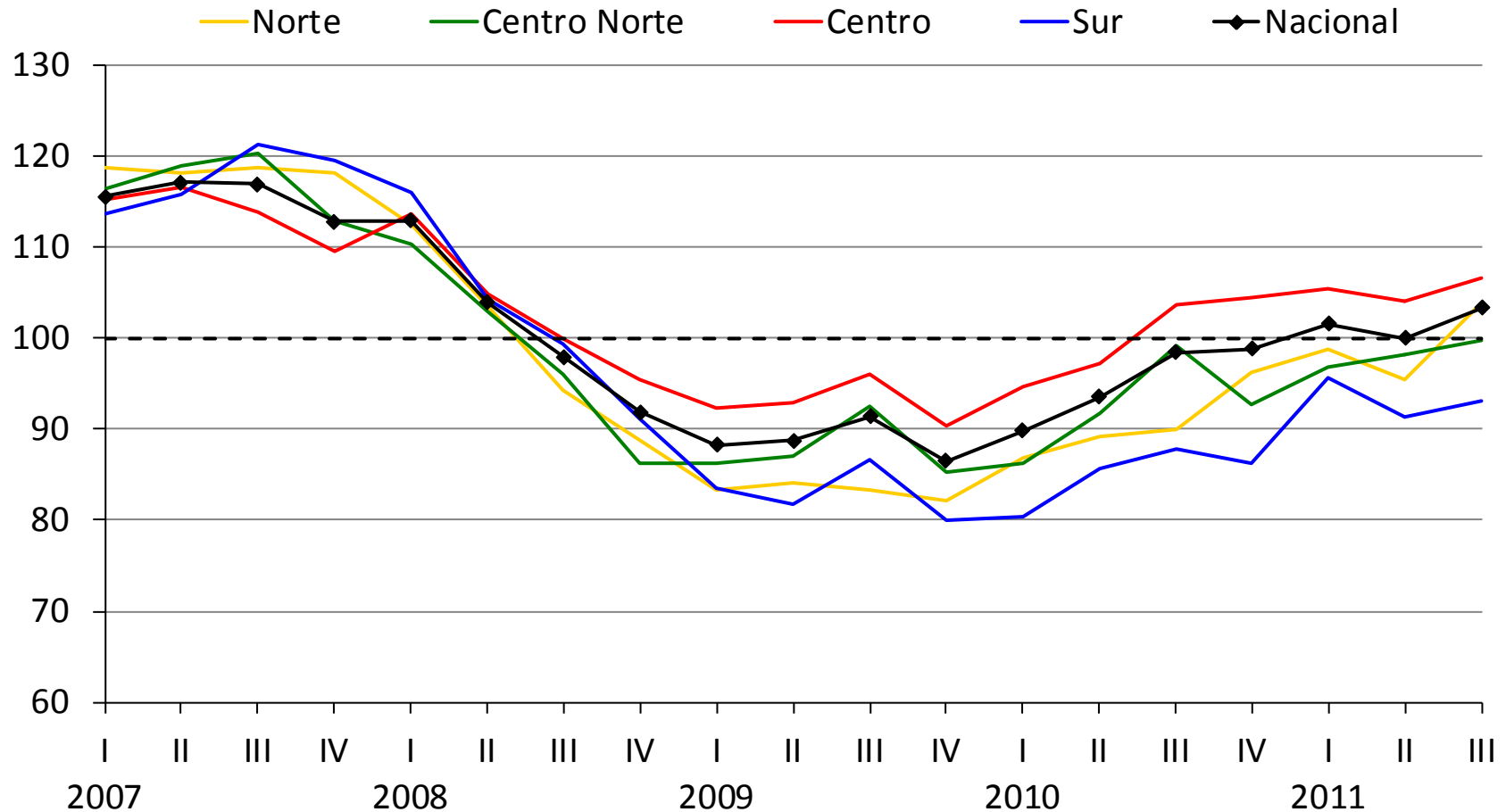
d) Sur



Actividad Económica Regional

Índice Regional de Confianza del Consumidor

Índice de difusión, junio 2008 =100, promedio trimestral

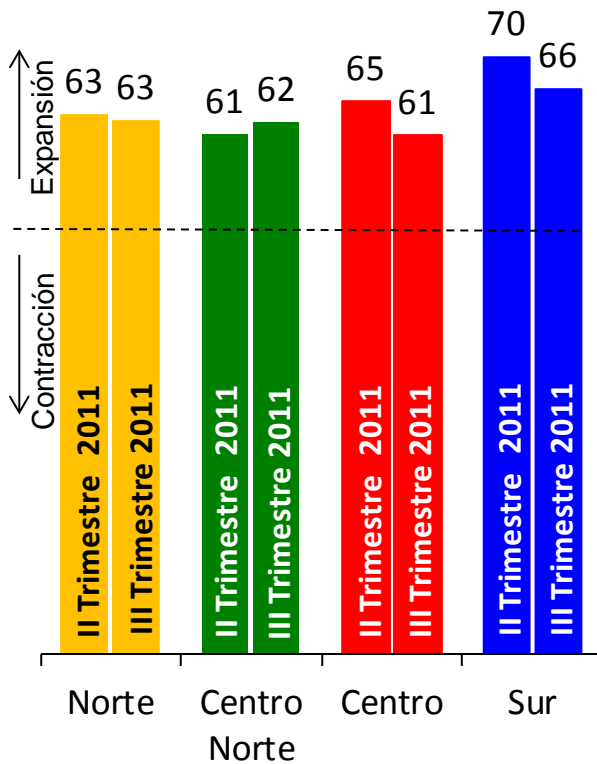


Actividad Económica Regional

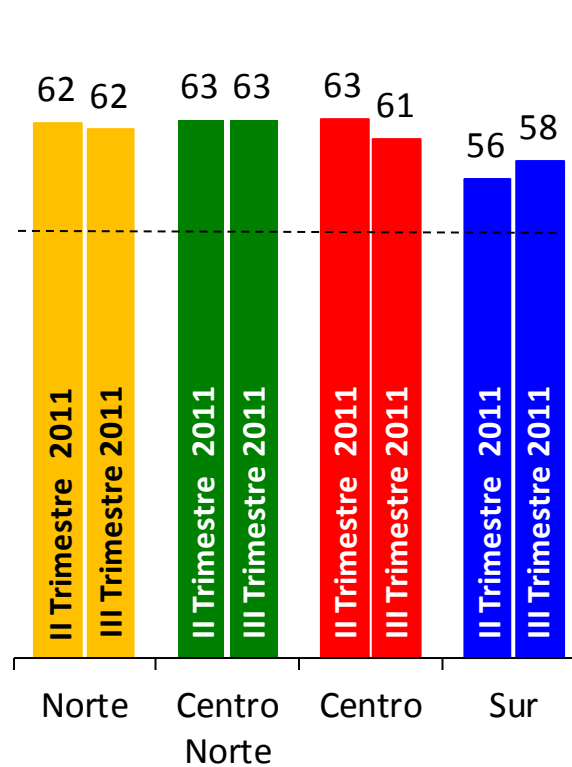
Uso Observado de las Principales Fuentes de Financiamiento: Segundo y Tercer Trimestre de 2011

Índice de difusión

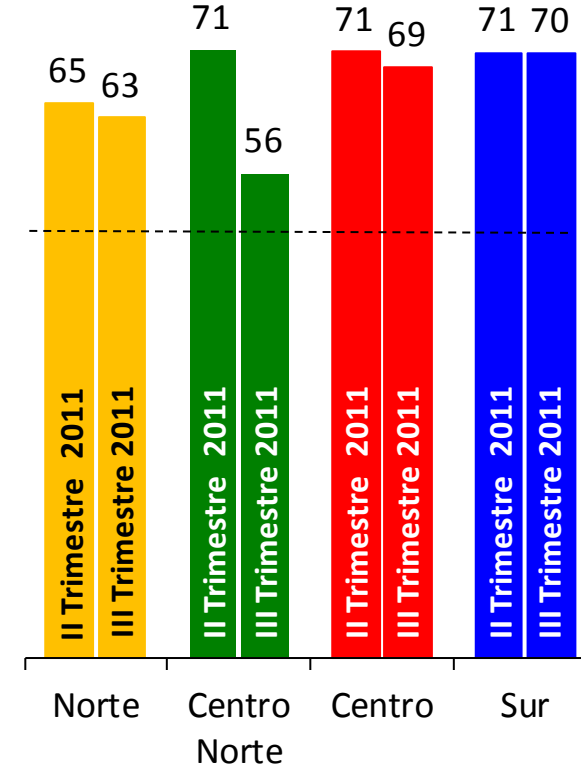
a) Recursos Propios



b) Proveedores



c) Bancos Comerciales



Contenido

I. Introducción

II. Resultados Julio-Septiembre 2011

A. Principales Resultados

B. Actividad Económica Regional

C. Inflación Regional

D. Perspectivas sobre las Economías Regionales

E. Reformas Estructurales y Competitividad

III. Consideraciones Finales



Inflación Regional

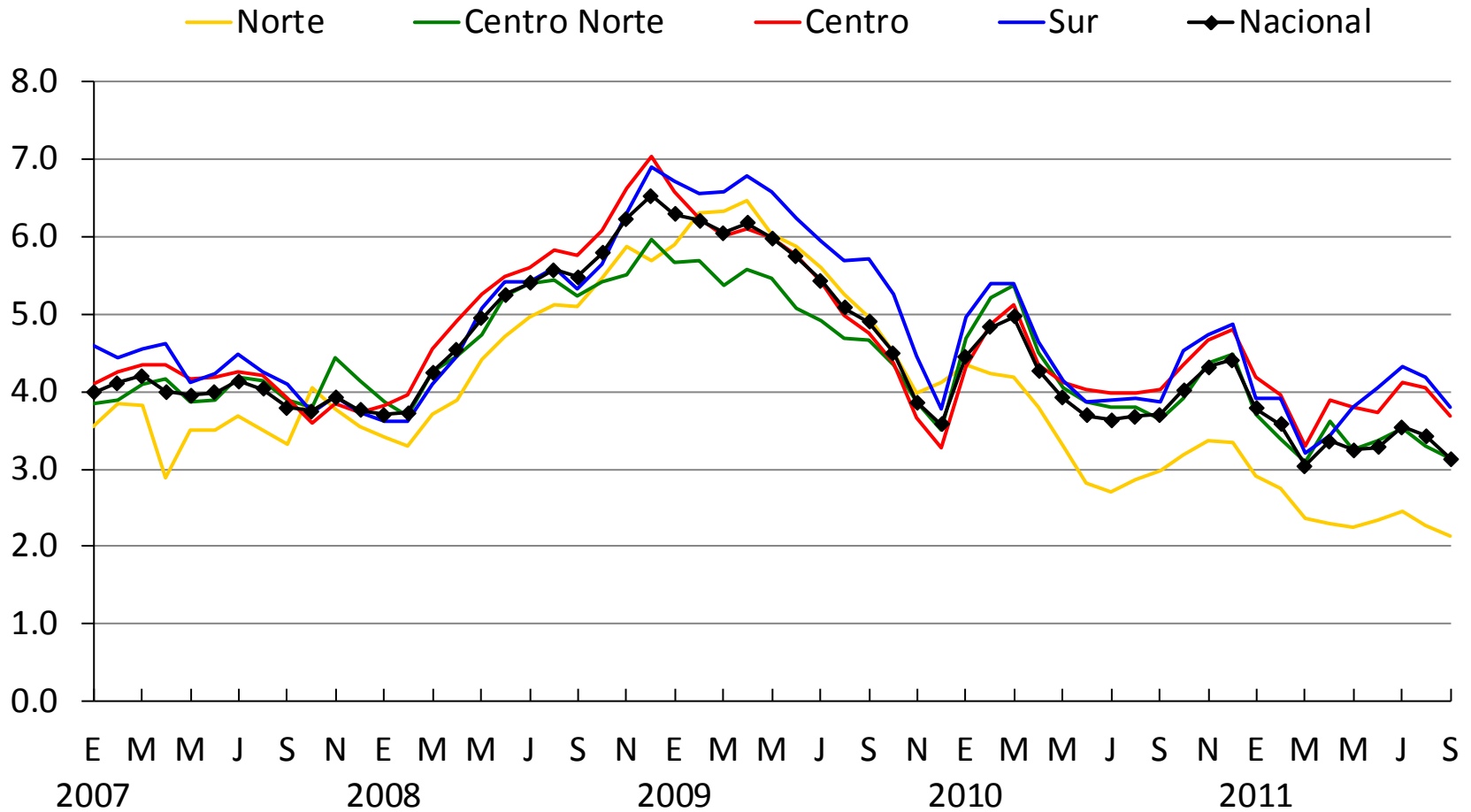
Tercer Trimestre de 2011

- Al cierre del tercer trimestre de 2011 en todas las regiones del país la inflación anual se situó en el intervalo comprendido entre 2 y 4 por ciento, y por debajo de los valores observados al cierre del trimestre previo.
 - La reducción de la inflación anual tuvo como elemento común en todas las regiones la menor contribución del grupo subyacente de los servicios.
 - En las regiones norte y centro norte el proceso de desinflación tuvo como impulso adicional la menor incidencia del grupo subyacente de las mercancías, mientras que en el sur el impulso adicional a la baja provino del componente no subyacente.

Inflación Regional

Inflación Anual por Región

Cifras en por ciento

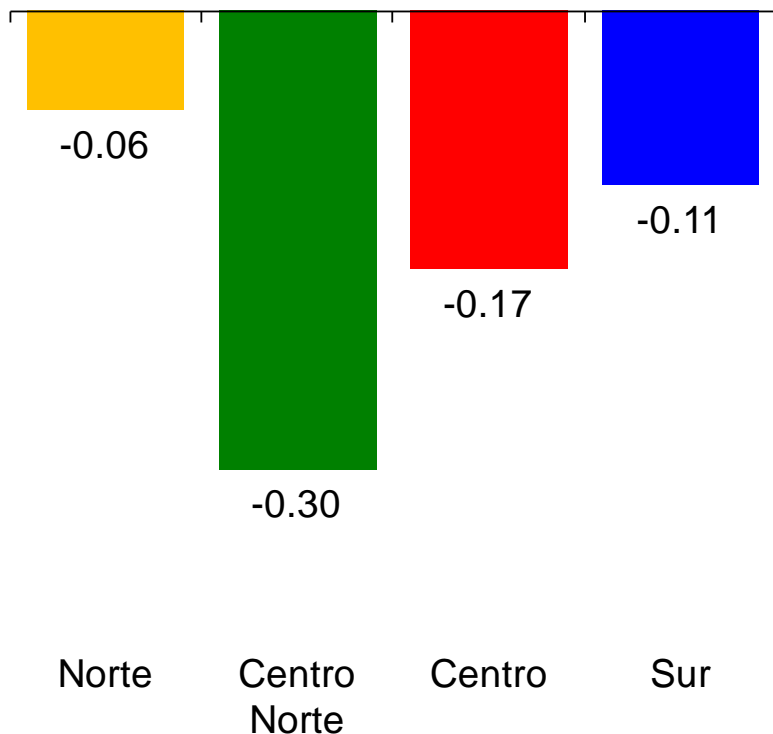


Inflación Regional

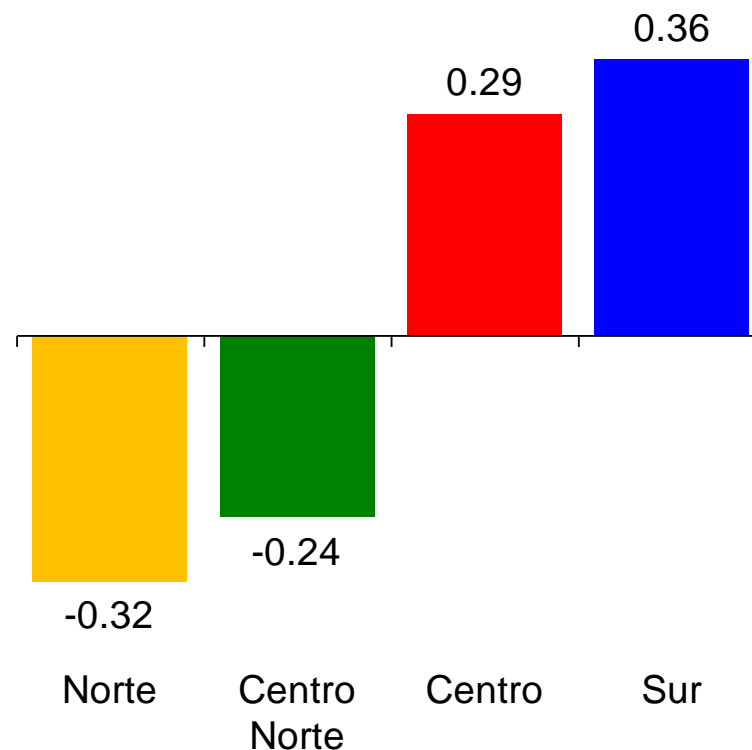
Cambio en la Inflación Regional Anual por Grupo de Bienes: Componente Subyacente

Septiembre vs junio 2011; puntos porcentuales

a) Servicios



b) Mercancías

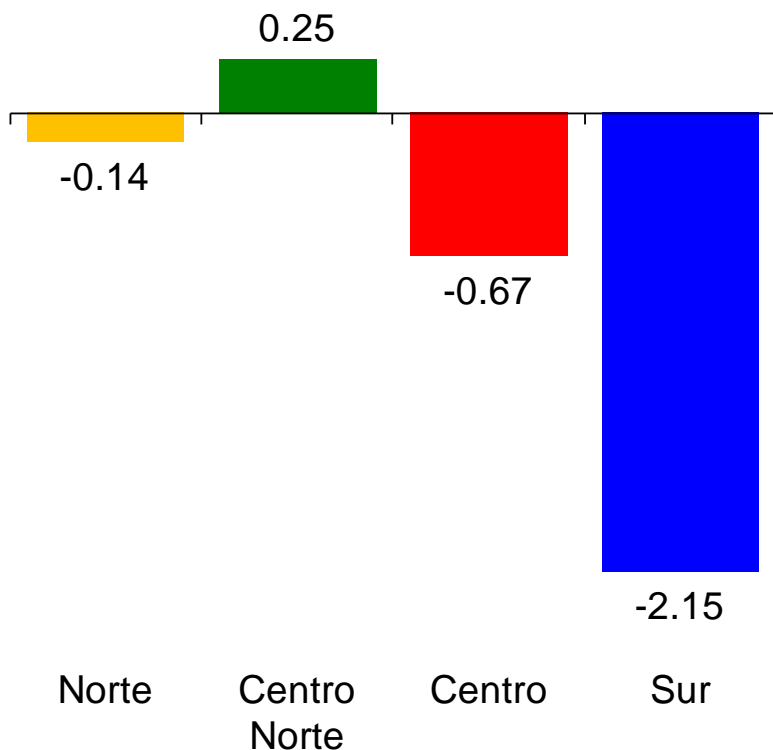


Inflación Regional

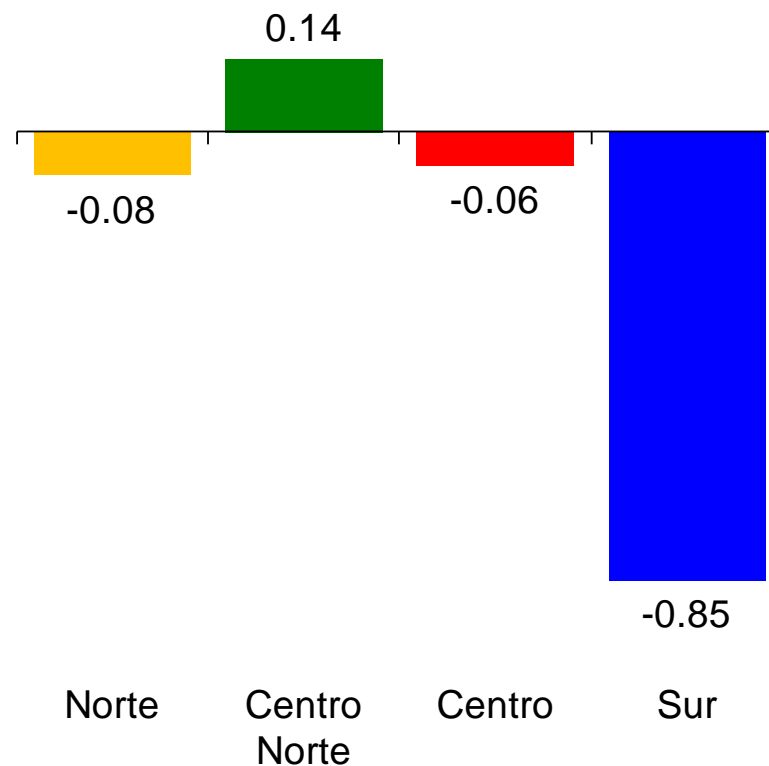
Cambio en la Inflación Regional Anual por Grupo de Bienes: Componente No Subyacente

Septiembre vs junio 2011; puntos porcentuales

a) Agropecuarios



b) Energéticos y Tarifas Autorizadas por el Gobierno



Contenido

I. Introducción

II. Resultados Julio – Septiembre 2011

A. Principales Resultados

B. Actividad Económica Regional

C. Inflación Regional

D. Perspectivas sobre las Economías Regionales

E. Reformas Estructurales y Competitividad

III. Consideraciones Finales

Perspectivas sobre las Economías Regionales

Actividad Económica

- El Índice Regional de Pedidos Manufactureros para los próximos 3 meses señaló que las empresas del sector anticipan una expansión de la actividad en el cuarto trimestre del año.
- Por su parte, la mayoría de los directivos empresariales de la red de contactos del Banco de México indicó, en todas las regiones, que la expansión prevista para el cuarto trimestre de 2011 es mayor que aquella que se anticipa para el primer trimestre de 2012.

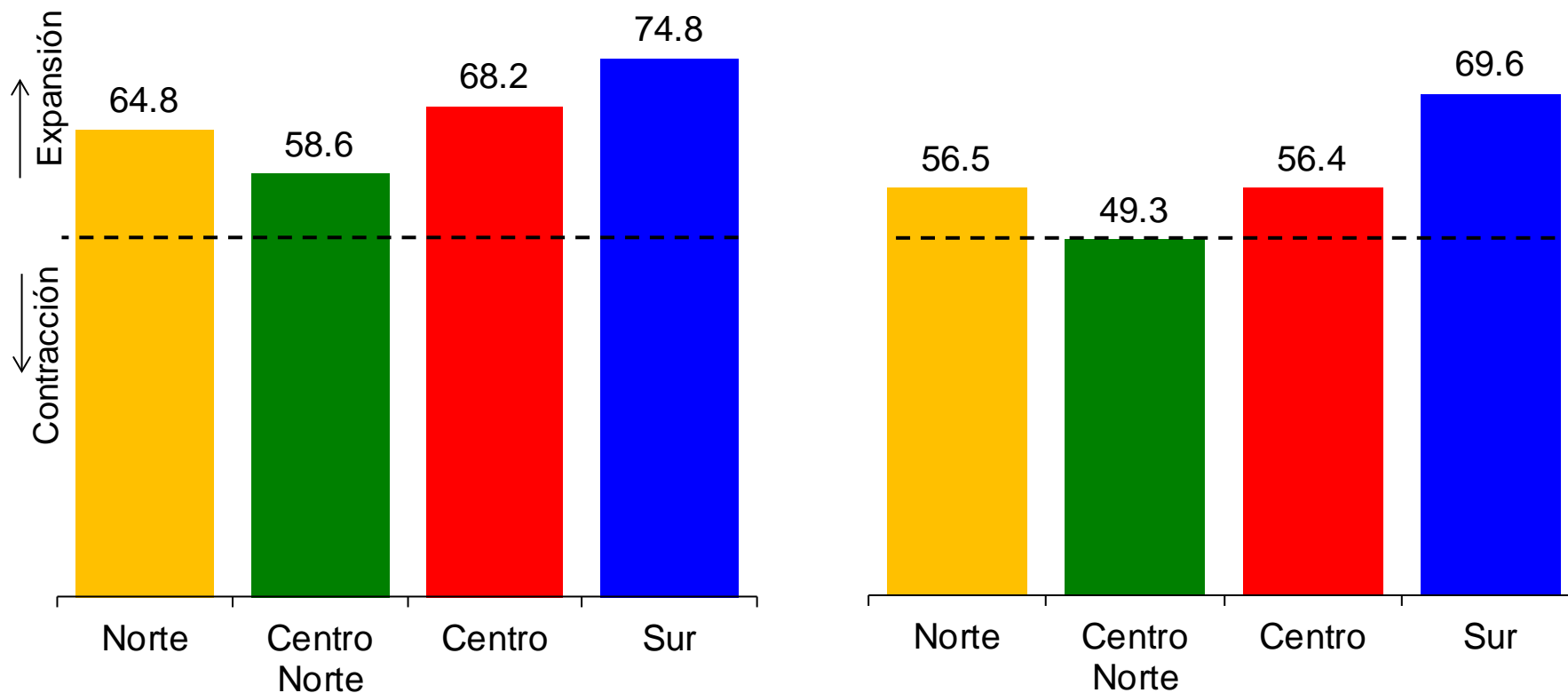
Perspectivas sobre las Economías Regionales

Opinión de Directivos Empresariales Entrevistados por el Banco de México:
Demanda Esperada por sus Productos ^{1/}

Índices de difusión

a) Cuarto trimestre 2011

b) Primer trimestre 2012



Perspectivas sobre las Economías Regionales

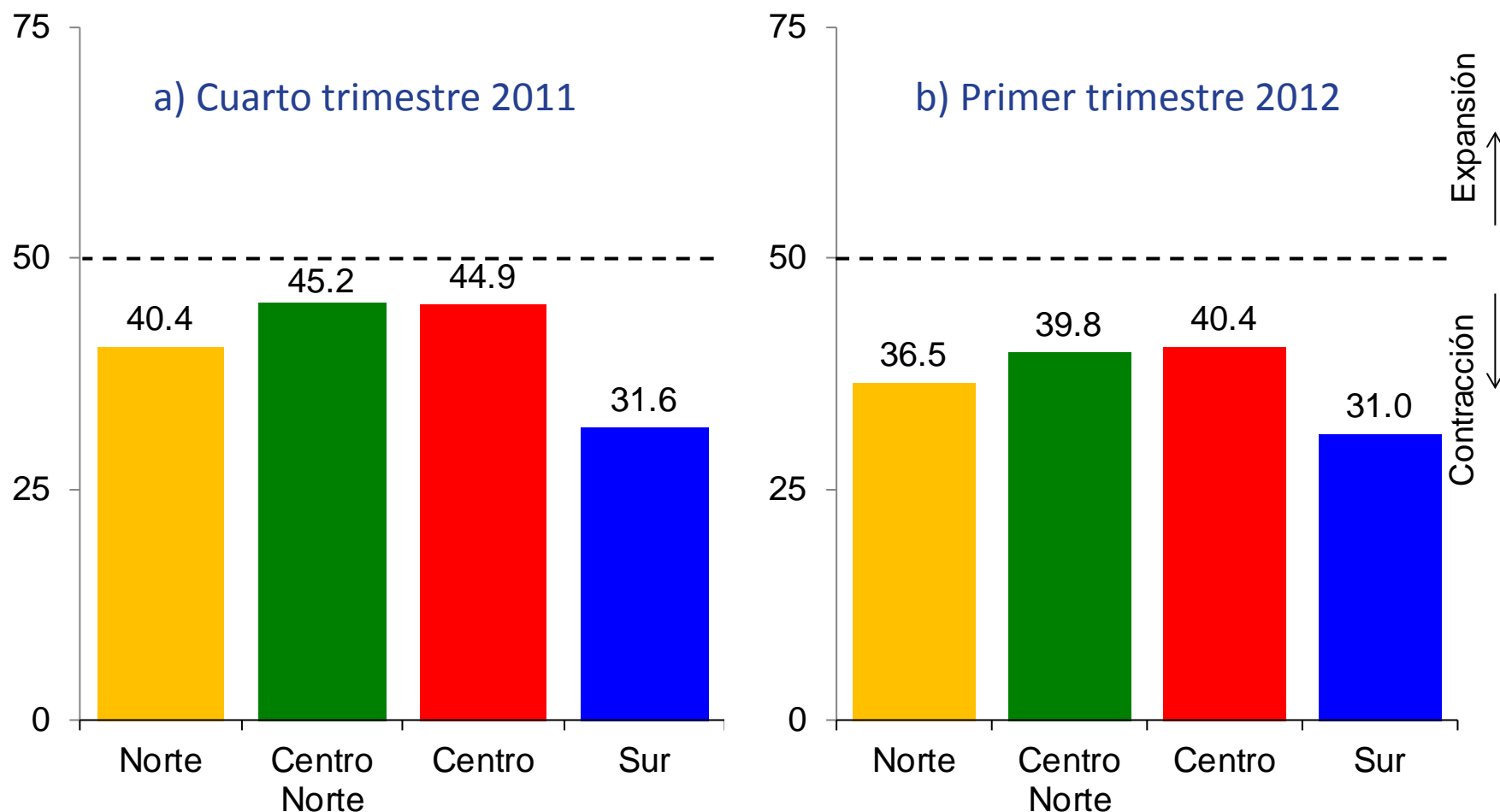
Inflación

- En general, los directivos empresariales de las distintas regiones prevén para el cuarto trimestre de 2011 y el primero de 2012 un entorno de baja inflación.
 - Las fuentes consultadas anticipan un menor aumento, con relación al mismo periodo del año previo, en los precios de los insumos, costos salariales y precios de venta en su sector.
- En la encuesta de septiembre de 2011 a empresas de los sectores manufacturero y no manufacturero, la mayoría siguió considerando que la previsión de que la inflación general anual se ubique entre 2 y 4 por ciento es cercana a lo real.

Perspectivas sobre las Economías Regionales

Dinámica Esperada en la Inflación de Precios de Insumos ^{1/}

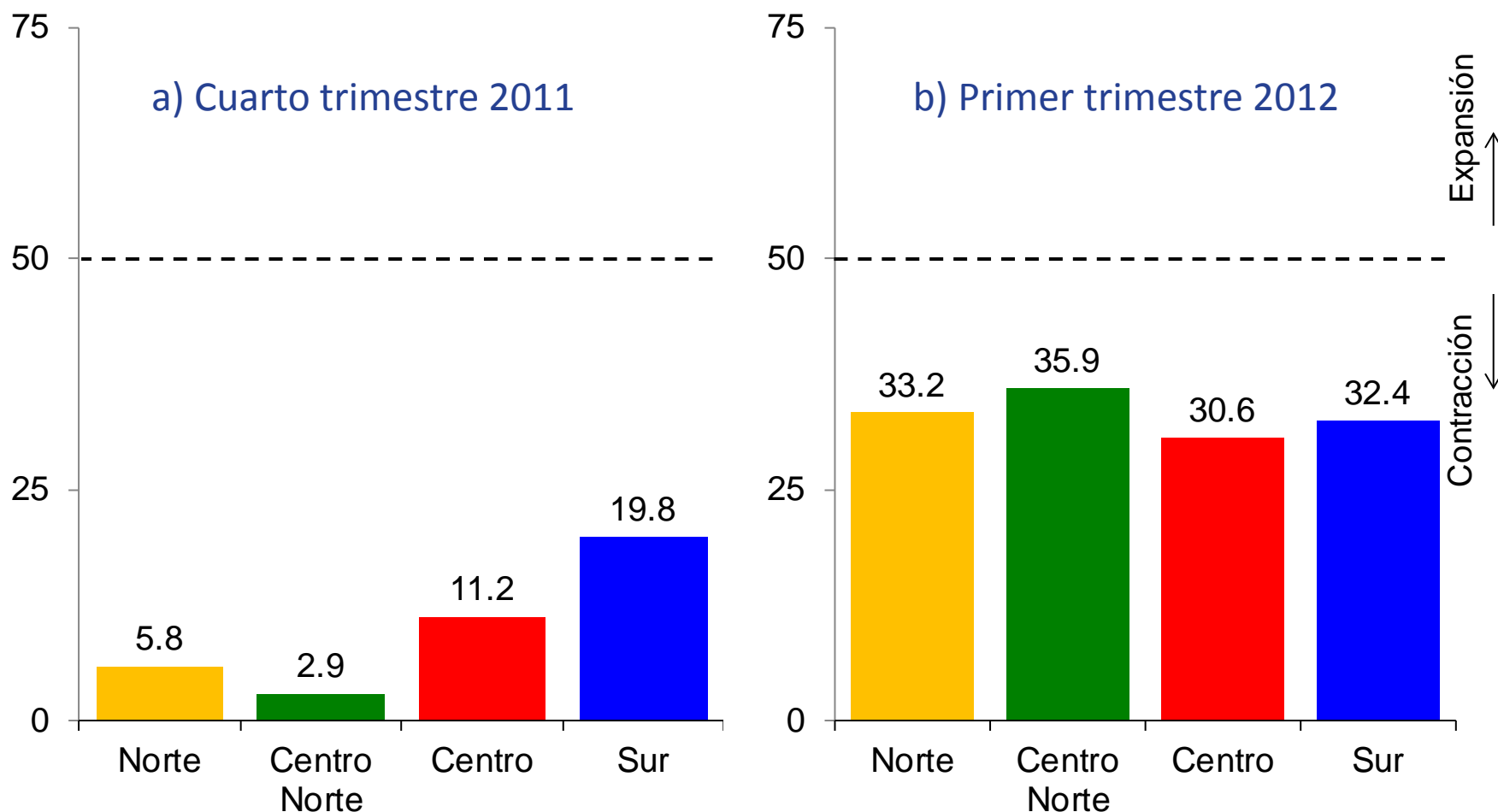
Índice de difusión



Perspectivas sobre las Economías Regionales

Dinámica Esperada en la Inflación de los Salarios^{1/}

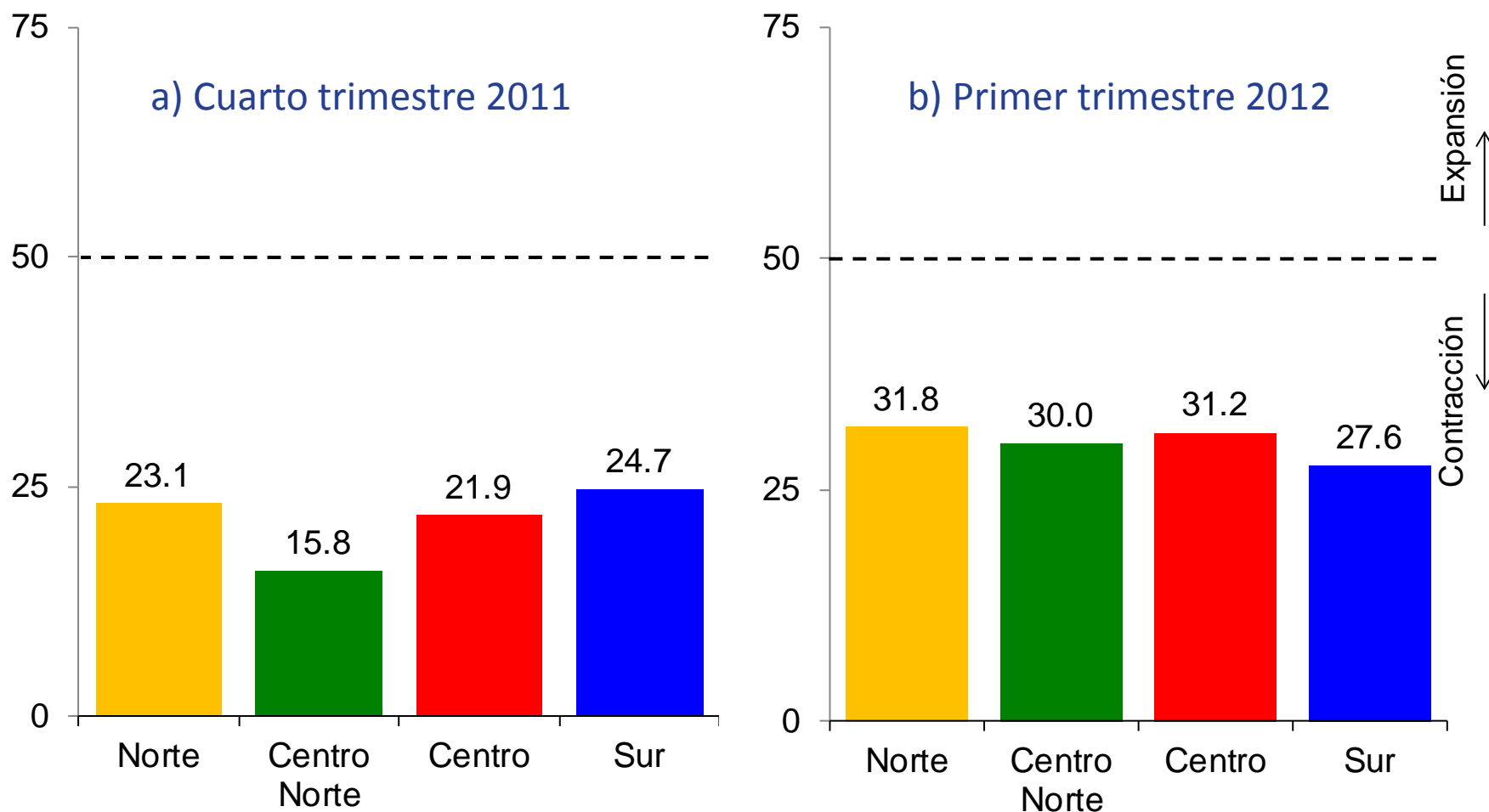
Índice de difusión



Perspectivas sobre las Economías Regionales

Dinámica Esperada en la Inflación de los Precios de Venta ^{1/}

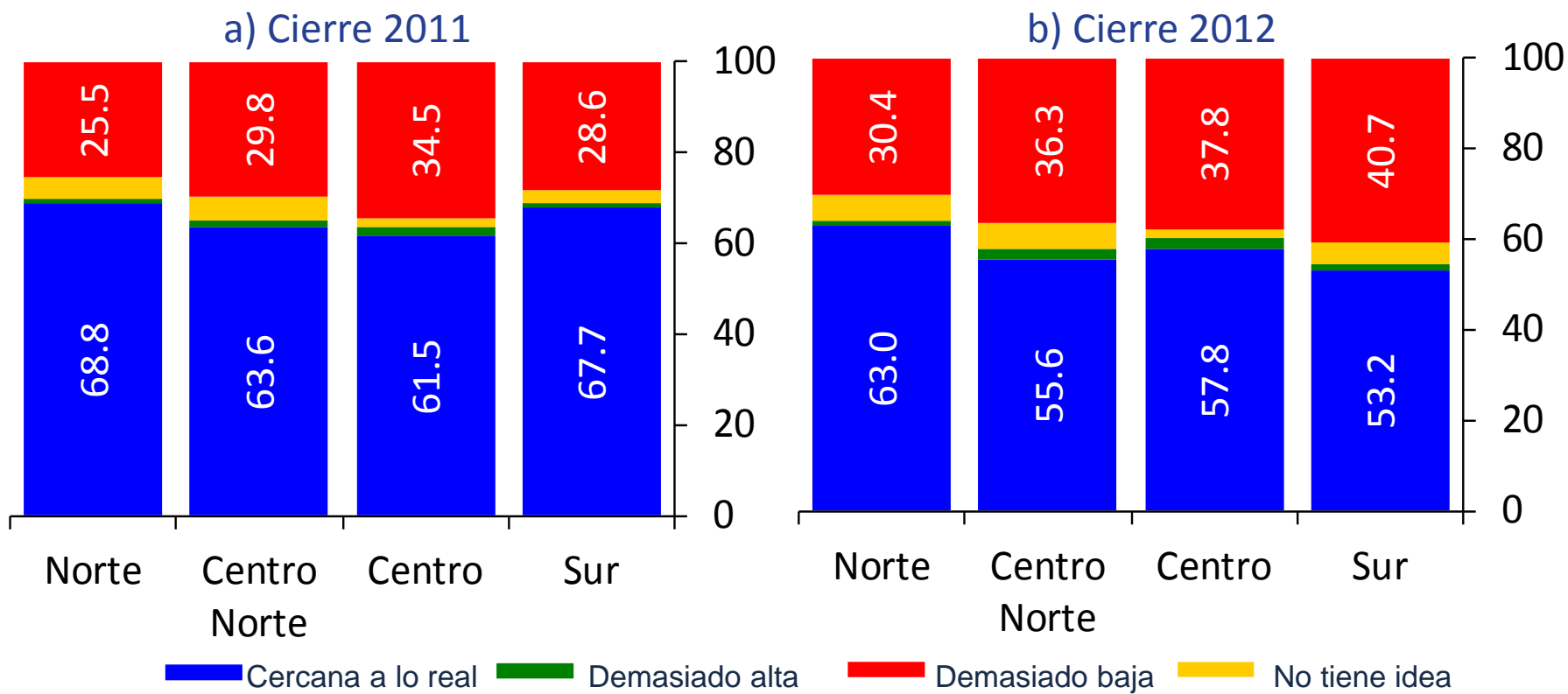
Índice de difusión



Perspectivas sobre las Economías Regionales

Encuesta sobre Expectativas de Inflación de Empresarios Manufactureros y No Manufactureros: Septiembre 2011

Respuesta a la siguiente pregunta: “El Banco de México considera que lo más probable es que la inflación general anual promedio en el cuarto trimestre de 2011 (2012) se ubicará entre 2 y 4 por ciento. ¿Qué opina usted acerca de esta cifra?”, en por ciento.



Contenido

I. Introducción

II. Resultados Julio – Septiembre 2011

A. Principales Resultados

B. Actividad Económica Regional

C. Inflación Regional

D. Perspectivas sobre las Economías Regionales

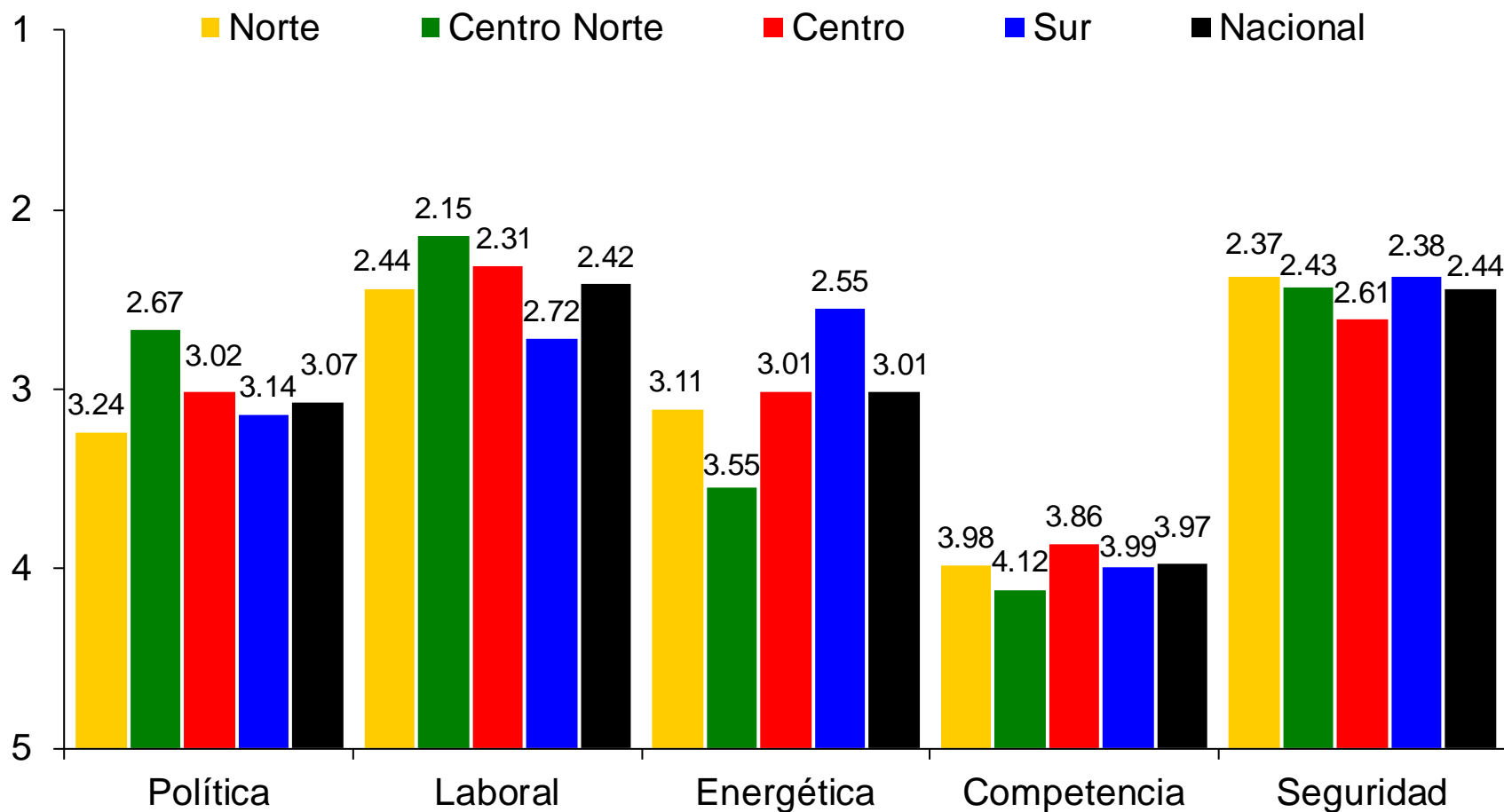
E. Reformas Estructurales y Competitividad

III. Consideraciones Finales



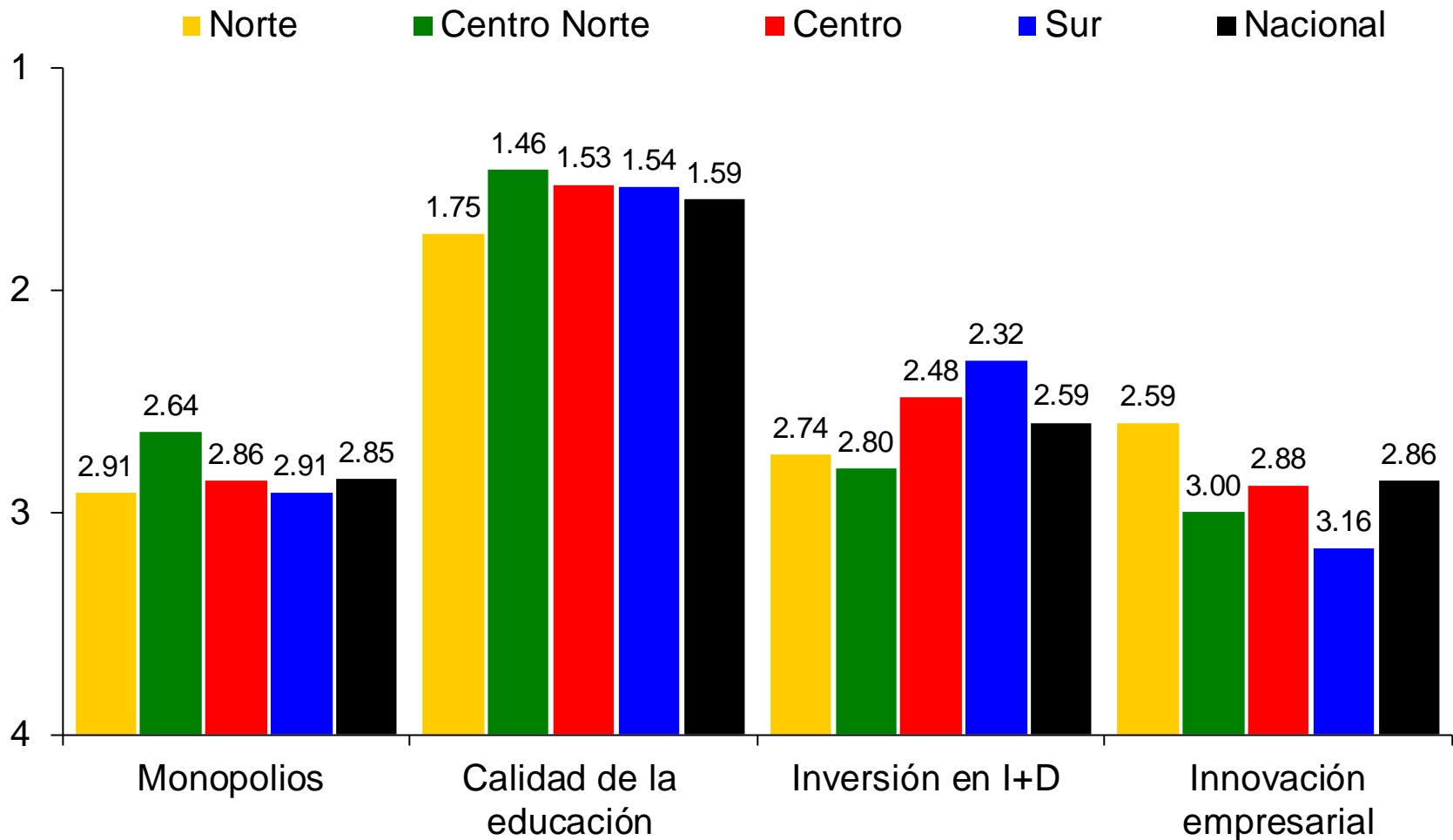
Opinión de Directivos Empresariales Respecto a: Prioridad de las Reformas Estructurales para Impulsar el Crecimiento Económico Regional^{1/}

Posición promedio (más importante=1, menos importante=5)



Opinión de Directivos Empresariales Respecto a: Prioridad de Factores que es Necesario Atender para Elevar la Competitividad de las Economías Regionales en el Largo Plazo^{1/}

Posición promedio (más importante=1, menos importante=5)



Contenido

I. Introducción

II. Resultados Julio – Septiembre 2011

A. Principales Resultados

B. Actividad Económica Regional

C. Inflación Regional

D. Perspectivas sobre las Economías Regionales

E. Reformas Estructurales y Competitividad

III. Consideraciones Finales



Consideraciones Finales

1. En el tercer trimestre de 2011 las economías regionales continuaron expandiéndose en un entorno de inflación baja y estable. Aunque en la región norte se observaron señales más claras de desaceleración.
2. Acorde a la opinión de los directivos empresariales consultados por el Banco de México, las economías regionales seguirán creciendo durante el cuarto trimestre de 2011 y el primer trimestre de 2012, aunque previsiblemente a un menor ritmo.

Consideraciones Finales

3. Las fuentes consultadas anticipan una desinflación en los precios de los insumos, los costos salariales y los precios de venta durante el cuarto trimestre de 2011 y el primero de 2012.
4. En opinión de los directivos de empresas consultados, los principales riesgos para el desempeño de las economías regionales siguen estando asociados al comportamiento de la economía mundial y a la evolución de la percepción sobre la seguridad pública.

Consideraciones Finales

5. Los directivos empresariales que entrevistó el Banco de México en todas las regiones del país consideraron de manera mayoritaria que:
- En lo inmediato las reformas estructurales de mayor importancia para detonar el crecimiento económico son las que atañen a la legislación laboral y a la legislación correspondiente a la seguridad pública.
 - El factor más importante para elevar la competitividad de sus empresas y de las economías regionales en el largo plazo consiste en mejorar la calidad de la educación.